

24. Diplomi universitari e lauree in scienze politiche, sociali e giurisprudenza

I principali titoli di studio che fanno parte di questo gruppo sono:

- le lauree in giurisprudenza, scienze politiche, scienze dell'amministrazione, sociologia;
- i diplomi universitari in operatore giuridico d'impresa e per consulenti del lavoro.

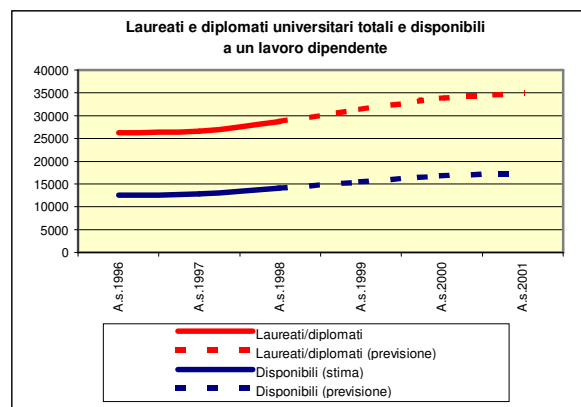
Questo raggruppamento comprende alcuni dei corsi maggiormente frequentati, tra i quali giurisprudenza, presente in circa 60 sedi (compresi gli insegnamenti in teledidattica), è tradizionalmente il corso di laurea con il più alto numero di iscritti (circa trecentomila). A scienze politiche (attivo in 36 sedi) si superano ormai i centomila studenti, mentre tende a crescere il numero degli studenti sia del corso più recente, quello in scienze dell'amministrazione (ora attestati intorno al migliaio), sia di quello più "tradizionale" di sociologia (dove si sfiorano i 25.000 iscritti). Considerando l'insieme di tali titoli, le assunzioni programmate dalle imprese superano appena le 800 unità, a fronte di un'offerta media annua tra il 1996 e il 2001 stimata in 16.000 neolaureati e neodiplomati disponibili ad un lavoro dipendente. Questo rapporto, in apparenza scoraggiante per i giovani che si apprestano a scegliere uno di questi corsi, non coglie però tutti i possibili sbocchi professionali. Bisogna infatti tener presente che qui sono considerate solo le assunzioni nel settore privato e non vengono "quantificate" sia le opportunità di inserimento nel settore pubblico (amministrazioni pubbliche, insegnamento, università, giustizia), sia quelle legate allo svolgimento di attività professionali autonome, come dimostra, ad esempio, l'ampio divario tra il totale dei neolaureati e neodiplomati (circa 35.000) e quelli disponibili a un lavoro dipendente.

Esperti nella selezione e gestione del personale, esperti in scienze giuridiche e legali (normativa, contrattualistica, etc.), giornalisti: sono questi i profili professionali più richiesti dalle imprese (nella maggioranza dei casi, studi professionali), che si dichiarano tuttavia orientate soprattutto verso personale con esperienza (nel 77,3%). Va inoltre messa in conto una forte "concorrenza" da parte di coloro che sono in possesso di altri titoli di studio: maturità classica, laurea in lettere, ma anche ragionieri con profilo amministrativo, purché con l'esperienza che le imprese richiedono.

I cambiamenti legati alla riforma dell'Università

Le informazioni sugli sbocchi professionali vanno interpretate tenendo presente che si riferiscono all'inserimento nel mondo del lavoro di coloro che hanno conseguito un diploma universitario o una laurea prima dell'introduzione della riforma.

Per la corrispondenza dei titoli tra vecchio e nuovo ordinamento, si vedano le tavole allegate a questo volume.



Fonte: nostra elaborazione su dati ISTAT e MIUR

24. Diplomi universitari e lauree in scienze politiche, sociali e giurisprudenza

LE PROSPETTIVE DI LAVORO CON QUESTI TITOLI DI STUDIO: QUADRO DI SINTESI

Quanto le aziende sono disponibili ad assumere personale "senza esperienza lavorativa"?	✓	✓			
Le aziende trovano questo titolo di difficile reperimento?	✓	✓			
Gli sbocchi lavorativi sono concentrati su poche professioni o sono diversificati?	✓				
I settori di possibile inserimento sono poco o molto diversificati?	✓	✓	✓		
Qual è il grado di concorrenza da parte di chi è in possesso di titoli simili?	✓	✓	✓	✓	✓
Rispetto a coloro che conseguono questo titolo, quanto sono adeguate le assunzioni pianificate?	✓				
Quanto è importante la conoscenza delle lingue?	✓	✓	✓		
Quanto è importante la conoscenza dell'informatica?	✓	✓	✓	✓	
Quanto le aziende giudicano adeguata la preparazione fornita dalla scuola?	✓	✓	✓		
Rispetto al passato, qual è la tendenza delle assunzioni pianificate con questo titolo?	↖	↖	↖	↖	
E la tendenza delle assunzioni di giovani senza esperienza?	↙				

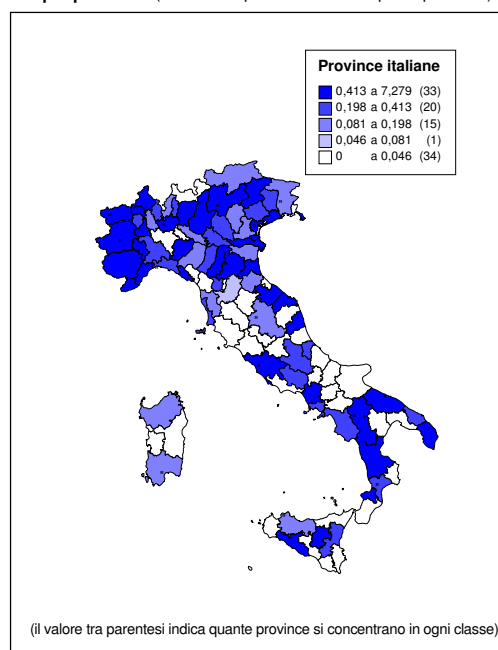
(da poco... a molto, da basso... ad alto)

LE ASSUNZIONI PIANIFICATE NEL 2001

per regione ...

Regioni	Assunzioni pianificate nel 2001	Di cui senza esperienza (%)
Nord Ovest	370	20,0%
Piemonte	90	28,7%
V. d' Aosta	-	-
Lombardia	240	8,7%
Liguria	30	89,3%
Nord Est	220	43,4%
Trentino A. A.	10	-
Veneto	120	78,6%
Friuli V. G.	20	9,5%
Emilia R.	70	1,4%
Centro	180	7,2%
Toscana	-	-
Umbria	-	-
Marche	40	-
Lazio	140	7,2%
Sud e Isole	60	10,3%
Abruzzo	-	-
Molise	-	-
Campania	20	5,9%
Puglia	20	-
Basilicata	-	-
Calabria	-	-
Sicilia	10	16,7%
Sardegna	-	-
Tot. Italia	820	22,7%

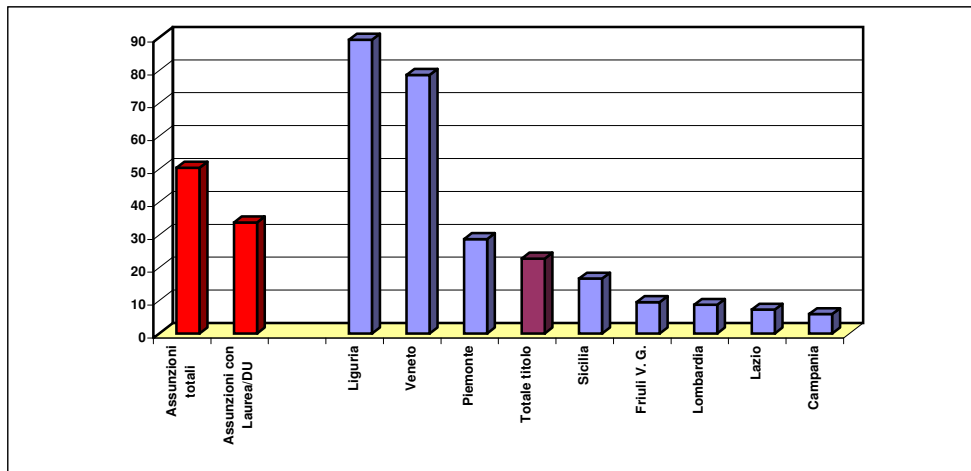
... e per provincia (assunzioni per diecimila occupati dipendenti)



Fonte: "Unioncamere - Ministero del Lavoro. Sistema Informativo Excelsior, 2001"

L' ESPERIENZA LAVORATIVA: IN QUALI REGIONI È PIÙ FACILE TROVARE IL PRIMO LAVORO

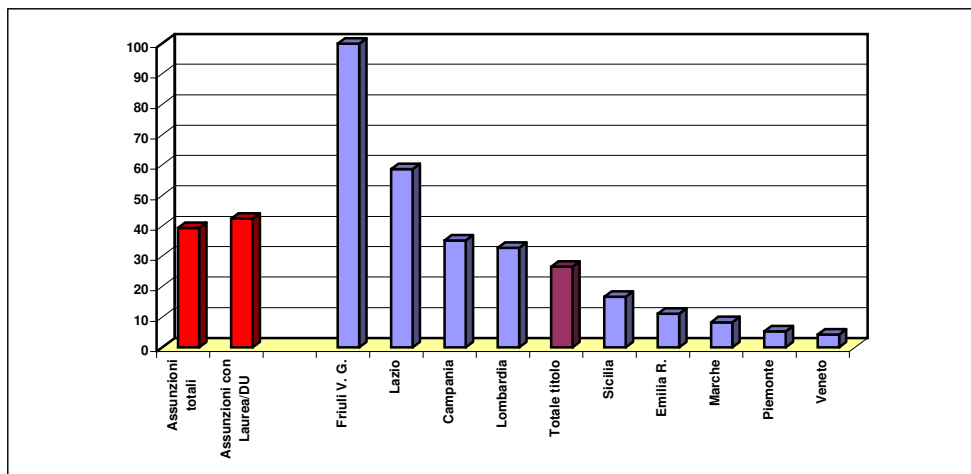
Quota di assunti senza esperienza sul totale



Quota di assunti per cui è necessaria un' ulteriore formazione: 46%

LE REGIONI IN CUI LE IMPRESE RITENGONO PIÙ DIFFICILE REPERIRE PERSONALE CON QUESTI TITOLI DI STUDIO

Quota di assunti di difficile reperimento sul totale

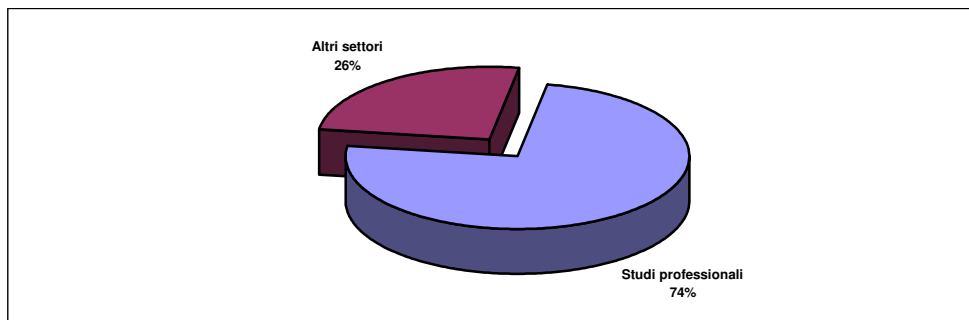


Fonte: "Unioncamere - Ministero del Lavoro. Sistema Informativo Excelsior, 2001"

24. Diplomi universitari e lauree in scienze politiche, sociali e giurisprudenza

ASSUNZIONI DI PERSONALE SENZA ESPERIENZA PER SETTORE ECONOMICO DI INSERIMENTO

Gli studi professionali assorbono i tre quarti delle assunzioni pianificate con questi titoli di studio. Qualche sbocco è possibile però in quasi tutti i settori, soprattutto come selezionatore del personale



Il lavoro che ti aspetta...

ASSUNZIONI PIANIFICATE NELL' ANNO 2001: LE PRINCIPALI PROFESSIONI RICHIESTE DALLE IMPRESE

Figure professionali	Assunzioni pianificate nel 2001 (1)	di cui (valori %):			Assunzioni totali pianificate nel 2001 (3)
		senza esperienza	di difficile reperimento	assunzioni in piccole imprese (2)	
Addetto selezione personale	200	0,5%	-	-	1.480
Responsabile ufficio legale	180	5,1%	45,5%	48,3%	230
Addetto pratiche legali	140	100,0%	-	100,0%	170
Giornalista	80	3,6%	95,2%	100,0%	270
Addetto normative	70	5,7%	5,7%	-	80
Direttore del personale	40	2,7%	29,7%	5,4%	170
Esperto contrattistica	30	77,8%	14,8%	-	30
Altre professioni	90	9,8%	42,4%	34,8%	2.800
Totale	820	22,7%	26,5%	41,6%	5.220

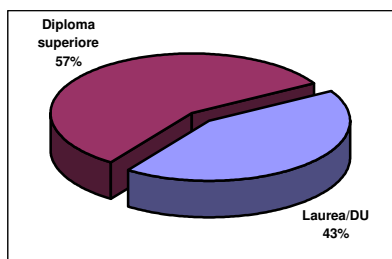
(1) Assunzioni totali con questo titolo

(2) Imprese con meno di 50 addetti

(3) Assunzioni totali di ciascuna figura professionale, con qualsiasi titolo di studio

CHI SONO I TUOI CONCORRENTI?

I livelli di studio "alternativi" più richiesti



I principali titoli di studio che le imprese considerano alternativi

Maturità classica	✓	✓			
Ragioniere Indirizzo amministrativo	✓	✓			
Lettere Materie letterarie	✓				

Fonte: "Unioncamere - Ministero del Lavoro. Sistema informativo Excelsior, 2001"