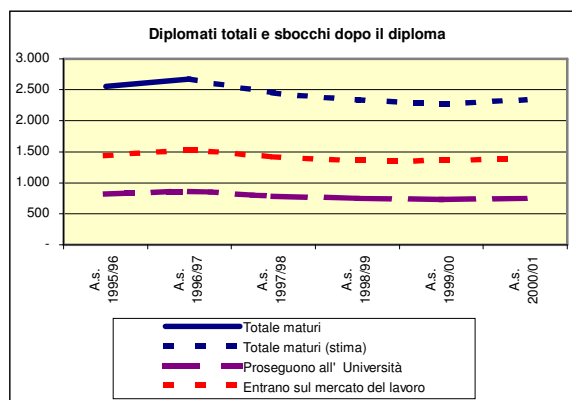


### 35. Diplomi a indirizzo medico-sanitario

**I principali diplomi considerati in questo gruppo sono quelli di ottico, odontotecnico e tecnico di radiologia medica. Nel complesso, ogni anno conseguono questa maturità circa 2.300 giovani, in maggioranza odontotecnici.**

Ad esclusione della quota di giovani che si stima proseguano all'università (un terzo circa del totale), sono poco meno di 1.400 i diplomati a indirizzo sanitario che ogni anno, in media, si affacciano sul mercato del lavoro al termine degli studi. La specializzazione di questi diplomi offre diverse possibilità di sbocco: nelle strutture sanitarie pubbliche (anche se nel Sistema Sanitario Nazionale le opportunità non sono purtroppo molte), nel mondo della "libera professione" (tenendo conto però che l'attività in proprio richiede un certo investimento e una fase iniziale non sempre facile) e nelle aziende private, unico "segmento" della domanda al quale si riferisce l'indagine Excelsior. In quest'ultimo settore, le opportunità di inserimento sembrano però essere limitate in confronto al lavoro autonomo: sono infatti poco più di 400 le assunzioni di queste figure programmate nel 2001 dalle imprese, ossia soltanto il 30% dei diplomati in cerca del primo impiego. La "concorrenza" esercitata dall'occupazione autonoma è notevole, tanto da rendere difficoltoso, nel 45% dei casi, il reperimento di personale con le caratteristiche richieste. Peraltro, non è molto elevata (in confronto ad altri diplomi di scuola superiore a indirizzo tecnico) la propensione ad assumere giovani senza esperienza, questo anche perché la preparazione scolastica sembra essere giudicata, nella maggioranza dei casi, non sufficientemente adeguata alle esigenze lavorative, tanto da ritenere necessaria un'ulteriore formazione.

La figura più richiesta è l'odontotecnico (quasi un'assunzione su quattro), seguito dal tecnico di radiologia e da alcune professioni nel campo dell'ottica. La sanità privata (cliniche, studi, laboratori specializzati) e l'industria elettronica (che comprende, tra l'altro, anche la produzione di elettromedicali, strumenti ottici, macchinari di precisione) da sole esprimono i due terzi della domanda complessiva di questi diplomati. La quota restante fa riferimento prevalentemente alle attività commerciali (fotografi, ottici, etc.) e alle riparazioni, soprattutto nel campo delle apparecchiature diagnostiche.



Fonte: nostra elaborazione su dati ISTAT

### 35. Diplomi a indirizzo medico-sanitario

#### LE PROSPETTIVE DI LAVORO CON QUESTI TITOLI DI STUDIO: QUADRO DI SINTESI

Quanto le aziende sono disponibili ad assumere personale "senza esperienza lavorativa"?	✓	✓	✓		
Le aziende trovano questo titolo di difficile reperimento?	✓	✓	✓		
Gli sbocchi lavorativi sono concentrati su poche professioni o sono diversificati?	✓				
I settori di possibile inserimento sono poco o molto diversificati?	✓				
Qual è il grado di concorrenza da parte di chi è in possesso di titoli simili?	✓	✓	✓	✓	✓
Rispetto a coloro che conseguono questo titolo, quanto sono adeguate le assunzioni pianificate?	✓				
Quanto è importante la conoscenza delle lingue?	✓	✓			
Quanto è importante la conoscenza dell'informatica?	✓	✓	✓		
Quanto le aziende giudicano adeguata la preparazione fornita dalla scuola?	✓	✓	✓		
Rispetto al passato, qual è la tendenza delle assunzioni pianificate con questo titolo?	↙	↙			
E la tendenza delle assunzioni di giovani senza esperienza?	↙				

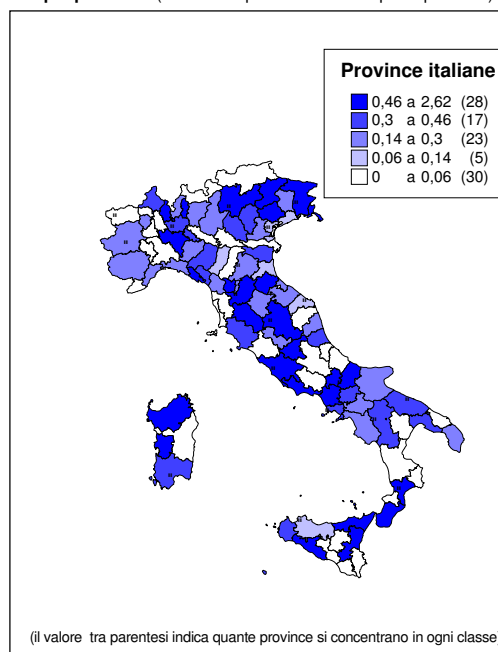
(da poco... a molto, da basso... ad alto)

#### LE ASSUNZIONI PIANIFICATE NEL 2001

per regione ...

... e per provincia (assunzioni per diecimila occupati dipendenti)

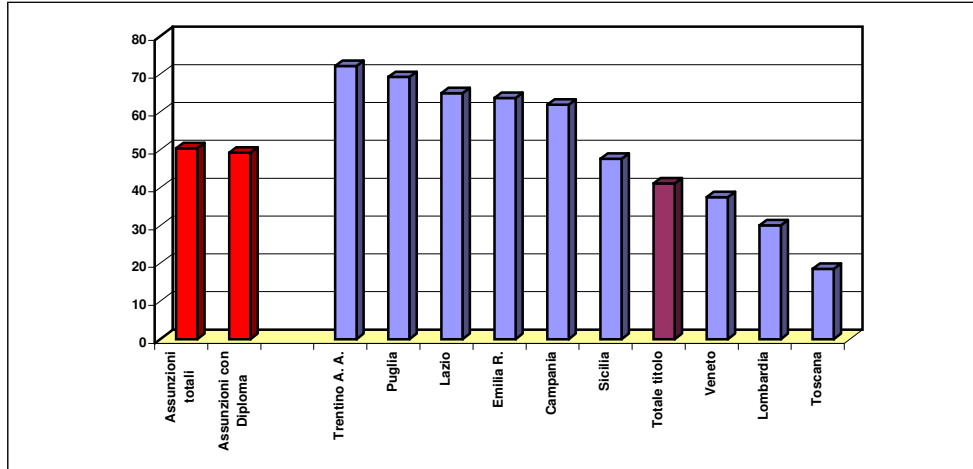
Regioni	Assunzioni pianificate nel 2001	Di cui senza esperienza (%)
<b>Nord Ovest</b>	<b>120</b>	<b>28,5%</b>
Piemonte	10	7,1%
V. d' Aosta	-	-
Lombardia	100	30,1%
Liguria	10	50,0%
<b>Nord Est</b>	<b>100</b>	<b>43,8%</b>
Trentino A. A.	20	72,2%
Veneto	40	37,5%
Friuli V. G.	20	-
Emilia R.	20	63,6%
<b>Centro</b>	<b>120</b>	<b>43,0%</b>
Toscana	50	18,5%
Umbria	10	33,3%
Marche	-	-
Lazio	60	64,9%
<b>Sud e Isole</b>	<b>80</b>	<b>54,2%</b>
Abruzzo	-	-
Molise	10	71,4%
Campania	20	61,9%
Puglia	10	69,2%
Basilicata	-	-
Calabria	10	50,0%
Sicilia	20	47,6%
Sardegna	10	11,1%
<b>Tot. Italia</b>	<b>420</b>	<b>41,1%</b>



Fonte: "Unioncamere - Ministero del Lavoro. Sistema Informativo Excelsior, 2001"

**L' ESPERIENZA LAVORATIVA:  
IN QUALI REGIONI È PIÙ FACILE TROVARE IL PRIMO LAVORO**

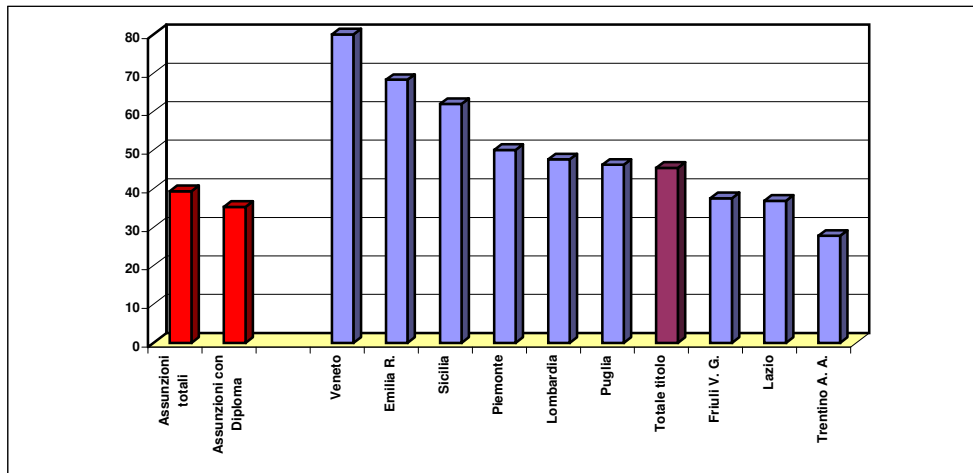
Quota di assunti senza esperienza sul totale



**Quota di assunti per cui è necessaria un' ulteriore formazione 55%**

**LE REGIONI IN CUI LE IMPRESE RITENGONO PIÙ DIFFICILE  
REPERIRE PERSONALE CON QUESTI TITOLI DI STUDIO**

Quota di assunti di difficile reperimento sul totale

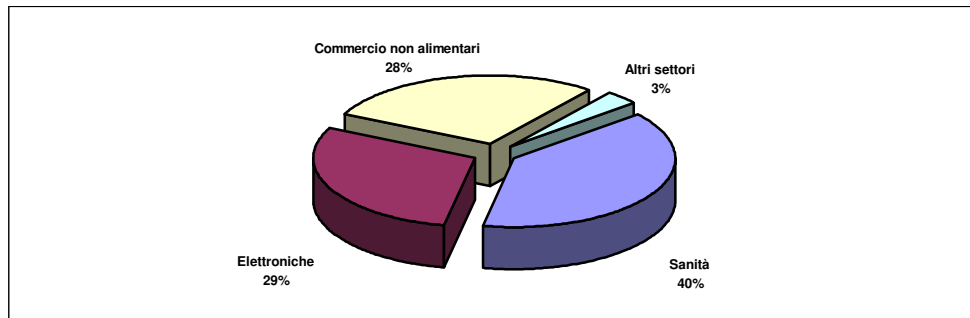


Fonte: "Unioncamere - Ministero del Lavoro. Sistema Informativo Excelsior, 2001"

### 35. Diplomi a indirizzo medico-sanitario

#### ASSUNZIONI DI PERSONALE SENZA ESPERIENZA PER SETTORE ECONOMICO DI INSERIMENTO

La sanità non è l' unico settore che offre occupazione a chi è in possesso di questi titoli. Quasi 6 assunti su 10 troveranno impiego nella produzione e nel commercio di apparecchiature ottiche e fotografiche



*Il lavoro che ti aspetta...*

#### ASSUNZIONI PIANIFICATE NELL' ANNO 2001: LE PRINCIPALI PROFESSIONI RICHIESTE DALLE IMPRESE

Figure professionali	Assunzioni pianificate nel 2001 (1)	di cui (valori %):			Assunzioni totali pianificate nel 2001 (3)
		senza esperienza	di difficile reperimento	assunzioni in piccole imprese (2)	
Odontotecnico	100	31,3%	27,1%	96,9%	100
Tecnico di radiologia	80	50,0%	55,3%	36,8%	170
Ottico (in negozi di ottica e fotografia)	50	94,3%	92,5%	7,5%	120
Costruttore apparecchi ottici	50	70,6%	49,0%	92,2%	200
Montatore strumenti ottici	40	-	76,3%	73,7%	210
Assistente tecnico clienti	30	10,0%	10,0%	100,0%	3.790
Altre professioni	80	21,5%	22,8%	26,6%	3.180
<b>Totale</b>	<b>440</b>	<b>39,4%</b>	<b>43,4%</b>	<b>56,8%</b>	<b>7.780</b>

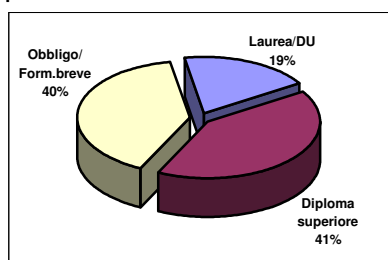
(1) Assunzioni totali con questo titolo

(2) Imprese con meno di 50 addetti

(3) Assunzioni totali di ciascuna figura professionale, con qualsiasi titolo di studio

#### CHI SONO I TUOI CONCORRENTI?

I livelli di studio "alternativi" più richiesti



I principali titoli di studio che le imprese considerano "alternativi"

Perito di industria ottica	✓	✓	✓		
Istruzione professionale (3 anni)	✓	✓			
Tecnico di laboratorio biomedico	✓				
Tecnico in tecnologie mediche	✓				

Fonte: "Unioncamere - Ministero del Lavoro. Sistema Informativo Excelsior, 2001"