

1. *Diplomi universitari a indirizzo paramedico (escluse le scienze infermieristiche) e in scienze motorie*

Tra i titoli principali di questo gruppo figurano i diplomi universitari di terapeuta della riabilitazione, tecnico in tecnologie e biotecnologie mediche, tecnico sanitario di laboratorio biomedico, logopedista, dietologo, nonché i corsi di educazione fisica (in via di chiusura), che confluiranno nell'indirizzo di scienze motorie.

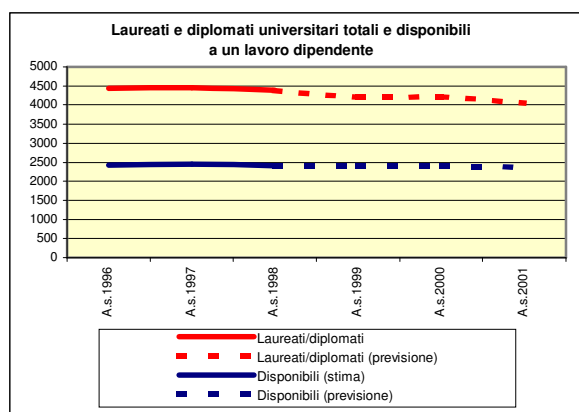
I giovani che ogni anno conseguono uno dei molti diplomi universitari a indirizzo paramedico e in scienze motorie superano i 4.000 e, tra questi, si può stimare che circa 2.400 si mettano alla ricerca di un impiego alle dipendenze. Lo sbocco principale è ancora visto nel settore socio-sanitario pubblico (pur con modalità di assunzione spesso lunghe e complicate), escluso però dal campo di osservazione di Excelsior. Anche il settore privato guarda comunque con interesse a queste figure e offre buone prospettive di inserimento lavorativo, pure ai giovani che hanno appena terminato gli studi: per il 2001 sono state pianificate poco meno di 1.200 assunzioni di personale e la disponibilità ad assumere neodiplomati riguarda un caso su tre. Si tenga tuttavia presente che molto spesso l'ingresso nelle imprese socio-sanitarie private non avviene attraverso la tradizionale assunzione a tempo pieno e indeterminato ma, soprattutto all'inizio, attraverso rapporti di collaborazione professionale.

Le opportunità di lavoro dipendente sono offerte soprattutto da strutture sanitarie e assistenziali quali cliniche, studi medici e radiologici, laboratori, palestre, centri di riabilitazione, ricoveri per anziani, alla ricerca di fisioterapisti, terapisti della riabilitazione motoria, tecnici di laboratorio analisi e di radiologia. Oltre che in queste strutture, vi sono possibilità di impiego nel cosiddetto "privato sociale" (spesso organizzato in forma di cooperativa), che richiede in particolare educatori per handicappati o assistenti per disabili. Questa favorevole condizione è confermata dalle diffuse difficoltà di reperimento denunciate dalle imprese (che riguardano il 60% dei casi) e dal fatto che, nonostante l'alto grado di specializzazione di questi corsi, si cerchino spesso figure alternative, quali tecnici di laboratorio e di radiologia medica.

I cambiamenti legati alla riforma dell'Università

Le informazioni sugli sbocchi professionali vanno interpretate tenendo presente che si riferiscono all'inserimento nel mondo del lavoro di coloro che hanno conseguito un diploma universitario o una laurea prima dell'introduzione della riforma.

Per la corrispondenza dei titoli tra vecchio e nuovo ordinamento, si vedano le tavole allegate a questo volume.



Fonte: nostra elaborazione su dati ISTAT e MIUR

**1. Diplomi universitari a indirizzo paramedico
(escluse le scienze infermieristiche) e in scienze motorie**

**LE PROSPETTIVE DI LAVORO CON QUESTI TITOLI DI STUDIO:
QUADRO DI SINTESI**

Quanto le aziende sono disponibili ad assumere personale "senza esperienza lavorativa"?	✓	✓			
Le aziende trovano questo titolo di difficile reperimento?	✓	✓	✓		
Gli sbocchi lavorativi sono concentrati su poche professioni o sono diversificati?	✓				
I settori di possibile inserimento sono poco o molto diversificati?	✓				
Qual è il grado di concorrenza da parte di chi è in possesso di titoli simili?	✓	✓	✓	✓	
Rispetto a coloro che conseguono questo titolo, quanto sono adeguate le assunzioni pianificate?	✓	✓			
Quanto è importante la conoscenza delle lingue?	✓	✓			
Quanto è importante la conoscenza dell'informatica?	✓	✓			
Quanto le aziende giudicano adeguata la preparazione fornita dalla scuola?	✓	✓	✓		
Rispetto al passato, qual è la tendenza delle assunzioni pianificate con questo titolo?	↙				
E la tendenza delle assunzioni di giovani senza esperienza?	↙				

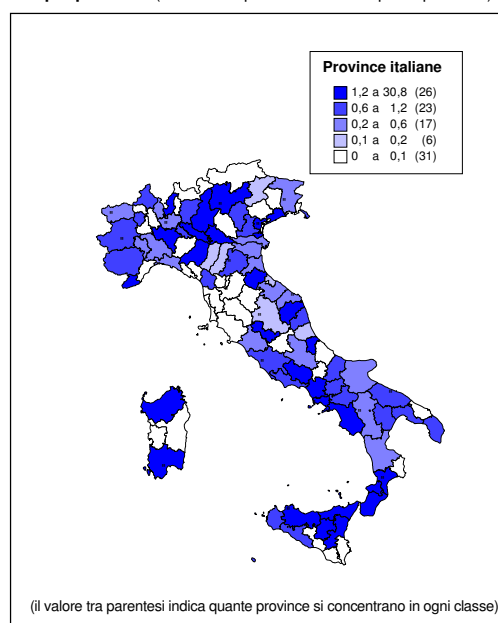
(da poco... a molto, da basso... ad alto)

LE ASSUNZIONI PIANIFICATE NEL 2001

per regione ...

... e per provincia (assunzioni per diecimila occupati dipendenti)

Regioni	Assunzioni pianificate nel 2001	Di cui senza esperienza (%)
Nord Ovest	290	29,1%
Piemonte	50	51,0%
V. d' Aosta	-	-
Lombardia	230	25,0%
Liguria	10	12,5%
Nord Est	220	36,9%
Trentino A. A.	60	8,9%
Veneto	70	32,9%
Friuli V. G.	10	77,8%
Emilia R.	90	54,0%
Centro	120	14,4%
Toscana	10	100,0%
Umbria	10	-
Marche	30	3,7%
Lazio	80	10,5%
Sud e Isole	540	35,3%
Abruzzo	10	-
Molise	-	-
Campania	300	34,3%
Puglia	40	27,8%
Basilicata	-	-
Calabria	40	8,3%
Sicilia	100	33,0%
Sardegna	60	76,4%
Tot. Italia	1.180	32,0%

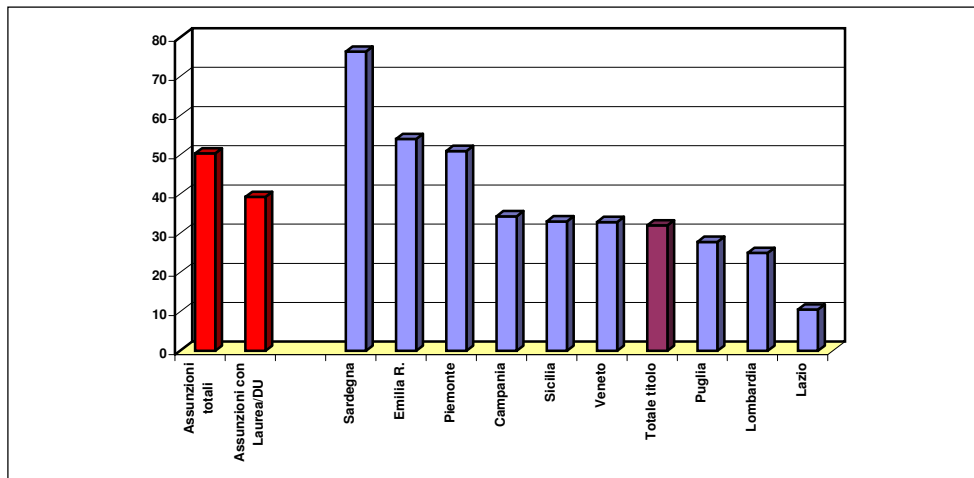


Fonte: "Unioncamere - Ministero del Lavoro. Sistema Informativo Excelsior, 2001"

**1. Diplomi universitari a indirizzo paramedico
(escluse le scienze infermieristiche) e in scienze motorie**

**L' ESPERIENZA LAVORATIVA:
IN QUALI REGIONI È PIÙ FACILE TROVARE IL PRIMO LAVORO**

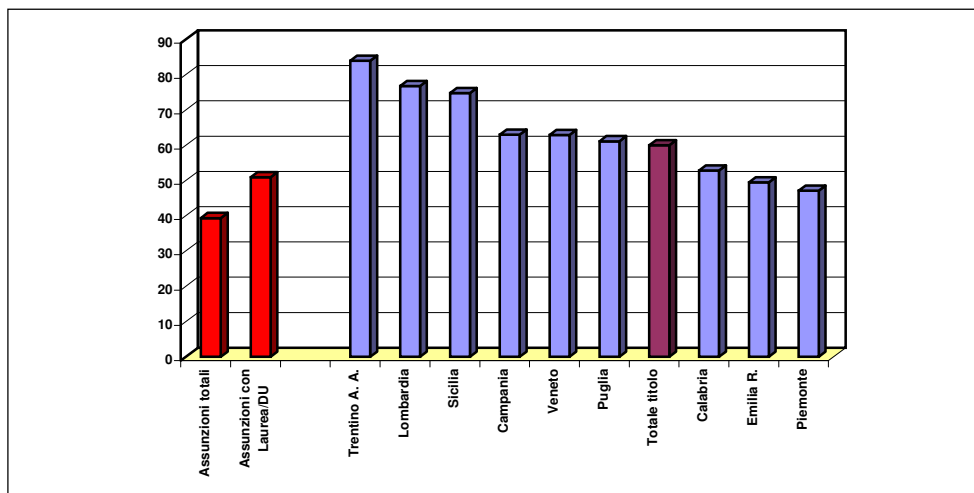
Quota di assunti senza esperienza sul totale



Quota di assunti per cui è necessaria un' ulteriore formazione: 5%

**LE REGIONI IN CUI LE IMPRESE RITENGONO PIÙ DIFFICILE
REPERIRE PERSONALE CON QUESTI TITOLI DI STUDIO**

Quota di assunti di difficile reperimento sul totale

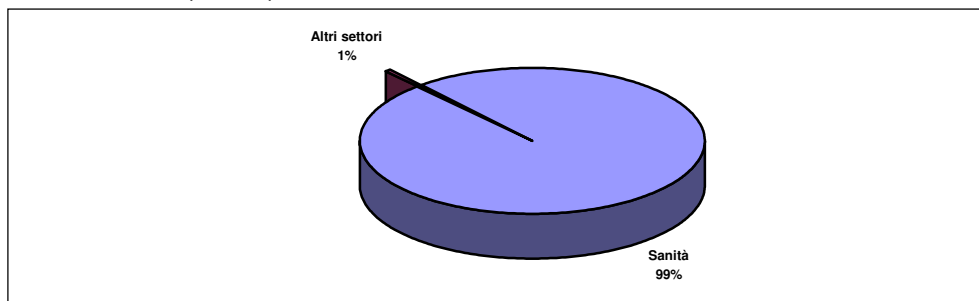


Fonte: "Unioncamere - Ministero del Lavoro. Sistema Informativo Excelsior, 2001"

**1. Diplomi universitari a indirizzo paramedico
(escluse le scienze infermieristiche) e in scienze motorie**

**ASSUNZIONI DI PERSONALE
SENZA ESPERIENZA PER SETTORE ECONOMICO DI INSERIMENTO**

E' chiaramente il settore della sanità ad assorbire la quasi totalità delle assunzioni con questi titoli di studio, difficili da reperire e praticamente senza "concorrenti"



Il lavoro che ti aspetta...

**ASSUNZIONI PIANIFICATE NELL' ANNO 2001:
LE PRINCIPALI PROFESSIONI RICHIESTE DALLE IMPRESE**

Figure professionali	Assunzioni pianificate nel 2001 (1)	di cui (valori %):			Assunzioni totali pianificate nel 2001 (3)
		senza esperienza	di difficile reperimento	assunzioni in piccole imprese (2)	
Fisioterapista	540	33,8%	62,4%	57,7%	540
Terapista riabilitazione motoria	200	35,7%	55,3%	25,6%	200
Tecnico di laboratorio medico di analisi	100	32,0%	43,7%	92,2%	240
Tecnico di radiologia	90	10,8%	94,6%	80,6%	170
Educatore per handicappati	60	41,7%	95,0%	76,7%	750
Assistente disabili	40	52,5%	5,0%	47,5%	980
Massoterapista	30	65,6%	-	-	40
Altre professioni	110	11,2%	60,7%	29,9%	380
Totale	1.180	32,0%	59,9%	53,7%	3.290

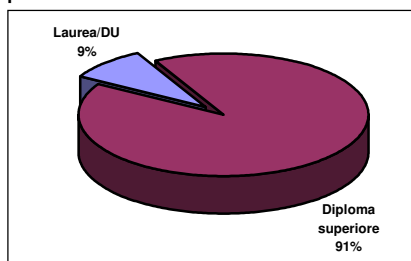
(1) Assunzioni totali con questo titolo

(2) Imprese con meno di 50 addetti

(3) Assunzioni totali di ciascuna figura professionale, con qualsiasi titolo di studio

CHI SONO I TUOI CONCORRENTI?

I livelli di studio "alternativi" più richiesti



I principali titoli di studio che le imprese considerano alternativi

Tecnico di laboratorio chimico-biologico	✓	✓	✓		
Tecnico di radiologia medica	✓	✓			

Fonte: "Unioncamere - Ministero del Lavoro. Sistema informativo Excelsior, 2001"