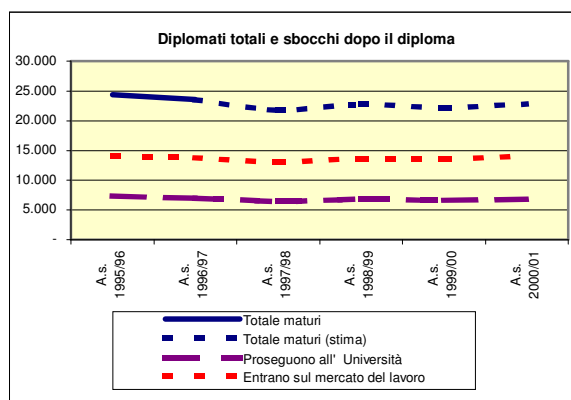


### 31. Diploma di analista contabile e di segretario di amministrazione

Rientrano in questo gruppo alcuni diplomi dell'area amministrativo-contabile, come quello di segretario di amministrazione, di analista contabile e di tecnico della gestione aziendale. Nel complesso, oltre 22.000 giovani terminano questo indirizzo di studi ogni anno e, tra questi, solo una quota del 30% circa decide di iscriversi all'università.

I giovani in possesso di uno dei diplomi che compongono questo raggruppamento sono sempre più orientati a trovare uno sbocco nel mondo del lavoro, piuttosto che proseguire gli studi. Le prospettive occupazionali sono incoraggianti: le assunzioni programmate dalle aziende private nel 2001 sfiorano le 12.000 unità, a fronte dei 14.000 studenti alla ricerca di un impiego dopo il diploma. Si tratta di un rapporto tra i più favorevoli, che fa di questo uno degli indirizzi di maggiore interesse per i giovani. È inoltre possibile sfruttare alcune opportunità offerte dalle imprese che ricercano diplomati con questi titoli in alternativa a ragionieri con profilo amministrativo, il cui reperimento si presenta in genere più difficoltoso. Quasi la metà dei posti di lavoro offerti è "riservata" a personale senza una precedente esperienza di lavoro, rendendo così maggiore, rispetto ad altri titoli, la possibilità di trovare un impiego subito dopo gli studi.

Le professioni per cui questi diplomati sono più richiesti sono nella maggior parte dei casi di tipo amministrativo (addetto all'amministrazione o alla contabilità generale, operatore o assistente amministrativo) e segretariale. Anche se gli sbocchi professionali non sono molto diversificati, i settori di possibile inserimento sono molteplici: il carattere "trasversale" di queste figure fa sì che siano presenti (e richieste) dall'industria (manifatturiera ed edile) al commercio (all'ingrosso e al dettaglio) e agli altri servizi (informatica, terziario avanzato, credito e assicurazioni). Accanto alle imprese private (in primo luogo quelle di più piccole dimensioni, che assorbono oltre i tre quarti dei diplomati) non è da trascurare un possibile sbocco nel pubblico impiego, pur con le note limitazioni esistenti. Anche la preparazione scolastica è giudicata positivamente dalle imprese, che avvertono l'esigenza di formazione aggiuntiva solo per un quarto degli assunti.



Fonte: nostra elaborazione su dati ISTAT

### 31. Diploma di analista contabile e di segretario di amministrazione

#### LE PROSPETTIVE DI LAVORO CON QUESTI TITOLI DI STUDIO: QUADRO DI SINTESI

Quanto le aziende sono disponibili ad assumere personale "senza esperienza lavorativa"?	✓	✓	✓		
Le aziende trovano questo titolo di difficile reperimento?	✓				
Gli sbocchi lavorativi sono concentrati su poche professioni o sono diversificati?	✓				
I settori di possibile inserimento sono poco o molto diversificati?	✓	✓	✓	✓	✓
Qual è il grado di concorrenza da parte di chi è in possesso di titoli simili?	✓	✓	✓	✓	✓
Rispetto a coloro che conseguono questo titolo, quanto sono adeguate le assunzioni pianificate?	✓	✓			
Quanto è importante la conoscenza delle lingue?	✓	✓	✓		
Quanto è importante la conoscenza dell'informatica?	✓	✓	✓	✓	✓
Quanto le aziende giudicano adeguata la preparazione fornita dalla scuola?	✓	✓	✓	✓	
Rispetto al passato, qual è la tendenza delle assunzioni pianificate con questo titolo?	↖				
E la tendenza delle assunzioni di giovani senza esperienza?	↖				

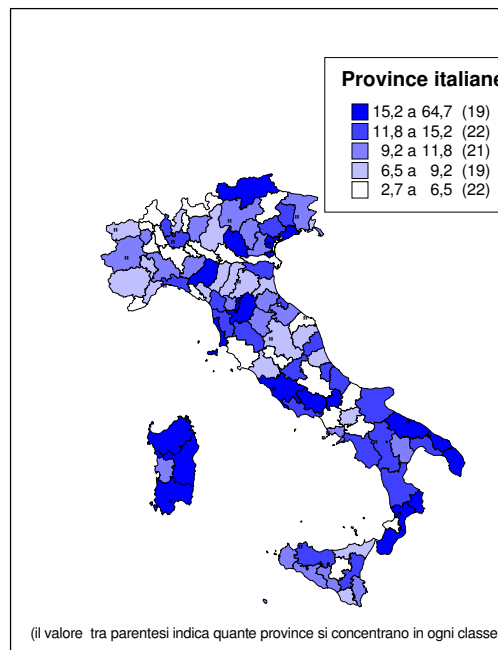
(da poco... a molto, da basso... ad alto)

#### LE ASSUNZIONI PIANIFICATE NEL 2001

per regione ...

Regioni	Assunzioni pianificate nel 2001	Di cui senza esperienza (%)
<b>Nord Ovest</b>	<b>3.500</b>	<b>39,1%</b>
Piemonte	900	31,7%
V. d' Aosta	20	95,0%
Lombardia	2.340	42,1%
Liguria	250	32,9%
<b>Nord Est</b>	<b>2.960</b>	<b>54,7%</b>
Trentino A. A.	280	47,0%
Veneto	1.380	63,4%
Friuli V. G.	300	32,4%
Emilia R.	1.000	51,5%
<b>Centro</b>	<b>3.000</b>	<b>54,0%</b>
Toscana	990	50,3%
Umbria	80	21,4%
Marche	260	65,6%
Lazio	1.670	56,1%
<b>Sud e Isole</b>	<b>2.460</b>	<b>36,0%</b>
Abruzzo	230	40,9%
Molise	90	73,3%
Campania	470	29,4%
Puglia	630	43,7%
Basilicata	80	24,0%
Calabria	220	51,4%
Sicilia	420	16,0%
Sardegna	330	34,8%
<b>Tot. Italia</b>	<b>11.910</b>	<b>46,1%</b>

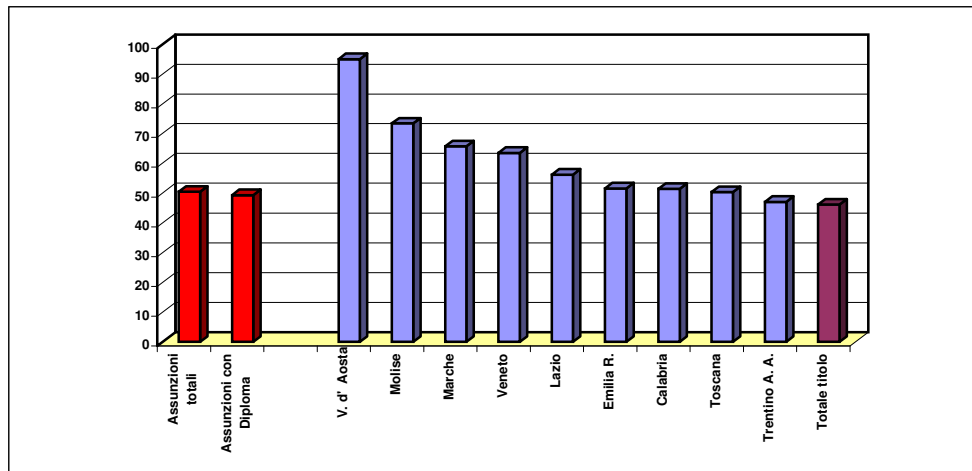
... e per provincia (assunzioni per diecimila occupati dipendenti)



Fonte: "Unioncamere - Ministero del Lavoro. Sistema Informativo Excelsior, 2001"

### L' ESPERIENZA LAVORATIVA: IN QUALI REGIONI È PIÙ FACILE TROVARE IL PRIMO LAVORO

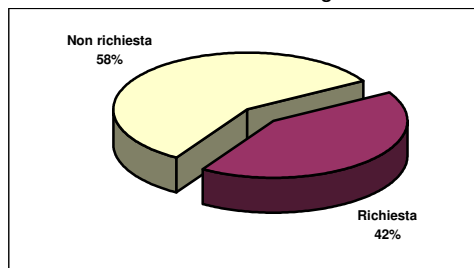
Quota di assunti senza esperienza sul totale



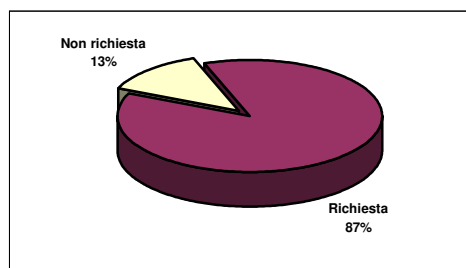
Quota di assunti per cui è necessaria un' ulteriore formazione 26%

### LE LINGUE STRANIERE E L'INFORMATICA: QUANTO CONTANO AI FINI DELL'ASSUNZIONE

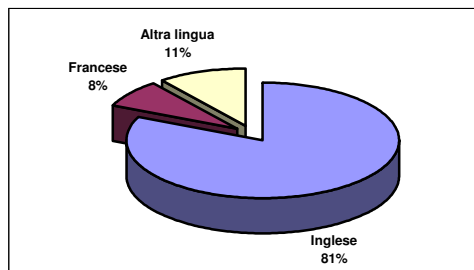
E' richiesta la conoscenza delle lingue straniere?



E' richiesta la conoscenza dell' informatica?



Lingue straniere considerate necessarie per svolgere l' attività



Le imprese mostrano una buona propensione ad assumere giovani neodiplomati. La preparazione è giudicata generalmente buona e solo per un assunto su 4 si prevede l' esigenza di formazione integrativa.

La conoscenza delle lingue non è considerata molto importante, anche se è comunque richiesta in oltre 4 assunzioni su 10.

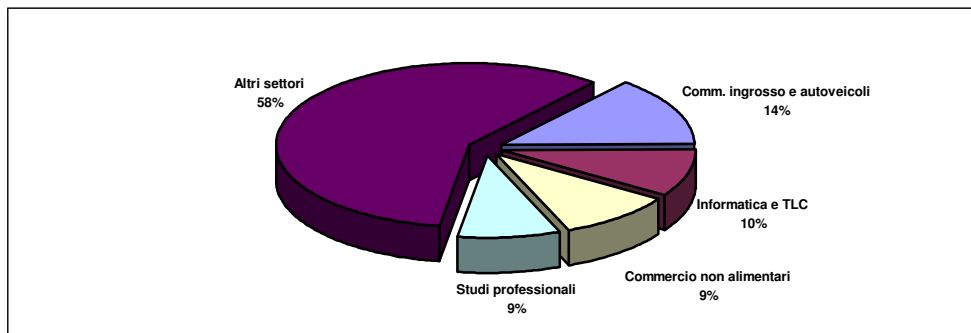
Quasi indispensabile invece la conoscenza degli strumenti informatici.

Fonte: "Unioncamere - Ministero del Lavoro. Sistema Informativo Excelsior, 2001"

### 31. Diploma di analista contabile e di segretario di amministrazione

#### ASSUNZIONI DI PERSONALE SENZA ESPERIENZA PER SETTORE ECONOMICO DI INSERIMENTO

I neo-assunti con questi titoli troveranno impiego, nella quasi totalità dei casi, negli uffici di amministrazione. Per questo i settori di possibile inserimento sono notevolmente diversificati, senza una netta prevalenza di alcuno



*Il lavoro che ti aspetta...*

#### ASSUNZIONI PIANIFICATE NELL' ANNO 2001: LE PRINCIPALI PROFESSIONI RICHIESTE DALLE IMPRESE

Figure professionali	Assunzioni pianificate nel 2001 (1)	di cui (valori %):			Assunzioni totali pianificate nel 2001 (3)
		senza esperienza	di difficile reperimento	assunzioni in piccole imprese (2)	
Addetto amministrazione	5.460	43,1%	13,6%	70,3%	23.310
Addetto contabilità generale	2.080	48,0%	17,9%	92,5%	13.070
Segretaria	1.280	59,8%	12,4%	83,8%	8.970
Assistente amministrativo	1.030	55,9%	3,1%	73,6%	3.720
Operatore contabile	500	29,1%	18,1%	93,0%	3.200
Operatore polivalente di amministraz.	490	56,0%	19,5%	87,8%	740
Responsabile formazione	260	-	100,0%	100,0%	390
Altre professioni	820	46,3%	13,4%	65,4%	40.550
<b>Totale</b>	<b>11.910</b>	<b>46,1%</b>	<b>15,6%</b>	<b>77,9%</b>	<b>93.950</b>

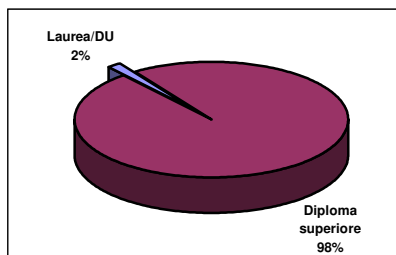
(1) Assunzioni totali con questo titolo

(2) Imprese con meno di 50 addetti

(3) Assunzioni totali di ciascuna figura professionale, con qualsiasi titolo di studio

#### CHI SONO I TUOI CONCORRENTI?

I livelli di studio "alternativi" più richiesti



I principali titoli di studio che le imprese considerano "alternativi"

Ragioniere - indirizzo amministrativo	✓	✓	✓	✓	✓
Economia e commercio	✓				

Fonte: "Unioncamere - Ministero del Lavoro. Sistema Informativo Excelsior, 2001"