

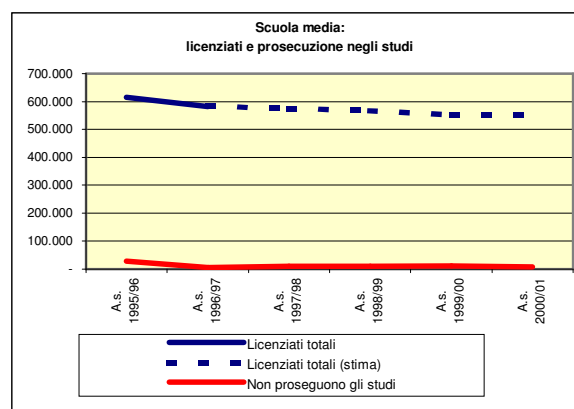
LA SCUOLA DELL'OBBLIGO

56. Licenza di scuola media

Dei circa 550.000 ragazzi che conseguono, ogni anno, la licenza media, si stima che poco meno di 7.800 non proseguano gli studi e aspettino di raggiungere i 15 anni per iniziare un'attività lavorativa.

Sulla base della riforma del sistema educativo di istruzione e formazione, la scuola secondaria di primo grado (o scuola media) si articola in un biennio e in un terzo anno che completa prioritariamente il percorso disciplinare e assicura l'orientamento e il raccordo con il secondo ciclo. Al momento, vale tuttavia ancora quanto previsto dalla Legge 9/1999, che prevede l'assolvimento dell'obbligo scolastico dopo la frequenza del primo anno delle scuole secondarie superiori o, comunque, al compimento del 15 anno di età e dopo nove anni di studio.

Anche se la scuola media non ha certo il compito di fornire una preparazione professionale, la richiesta di personale che abbia frequentato soltanto la scuola dell'obbligo si mantiene ancora su livelli decisamente elevati: le imprese private hanno pianificato per il 2001 poco meno di 285.000 assunzioni di persone in possesso della sola licenza media, ossia un numero di gran lunga superiore rispetto alla richiesta di diplomati (poco meno di 189.000) o di coloro che raggiungono una qualifica professionale (circa 132.000). Questo non significa che sia possibile trovare facilmente un impiego anche non proseguendo gli studi: i ragazzi che provano ad affacciarsi subito nel mondo del lavoro trovano la "concorrenza" di disoccupati che sarebbero disposti ad accettare un lavoro dipendente anche a condizioni inferiori rispetto a quanto consentirebbe il proprio titolo di studio. Il fatto poi che le aziende lamentino difficoltà di reperimento per quasi il 40% delle assunzioni non significa che ci sia mancanza di offerta di persone con questo titolo sul mercato del lavoro, bensì che le richieste di personale riguardano in molti casi lavori molto duri o poco prestigiosi (addetti alle pulizie, muratori, manovali, camionisti, magazzinieri, carpentieri). Per questi motivi, spesso non si richiede nemmeno una particolare preparazione scolastica o un'esperienza di lavoro pregressa: a conferma di ciò, è da segnalare un orientamento generalmente favorevole delle aziende ad assumere persone in cerca del primo impiego soprattutto dove contano la disponibilità e le abilità manuali più che l'esperienza (come nel campo dei servizi di pulizia). L'altra faccia della medaglia di questa situazione è rappresentata dalla concorrenza di persone con livelli di qualificazione più elevati, che abbiano almeno frequentato corsi di formazione o istruzione professionale e siano, quindi, in grado di inserirsi più rapidamente nell'attività produttiva.



Fonte: nostra elaborazione su dati ISTAT

56. Licenza di scuola media

LE PROSPETTIVE DI LAVORO CON QUESTI TITOLI DI STUDIO: QUADRO DI SINTESI

Quanto le aziende sono disponibili ad assumere personale "senza esperienza lavorativa"?	✓	✓	✓		
Le aziende trovano questo titolo di difficile reperimento?	✓	✓			
Gli sbocchi lavorativi sono concentrati su poche professioni o sono diversificati?	✓	✓	✓	✓	✓
I settori di possibile inserimento sono poco o molto diversificati?	✓	✓	✓	✓	✓
Qual è il grado di concorrenza da parte di chi è in possesso di titoli simili?					
Rispetto a coloro che conseguono questo titolo, quanto sono adeguate le assunzioni pianificate?	✓	✓	✓	✓	✓
Quanto è importante la conoscenza delle lingue?	✓				
Quanto è importante la conoscenza dell'informatica?	✓				
Quanto le aziende giudicano adeguata la preparazione fornita dalla scuola?	✓	✓	✓	✓	
Rispetto al passato, qual è la tendenza delle assunzioni pianificate con questo titolo?	↶				
E la tendenza delle assunzioni di giovani senza esperienza?	↶				

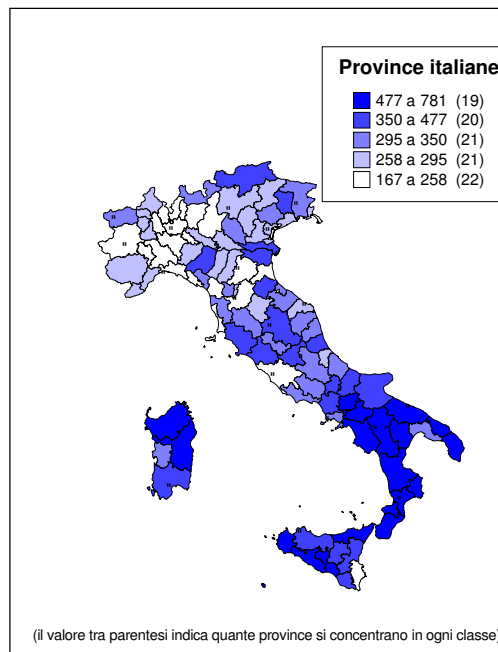
(da poco... a molto, da basso... ad alto)

LE ASSUNZIONI PIANIFICATE NEL 2001

per regione ...

Regioni	Assunzioni pianificate nel 2001	Di cui senza esperienza (%)
Nord Ovest	73.890	57,5%
Piemonte	20.390	63,5%
V. d' Aosta	800	58,7%
Lombardia	47.300	54,7%
Liguria	5.400	59,0%
Nord Est	73.360	57,6%
Trentino A. A.	6.490	44,0%
Veneto	32.360	58,1%
Friuli V. G.	7.430	62,8%
Emilia R.	27.100	58,8%
Centro	54.740	56,6%
Toscana	18.810	57,7%
Umbria	4.810	48,6%
Marche	9.050	55,2%
Lazio	22.070	58,0%
Sud e Isole	82.790	46,9%
Abruzzo	6.780	53,6%
Molise	1.540	40,1%
Campania	20.820	48,7%
Puglia	18.830	40,8%
Basilicata	4.130	46,2%
Calabria	7.110	45,7%
Sicilia	15.840	48,8%
Sardegna	7.730	50,5%
Tot. Italia	284.780	54,3%

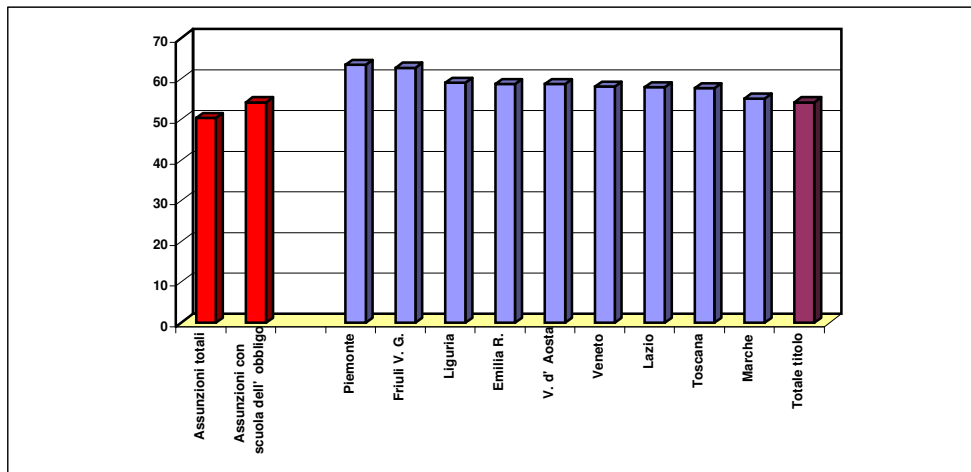
... e per provincia (assunzioni per diecimila occupati dipendenti)



Fonte: "Unioncamere - Ministero del Lavoro. Sistema Informativo Excelsior, 2001"

L' ESPERIENZA LAVORATIVA: IN QUALI REGIONI È PIÙ FACILE TROVARE IL PRIMO LAVORO

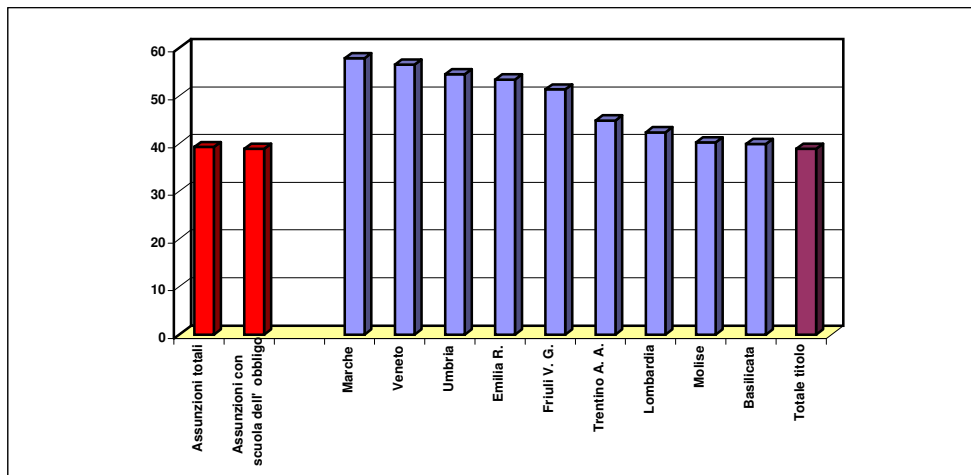
Quota di assunti senza esperienza sul totale



Quota di assunti per cui è necessaria un' ulteriore formazione: 26%

LE REGIONI IN CUI LE IMPRESE RITENGONO PIÙ DIFFICILE REPERIRE PERSONALE CON QUESTI TITOLI DI STUDIO

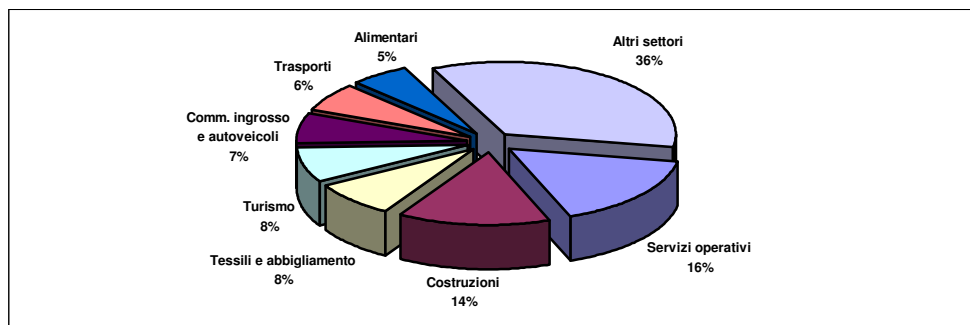
Quota di assunti di difficile reperimento sul totale



Fonte: "Unioncamere - Ministero del Lavoro. Sistema Informativo Excelsior, 2001"

ASSUNZIONI DI PERSONALE SENZA ESPERIENZA PER SETTORE ECONOMICO DI INSERIMENTO

I settori di possibile inserimento sono alquanto differenziati, anche se i servizi operativi (pulizie, soprattutto) e l' edilizia assorbono da soli quasi un terzo delle assunzioni totali pianificate



Il lavoro che ti aspetta...

ASSUNZIONI PIANIFICATE NELL' ANNO 2001: LE PRINCIPALI PROFESSIONI RICHIESTE DALLE IMPRESE

Figure professionali	Assunzioni pianificate nel 2001 (1)	di cui (valori %):			Assunzioni totali pianificate nel 2001 (3)
		senza esperienza	di difficile reperimento	assunzioni in piccole imprese (2)	
Addetto servizi di pulizia	27.650	90,5%	35,5%	31,0%	29.620
Muratore	25.080	27,0%	44,2%	95,3%	28.580
Manovale edile	18.630	53,8%	29,9%	94,2%	20.690
Camionista	15.790	29,7%	35,7%	87,0%	17.740
Commesso di negozio	13.050	65,8%	18,2%	85,1%	28.020
Magazziniere	12.500	69,3%	22,8%	73,3%	16.710
Carpentiere edile	7.480	37,3%	41,1%	90,1%	8.620
Altre professioni	164.610	53,4%	42,8%	70,4%	245.910
Totale	284.780	54,3%	38,9%	72,5%	395.890

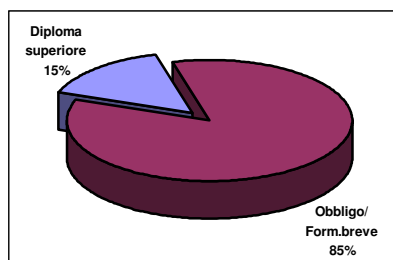
(1) Assunzioni totali con questo titolo

(2) Imprese con meno di 50 addetti

(3) Assunzioni totali di ciascuna figura professionale, con qualsiasi titolo di studio

CHI SONO I TUOI CONCORRENTI?

I livelli di studio "alternativi" più richiesti



I principali titoli di studio che le imprese considerano alternativi

Istruzione professionale (3 anni)	✓	✓	✓		
Formazione professionale breve (2 anni)	✓	✓	✓		

Fonte: "Unioncamere - Ministero del Lavoro. Sistema informativo Excelsior, 2001"