

Tecnico dell'arredamento, del restauro e del design

Rientrano in questo gruppo i diplomi di tecnico dell'industria del mobile e dell'arredamento e di disegnatore di architettura, arredamento e mobile, nonché quelli di carattere artistico collegati al settore (arte dell'arredamento, design, architettura e arte del legno, del mobile e dell'arredamento).

Anche nel 2003 il settore dell'arredamento e gli altri settori di sbocco hanno segnato per questo titolo di studio una crescita occupazionale positiva, con un volume di assunzioni programmate che sfiora le 1.400 unità su scala nazionale. La superiorità numerica delle assunzioni pianificate rispetto al flusso di diplomati in ingresso nel mondo del lavoro si traduce in una relativa difficoltà di reperimento di personale con questo titolo di studio. Oltre due assunzioni su tre risultano infatti dotate di questa caratteristica, peraltro leggermente meno accentuata rispetto agli ultimi anni.

Le probabilità di trovare lavoro, che prescindono relativamente da un'adeguata conoscenza delle lingue e dell'informatica, sono di conseguenza piuttosto elevate, e rendono questo gruppo di diplomi di particolare attrattiva per i giovani. Va osservato peraltro che l'orientamento delle imprese ad assumere persone alla ricerca del primo impiego è molto ridotto, con la parziale eccezione dell'Emilia Romagna, dove la quota di neo-diplomati sulle assunzioni pianificate è un po' più accentuata.

L'adeguatezza della preparazione scolastica e la quota non elevata di assunti diplomati per cui occorre un'ulteriore formazione confermano in ogni caso la "spendibilità" di questo titolo di studio nel mercato del lavoro, sia pure in un ambito settoriale poco diversificato. Le principali opportunità di inserimento professionale sono offerte dall'industria del legno e del mobile, che assorbe quattro assunzioni su cinque, seguita dalle costruzioni, dall'industria meccanica e da altri settori.

La composizione delle figure professionali più richieste riflette in larga misura la ripartizione dei settori economici di sbocco: falegnami, restauratori, assemblatori e finitori di mobili rappresentano gli ambiti di maggiore richiesta delle competenze acquisite nel percorso formativo. Per le stesse figure, tuttavia, le aziende si rivolgono anche a persone in possesso della qualifica professionale a indirizzo meccanico. In ambito territoriale, la ripartizione delle assunzioni privilegia alcune tra le regioni a tradizionale vocazione nella lavorazione del legno come Veneto, Toscana, Marche e Lombardia.

Il Veneto in particolare si colloca al primo posto su base regionale, superando il tradizionale primato della Lombardia in termini di assunzioni programmate. Il successo della regione è dovuto in larga misura allo sviluppo di distretti industriali d'importanza strategica nell'economia locale come la Sinistra Piave trevigiana, Bassano, Casale di Scodosia e Cerea Bovolone, centri di forte specializzazione nella produzione del mobile. La recente legge regionale 7 aprile 2000 ha disciplinato inoltre il "marchio doc" del mobile d'arte bassanese, per cui è verosimile ipotizzare un ulteriore sviluppo del settore nei prossimi anni, anche in termini occupazionali.

Tecnico dell'arredamento, del restauro e del design

Le assunzioni pianificate nel 2003

Le principali professioni richieste dalle imprese

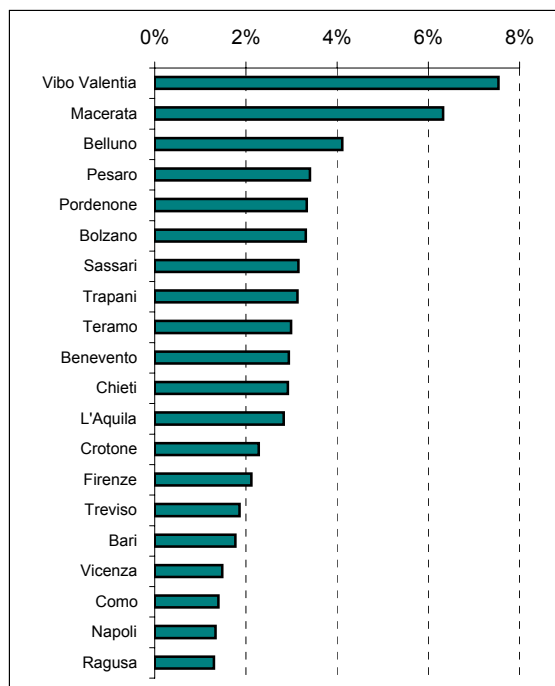
| Figure professionali | Assunzioni totali pianificate (1) | Di cui: | | | |
|---|-----------------------------------|-------------------------------|---------------------------------|------------------------------|---------------------------------------|
| | | diplomati in questo indirizzo | Di cui: | | |
| | | | giovani con meno di 25 anni (%) | di difficile reperimento (%) | assunzioni in piccole imprese (%) (2) |
| Falegname | 8.600 | 860 | 24 | 79 | 92 |
| Restauratore | 340 | 230 | 6 | 49 | 92 |
| Assemblatore mobili | 1.550 | 80 | - | 42 | 58 |
| Finitore di mobili | 70 | 40 | - | 100 | 90 |
| Responsabile produzione e controllo qualità | 1.300 | 40 | - | - | - |
| Carpentiere in legno | 360 | 40 | 38 | 68 | 68 |
| Ebanista | 90 | 30 | 15 | 26 | 100 |
| Altre professioni | 3.030 | 70 | 9 | 87 | 54 |
| Totale | 15.340 | 1.390 | 18 | 69 | 85 |

(1) Assunzioni totali di ciascuna figura professionale, con qualsiasi titolo di studio (2) Imprese con meno di 50 addetti

Le assunzioni di diplomati in questo indirizzo

| Regioni | Assunzioni pianificate | Di cui senza esperienza (%) |
|----------------------|------------------------|-----------------------------|
| Nord Ovest | 210 | 3 |
| Piemonte | 90 | 2 |
| V. d'Aosta | - | - |
| Lombardia | 100 | 5 |
| Liguria | 20 | - |
| Nord Est | 440 | 5 |
| Trentino A. A. | 100 | - |
| Veneto | 240 | 7 |
| Friuli V. G. | 60 | 3 |
| Emilia R. | 30 | 12 |
| Centro | 250 | - |
| Toscana | 120 | - |
| Umbria | 20 | - |
| Marche | 110 | - |
| Lazio | 10 | - |
| Sud e Isole | 490 | 4 |
| Abruzzo | 100 | 4 |
| Molise | - | - |
| Campania | 130 | 8 |
| Puglia | 90 | - |
| Basilicata | 10 | - |
| Calabria | 40 | 8 |
| Sicilia | 60 | - |
| Sardegna | 60 | - |
| Totale Italia | 1.390 | 4 |

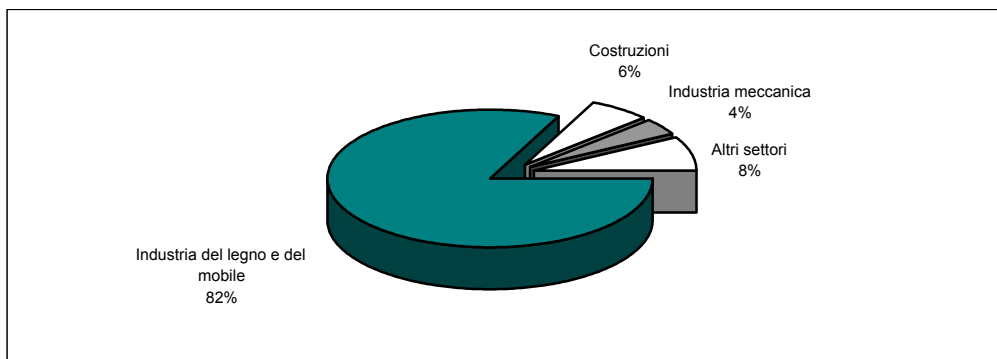
Le prime venti province per incidenza di questo indirizzo di diploma sul totale dei diplomati



Quota di assunti di diplomati a questo indirizzo per cui è necessaria un'ulteriore formazione: 44%

Tecnico dell'arredamento, del restauro e del design

Assunzioni pianificate per settore economico di inserimento



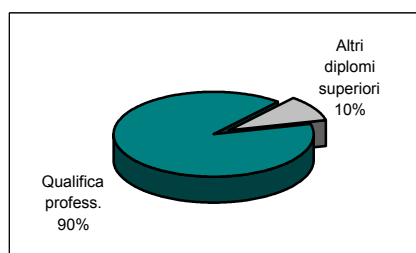
Le prospettive di lavoro con questi titoli di studio: quadro di sintesi

| | | | | | |
|---|---|---|---|---|---|
| Numerosità delle professioni per cui è richiesto questo titolo di studio | ★ | | | | |
| Disponibilità delle imprese ad assumere personale senza esperienza | ★ | | | | |
| Difficoltà di reperimento di personale con questo titolo di studio | ★ | ★ | ★ | ★ | |
| Diversificazione dei settori economici di sbocco | ★ | ★ | | | |
| Importanza della conoscenza delle lingue | ★ | | | | |
| Importanza della conoscenza dell'informatica | ★ | ★ | | | |
| Adeguatezza della preparazione scolastica rispetto alle mansioni da svolgere in azienda | ★ | ★ | ★ | | |
| Concorrenza da parte di persone con titoli di studio simili | ★ | ★ | ★ | ★ | ★ |

(da poco... a molto, da basso... ad alto)

Chi sono i tuoi concorrenti?

Per le professioni più richieste con diplomi a questo indirizzo, le imprese assumono anche con...



I principali titoli di studio che le imprese considerano "alternativi"

| | | | | | |
|-------------------------|---|---|---|---|---|
| Qualifica professionale | ★ | ★ | ★ | ★ | ★ |
| | | | | | |
| | | | | | |

Tecnico dell'arredamento, del restauro e del design

I principali sbocchi professionali

| | | | |
|---------------------------|-----------|--|----------|
| Difficoltà di reperimento | alta (2) | <ul style="list-style-type: none"> Ebanista Falegname | |
| | bassa (1) | <ul style="list-style-type: none"> Assemblatore mobili Carpentiere in legno Finitore di mobili Restauratore Responsabile produzione e controllo qualità | |
| | | bassa (1) | alta (2) |
| Esperienza richiesta | | | |

(1) inferiore alla media di questo indirizzo

(2) superiore alla media di questo indirizzo

Il diagramma sopra presenta le principali professioni per cui le imprese possono richiedere, oltre ad altri titoli di studio, anche o soprattutto il diploma di tecnico dell'arredamento, del restauro e del design. Tutte le figure sono posizionate nella metà sinistra del diagramma, evidenziando che il livello di esperienza richiesto dalle imprese (per il complesso delle assunzioni di ogni singola figura) è inferiore alla media registrata se questo indirizzo di studi viene analizzato isolatamente.

Con le sole eccezioni dell'*ebanista* e del *falegname*, per tutte le figure anche la difficoltà di reperimento riscontrata dalle imprese è inferiore alla norma. Questa relativa facilità di reperimento può in larga misura essere spiegata dalla propensione delle imprese ad assumere personale in possesso di titoli di studio "alternativi", costituiti soprattutto da altri diplomi e dalla qualifica professionale. Per la figura del *responsabile produzione e controllo qualità*, i titoli concorrenti sono di livello più elevato, e comprendono in primo luogo le lauree in indirizzi di ingegneria. Quest'orientamento è naturalmente dettato dal carattere specifico delle mansioni che questa figura è chiamata a svolgere, legate alla conoscenza o all'utilizzo delle più moderne tecnologie industriali.

Nonostante la concorrenza di titoli di studi alternativi (in particolare la qualifica professionale), la limitata esperienza richiesta di cui si è detto contribuisce a rendere queste professioni di interesse per i neo-diplomati alla ricerca del primo impiego, a patto che riescano però a specializzare ed affinare le proprie competenze tecniche nel corso della loro carriera lavorativa.

Le prossime pagine sono costituite da schede che presentano le informazioni chiave sulle prospettive di lavoro esistenti per tutte le figure professionali presentate nel diagramma.

Falegname

Principali caratteristiche delle assunzioni previste

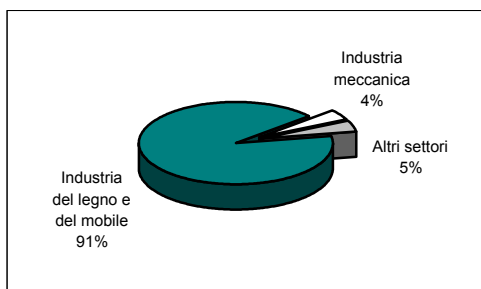
- Assunzioni totali pianificate nel 2003, indipendentemente dal titolo di studio: 8.600
- L'area geografica prevalente è il Nord-Est (con un'incidenza del 31% sul totale delle assunzioni) e la regione con il maggior numero di assunzioni è il Veneto (16% sul totale).
- Le assunzioni interessano soprattutto persone con età sino a 25 anni; queste corrispondono al 35% del totale assunzioni.
- Il 73% delle richieste proviene da imprese che hanno da 1 a 9 dipendenti
- I contratti a tempo indeterminato rappresentano il 59% del totale, e sono quindi la forma contrattuale prevalente
- Per il 37% delle persone assunte è prevista la necessità di ulteriore formazione, che verrà realizzata soprattutto attraverso affiancamento a personale interno.

Le prospettive di lavoro di questa professione: quadro di sintesi

| | | | | | |
|--|---|---|---|---|--|
| Andamento della richiesta di queste figure rispetto al passato (1) | ↗ | | | | |
| Andamento della richiesta personale senza esperienza (1) | ↗ | | | | |
| Disponibilità delle imprese ad assumere personale senza esperienza | ★ | ★ | | | |
| Disponibilità delle imprese ad assumere per diversificare l'organico | ★ | ★ | ★ | ★ | |
| Importanza della conoscenza delle lingue | ★ | | | | |
| Importanza della conoscenza dell'informatica | ★ | | | | |

(da poco... a molto, da basso... ad alto) (1) variazione media su base annua 2001-2003.

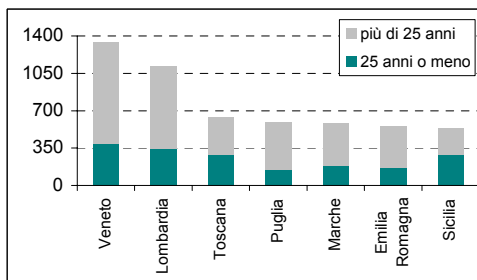
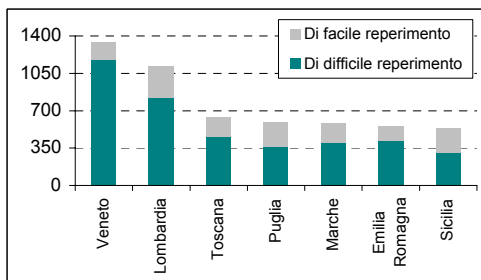
Assunzioni di personale senza esperienza per settore economico di inserimento



I principali titoli di studio che le imprese considerano necessari

| Titolo di studio | Assunzioni pianificate nel 2003 |
|---|---------------------------------|
| Qualifica professionale | 4.700 |
| Licenza media | 2.750 |
| Dipl. di disegnatore architett., arredam., ambiente | 620 |
| Diploma in arte del legno, mobile, arredamento | 150 |
| Dipl. di tecnico industria del mobile e arredam. | 90 |
| Altri diplomi | 290 |

Le regioni dove questa figura professionale è maggiormente richiesta (numero di assunzioni pianificate nel 2003)



Assemblatore mobili

Principali caratteristiche delle assunzioni previste

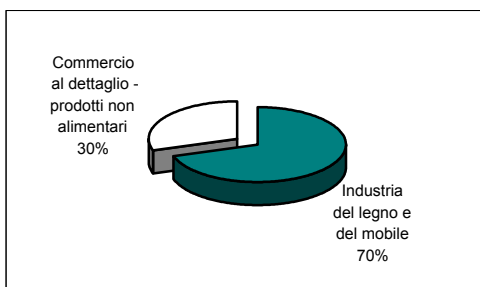
- Assunzioni totali pianificate nel 2003, indipendentemente dal titolo di studio: 1.550
- L'area geografica prevalente è il Sud e Isole (con un'incidenza del 44% sul totale delle assunzioni e la regione con il maggior numero di assunzioni è la Puglia (24% sul totale).
- Le assunzioni interessano soprattutto persone con età sino a 25 anni; queste corrispondono al 40% del totale assunzioni.
- Il 59% delle richieste proviene da imprese che hanno da 1 a 9 dipendenti
- I contratti a tempo indeterminato rappresentano il 44% del totale, e sono la forma contrattuale prevalente
- Per il 32% delle persone assunte è prevista la necessità di ulteriore formazione, che verrà realizzata soprattutto attraverso affiancamento a personale interno.

Le prospettive di lavoro di questa professione: quadro di sintesi

| | | | | | |
|--|---|---|---|---|--|
| Andamento della richiesta di queste figure rispetto al passato (1) | ↗ | ↗ | | | |
| Andamento della richiesta personale senza esperienza (1) | ↗ | | | | |
| Disponibilità delle imprese ad assumere personale senza esperienza | ★ | ★ | | | |
| Disponibilità delle imprese ad assumere per diversificare l'organico | ★ | ★ | ★ | ★ | |
| Importanza della conoscenza delle lingue | ★ | | | | |
| Importanza della conoscenza dell'informatica | ★ | | | | |

(da poco... a molto, da basso... ad alto) (1) variazione media su base annua 2001-2003.

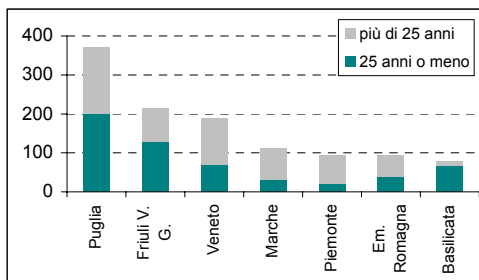
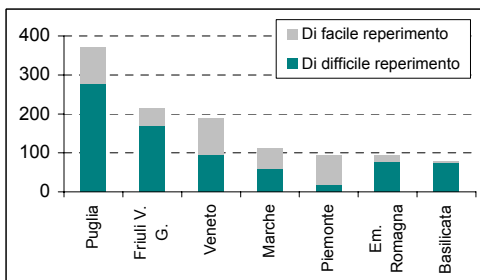
Assunzioni di personale senza esperienza per settore economico di inserimento



I principali titoli di studio che le imprese considerano necessari

| Titolo di studio | Assunzioni pianificate nel 2003 |
|---|---------------------------------|
| Qualifica professionale | 880 |
| Licenza media | 590 |
| Diploma di disegnatore architettura, arredamento e ambiente | 50 |
| Diploma di tecnico dell'industria del mobile e dell'arredamento | 30 |

Le regioni dove questa figura professionale è maggiormente richiesta (numero di assunzioni pianificate nel 2003)



Responsabile produzione e controllo qualità

Principali caratteristiche delle assunzioni previste

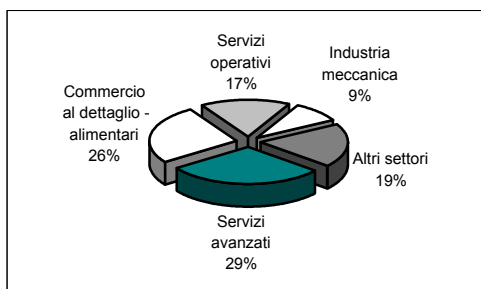
- Assunzioni totali pianificate nel 2003, indipendentemente dal titolo di studio: 1.300
- L'area geografica prevalente è il Nord-Ovest (con un'incidenza del 36% sul totale delle assunzioni e la regione con il maggior numero di assunzioni è la Lombardia (28% sul totale).
- Le assunzioni interessano soprattutto persone con età da 26 a 35 anni; queste corrispondono al 56% del totale assunzioni.
- Il 41% delle richieste proviene da imprese che hanno da 250 a 499 dipendenti
- I contratti a tempo indeterminato rappresentano il 63% del totale, e sono quindi la forma contrattuale prevalente
- Per il 65% delle persone assunte è prevista la necessità di ulteriore formazione, che verrà realizzata soprattutto attraverso corsi interni.

Le prospettive di lavoro di questa professione: quadro di sintesi

| | | | | | |
|--|---|---|---|---|---|
| Andamento della richiesta di queste figure rispetto al passato (1) | ↗ | ↗ | ↗ | ↗ | ↗ |
| Andamento della richiesta personale senza esperienza (1) | ↗ | ↗ | ↗ | ↗ | ↗ |
| Disponibilità delle imprese ad assumere personale senza esperienza | ★ | ★ | | | |
| Disponibilità delle imprese ad assumere per diversificare l'organico | ★ | ★ | ★ | ★ | ★ |
| Importanza della conoscenza delle lingue | ★ | ★ | ★ | ★ | |
| Importanza della conoscenza dell'informatica | ★ | ★ | ★ | ★ | ★ |

(da poco... a molto, da basso... ad alto) (1) variazione media su base annua 2001-2003.

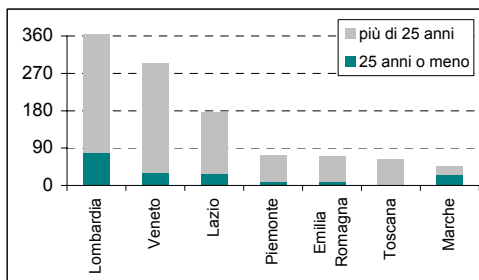
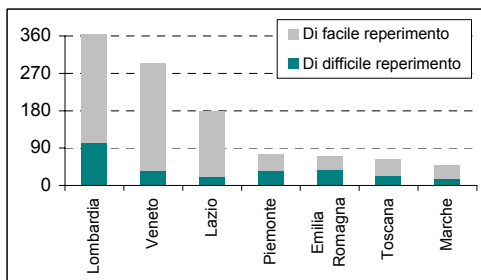
Assunzioni di personale senza esperienza per settore economico di inserimento



I principali titoli di studio che le imprese considerano necessari

| Titolo di studio | Assunzioni pianificate nel 2003 |
|--|---------------------------------|
| Lauree in indirizzi di ingegneria | 270 |
| Diplomi tecnici a indirizzo elettrotecnico | 100 |
| Diploma di ragioniere | 130 |
| Diploma di perito in fisica industriale | 50 |
| Dipl. di tecnico industria del mobile e arredam. | 40 |
| Altri titoli di studio | 710 |

Le regioni dove questa figura professionale è maggiormente richiesta (numero di assunzioni pianificate nel 2003)



Carpentiere in legno

Principali caratteristiche delle assunzioni previste

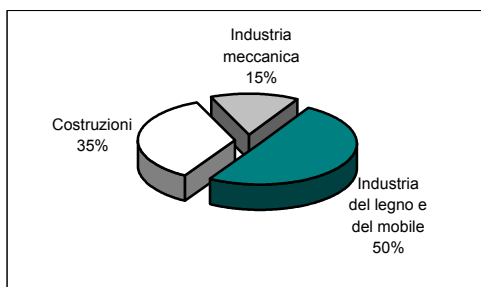
- Assunzioni totali pianificate nel 2003, indipendentemente dal titolo di studio: 360
- L'area geografica prevalente è il Nord-Est (con un'incidenza del 45% sul totale delle assunzioni) tuttavia la regione con il maggior numero di assunzioni è il Trentino Alto Adige (26% sul totale)
- Le assunzioni interessano soprattutto persone con età sino a 25 anni; queste corrispondono al 35% del totale assunzioni.
- Il 72% delle richieste proviene da imprese che hanno da 1 a 9 dipendenti
- I contratti a tempo indeterminato rappresentano il 68% del totale, e sono quindi la forma contrattuale prevalente
- Per il 38% delle persone assunte è prevista la necessità di ulteriore formazione, che verrà realizzata soprattutto attraverso affiancamento a personale interno.

Le prospettive di lavoro di questa professione: quadro di sintesi

| | | | | | |
|--|---|---|---|---|--|
| Andamento della richiesta di queste figure rispetto al passato (1) | ↗ | ↗ | | | |
| Andamento della richiesta personale senza esperienza (1) | ↗ | | | | |
| Disponibilità delle imprese ad assumere personale senza esperienza | ★ | ★ | | | |
| Disponibilità delle imprese ad assumere per diversificare l'organico | ★ | ★ | ★ | ★ | |
| Importanza della conoscenza delle lingue | ★ | | | | |
| Importanza della conoscenza dell'informatica | ★ | | | | |

(da poco... a molto, da basso... ad alto) (1) variazione media su base annua 2001-2003.

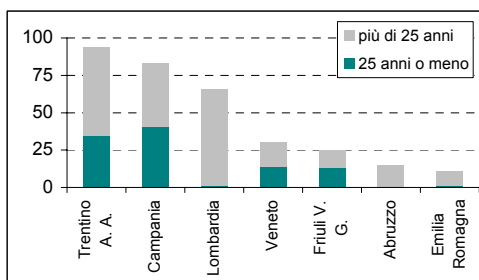
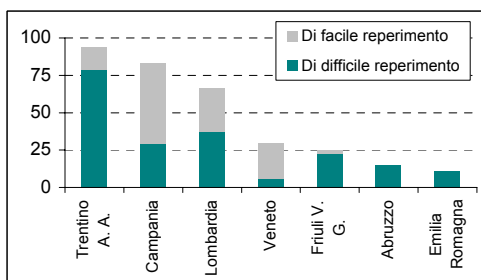
Assunzioni di personale senza esperienza per settore economico di inserimento



I principali titoli di studio che le imprese considerano necessari

| Titolo di studio | Assunzioni pianificate nel 2003 |
|---|---------------------------------|
| Qualifica professionale | 200 |
| Licenza media | 110 |
| Dipl. di disegnatore architett., arredam., ambiente | 30 |
| Dipl. di tecnico industria del mobile e arredam. | 10 |
| Altri diplomi | 10 |

Le regioni dove questa figura professionale è maggiormente richiesta (numero di assunzioni pianificate nel 2003)



Restauratore

Principali caratteristiche delle assunzioni previste

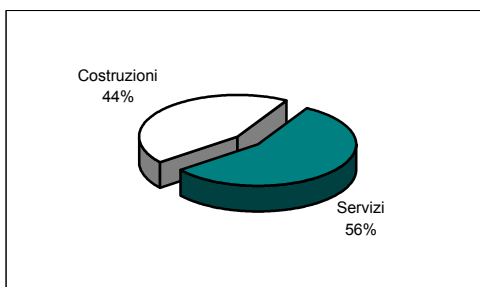
- Assunzioni totali pianificate nel 2003, indipendentemente dal titolo di studio: 340
- L'area geografica prevalente è il Centro (con un'incidenza del 54% sul totale delle assunzioni tuttavia la regione con il maggior numero di assunzioni è la Toscana (34% sul totale).
- Le assunzioni interessano soprattutto persone con età da 26 a 35 anni; queste corrispondono al 48% del totale assunzioni.
- Il 61% delle richieste proviene da imprese che hanno da 1 a 9 dipendenti
- I contratti a tempo indeterminato rappresentano il 42% del totale, e sono la forma contrattuale prevalente
- Per il 43% delle persone assunte è prevista la necessità di ulteriore formazione, che verrà realizzata soprattutto attraverso formazione con corsi interni.

Le prospettive di lavoro di questa professione: quadro di sintesi

| | | | | | |
|--|---|---|---|---|--|
| Andamento della richiesta di queste figure rispetto al passato (1) | ↗ | | | | |
| Andamento della richiesta personale senza esperienza (1) | ↗ | ↗ | | | |
| Disponibilità delle imprese ad assumere personale senza esperienza | ★ | | | | |
| Disponibilità delle imprese ad assumere per diversificare l'organico | ★ | ★ | ★ | ★ | |
| Importanza della conoscenza delle lingue | ★ | ★ | | | |
| Importanza della conoscenza dell'informatica | ★ | ★ | | | |

(da poco... a molto, da basso... ad alto) (1) variazione media su base annua 2001-2003.

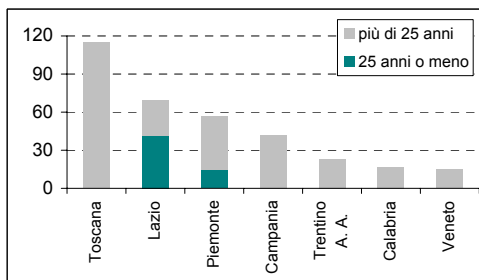
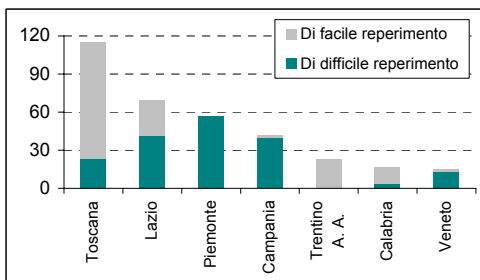
Assunzioni di personale senza esperienza per settore economico di inserimento



I principali titoli di studio che le imprese considerano necessari

| Titolo di studio | Assunzioni pianificate nel 2003 |
|---|---------------------------------|
| Dipl. di disegnatore architett., arredam., ambiente | 180 |
| Qualifica professionale | 60 |
| Diploma in arte del legno, mobile, arredamento | 50 |
| Dipl. in rilegatura artistica e restauro del libro | 40 |
| Altri diplomi | 10 |

Le regioni dove questa figura professionale è maggiormente richiesta (numero di assunzioni pianificate nel 2003)



Principali caratteristiche delle assunzioni previste

- Assunzioni totali pianificate nel 2003, indipendentemente dal titolo di studio: 90
- L'area geografica prevalente è il Sud e Isole (con un'incidenza del 55% sul totale delle assunzioni e la regione con il maggior numero di assunzioni è la Sicilia (44% sul totale).
- Le assunzioni interessano soprattutto persone con età da 26 a 35 anni; queste corrispondono al 67% del totale assunzioni.
- Il 73% delle richieste proviene da imprese che hanno da 1 a 9 dipendenti
- I contratti a tempo indeterminato rappresentano il 73% del totale, e sono quindi la forma contrattuale prevalente
- Per il 46% delle persone assunte è prevista la necessità di ulteriore formazione, che verrà realizzata soprattutto attraverso formazione con corsi interni.

Le prospettive di lavoro di questa professione: quadro di sintesi

| | | | | | |
|--|---|---|--|--|--|
| Andamento della richiesta di queste figure rispetto al passato (1) | ↗ | | | | |
| Andamento della richiesta personale senza esperienza (1) | ↗ | | | | |
| Disponibilità delle imprese ad assumere personale senza esperienza | ★ | | | | |
| Disponibilità delle imprese ad assumere per diversificare l'organico | ★ | ★ | | | |
| Importanza della conoscenza delle lingue | ★ | | | | |
| Importanza della conoscenza dell'informatica | ★ | ★ | | | |

(da poco... a molto, da basso... ad alto) (1) variazione media su base annua 2001-2003.

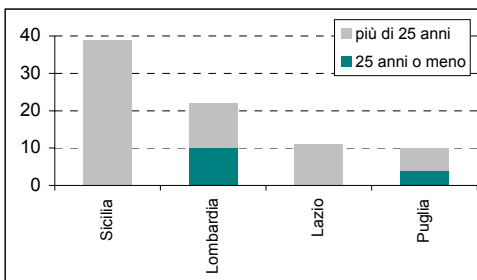
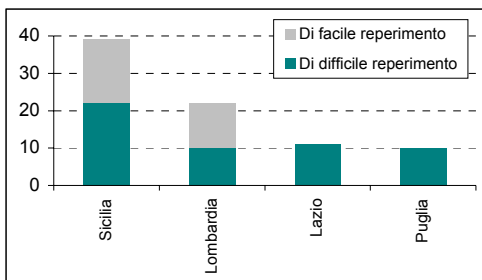
Assunzioni di personale senza esperienza per settore economico di inserimento

Le assunzioni di personale senza esperienza sono concentrate nell'industria del legno e del mobile.

I principali titoli di studio che le imprese considerano necessari

| Titolo di studio | Assunzioni pianificate nel 2003 |
|---|---------------------------------|
| Qualifica professionale | 50 |
| Diploma di disegnatore architettura, arredamento e ambiente | 30 |
| Licenza media | 10 |

Le regioni dove questa figura professionale è maggiormente richiesta (numero di assunzioni pianificate nel 2003)



Finitore di mobili

Principali caratteristiche delle assunzioni previste

- Assunzioni totali pianificate nel 2003, indipendentemente dal titolo di studio: 70
- L'area geografica prevalente è il Nord-Est (con un'incidenza del 95% sul totale delle assunzioni e la regione con il maggior numero di assunzioni è il Veneto (78% sul totale).
- Le assunzioni interessano soprattutto persone con età da 26 a 35 anni; queste corrispondono al 68% del totale assunzioni.
- L'81% delle richieste proviene da imprese che hanno da 1 a 9 dipendenti.
- I contratti a tempo indeterminato rappresentano il 66% del totale, e sono quindi la forma contrattuale prevalente
- Per il 5% delle persone assunte è prevista la necessità di ulteriore formazione, che verrà realizzata soprattutto attraverso formazione con corsi interni.

Le prospettive di lavoro di questa professione: quadro di sintesi

| | | | | | |
|--|---|---|---|---|--|
| Andamento della richiesta di queste figure rispetto al passato (1) | ↗ | | | | |
| Andamento della richiesta personale senza esperienza (1) | ↗ | | | | |
| Disponibilità delle imprese ad assumere personale senza esperienza | ★ | ★ | | | |
| Disponibilità delle imprese ad assumere per diversificare l'organico | ★ | ★ | ★ | ★ | |
| Importanza della conoscenza delle lingue | ★ | | | | |
| Importanza della conoscenza dell'informatica | ★ | | | | |

(da poco... a molto, da basso... ad alto) (1) variazione media su base annua 2001-2003.

Assunzioni di personale senza esperienza per settore economico di inserimento

Tutte le assunzioni di personale senza esperienza sono previste nell'industria del legno e del mobile.

I principali titoli di studio che le imprese considerano necessari

| Titolo di studio | Assunzioni pianificate nel 2003 |
|---|---------------------------------|
| Diploma di disegnatore architettura, arredamento e ambiente | 40 |
| Licenza media | 20 |
| Qualifica professionale | 10 |

Le regioni dove questa figura professionale è maggiormente richiesta (numero di assunzioni pianificate nel 2003)

