

4. Diploma universitario di assistente sociale

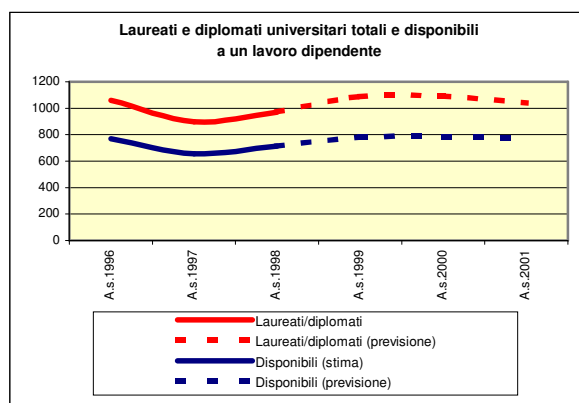
I diplomi di assistente sociale, servizio sociale e vigilanza nelle scuole elementari (con quest'ultimo che però sopravvive solo "a esaurimento", per gli studenti che devono completare il corso) sono conseguiti ogni anno da circa 1.000 giovani, con un "picco" di quasi 1.100 tra il 1999 e il 2000.

Nel corso degli ultimi anni, il settore socio-sanitario privato ha programmato un numero crescente di assunzioni di persone in possesso di uno di questi diplomi: per il 2001 se ne contano circa 540, pari a tre quarti dei giovani che terminano questo indirizzo di studi e sono interessati a un lavoro dipendente. Tale rapporto non implica necessariamente che per tre neodiplomati su quattro si aprano immediatamente le porte del mondo del lavoro, dato che nel 92% dei casi le assunzioni pianificate riguardano personale con precedenti esperienze. Anche per questo, saranno importanti stages e periodi di tirocinio e forse si dovrà mettere in conto, prima di un'assunzione definitiva, un periodo più o meno lungo di collaborazione professionale.

Sia per questo motivo, sia per l'attrattiva esercitata dal lavoro indipendente (anche nel settore dell'economia sociale), le aziende segnalano difficoltà a reperire i profili richiesti (soprattutto nell'Italia centrale, in Lombardia e in Emilia-Romagna), che sono soprattutto quelli di assistenti sociali, istruttori per gli handicappati e per la rieducazione, e di addetti ai servizi di assistenza socio-sanitaria. In alternativa, le imprese si rivolgono, in prima battuta, a persone con titoli di studio simili, come il diploma di maturità tecnica per dirigenti di comunità e quello di assistenti per comunità infantili. Sia per le figure meno specialistiche che per gli assunti con esperienza, si segnala nella maggioranza dei casi (83%) la necessità di integrare la preparazione scolastica attraverso attività di formazione e aggiornamento.

I cambiamenti legati alla riforma dell'Università

Le informazioni sugli sbocchi professionali vanno interpretate tenendo presente che si riferiscono all'inserimento nel mondo del lavoro di coloro che hanno conseguito un diploma universitario o una laurea prima dell'introduzione della riforma. Per la corrispondenza dei titoli tra vecchio e nuovo ordinamento, si vedano le tavole allegate a questo volume.



Fonte: nostra elaborazione su dati ISTAT e MIUR

4. Diploma universitario di assistente sociale

LE PROSPETTIVE DI LAVORO CON QUESTI TITOLI DI STUDIO: QUADRO DI SINTESI

| | | | | | |
|---|---|---|---|---|---|
| Quanto le aziende sono disponibili ad assumere personale "senza esperienza lavorativa"? | ✓ | | | | |
| Le aziende trovano questo titolo di difficile reperimento? | ✓ | ✓ | ✓ | | |
| Gli sbocchi lavorativi sono concentrati su poche professioni o sono diversificati? | ✓ | | | | |
| I settori di possibile inserimento sono poco o molto diversificati? | ✓ | | | | |
| Qual è il grado di concorrenza da parte di chi è in possesso di titoli simili? | ✓ | ✓ | ✓ | ✓ | ✓ |
| Rispetto a coloro che conseguono questo titolo, quanto sono adeguate le assunzioni pianificate? | ✓ | ✓ | | | |
| Quanto è importante la conoscenza delle lingue? | ✓ | | | | |
| Quanto è importante la conoscenza dell'informatica? | ✓ | ✓ | ✓ | | |
| Quanto le aziende giudicano adeguata la preparazione fornita dalla scuola? | ✓ | | | | |
| Rispetto al passato, qual è la tendenza delle assunzioni pianificate con questo titolo? | ↖ | ↖ | ↖ | ↖ | |
| E la tendenza delle assunzioni di giovani senza esperienza? | ↙ | ↙ | ↙ | | |

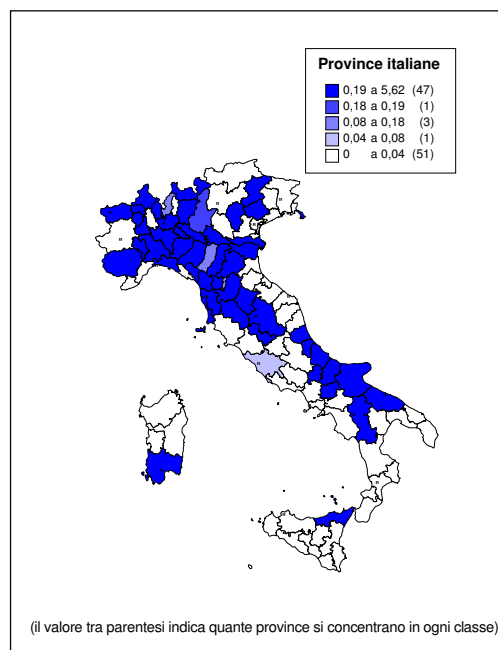
(da poco... a molto, da basso... ad alto)

LE ASSUNZIONI PIANIFICATE NEL 2001

per regione ...

| Regioni | Assunzioni pianificate nel 2001 | Di cui senza esperienza (%) |
|--------------------|---------------------------------|-----------------------------|
| Nord Ovest | 290 | 6,1% |
| Piemonte | 50 | - |
| V. d' Aosta | - | - |
| Lombardia | 220 | 8,1% |
| Liguria | 20 | - |
| Nord Est | 110 | 4,5% |
| Trentino A. A. | - | - |
| Veneto | 20 | 22,7% |
| Friuli V. G. | - | - |
| Emilia R. | 90 | - |
| Centro | 70 | 13,7% |
| Toscana | 40 | 4,5% |
| Umbria | 30 | 30,8% |
| Marche | - | - |
| Lazio | - | - |
| Sud e Isole | 70 | 12,1% |
| Abruzzo | 20 | 53,3% |
| Molise | - | - |
| Campania | 10 | - |
| Puglia | 20 | - |
| Basilicata | 10 | - |
| Calabria | - | - |
| Sicilia | - | - |
| Sardegna | 10 | - |
| Tot. Italia | 540 | 7,6% |

... e per provincia (assunzioni per diecimila occupati dipendenti)

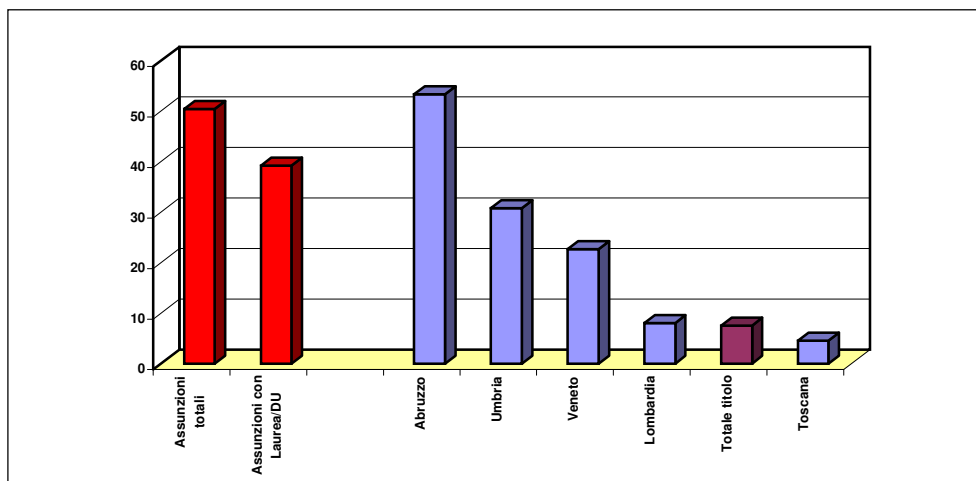


Fonte: "Unioncamere - Ministero del Lavoro. Sistema Informativo Excelsior, 2001"

4. Diploma universitario di assistente sociale

L' ESPERIENZA LAVORATIVA: IN QUALI REGIONI È PIÙ FACILE TROVARE IL PRIMO LAVORO

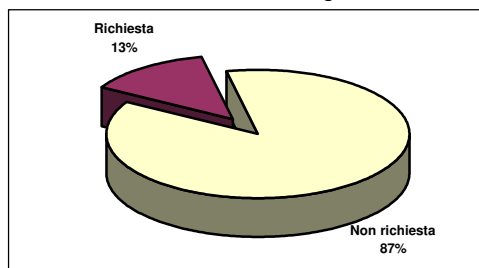
Quota di assunti senza esperienza sul totale



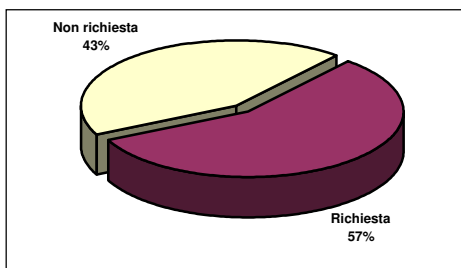
Quota di assunti per cui è necessaria un' ulteriore formazione: 83%

LE LINGUE STRANIERE E L'INFORMATICA: QUANTO CONTANO AI FINI DELL'ASSUNZIONE

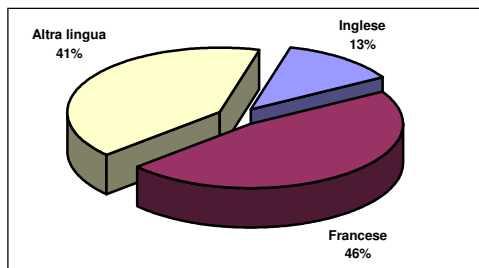
E' richiesta la conoscenza delle lingue straniere?



E' richiesta la conoscenza dell' informatica?



Lingue straniere considerate necessarie per svolgere l' attività



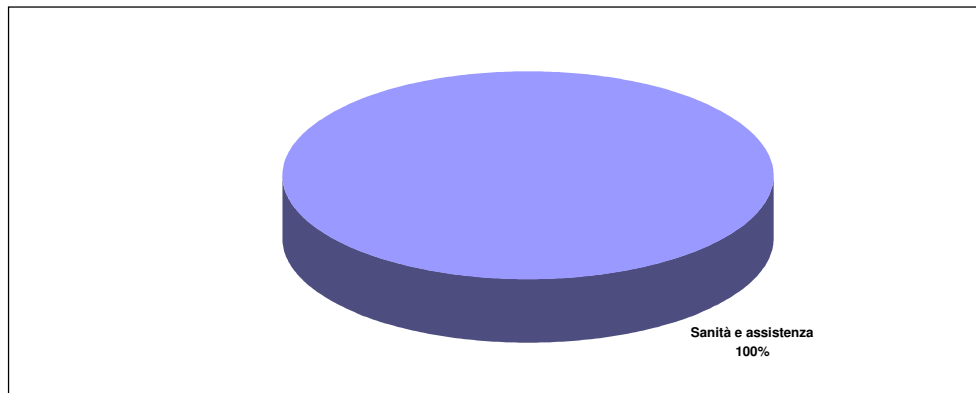
E' difficile che l' inserimento professionale di questi diplomati avvenga senza un' esperienza alle spalle. In ogni caso, tra l' altro, le imprese non considerano adeguata la formazione scolastica e per l' 83% dell' assunzioni prevedono la necessità di corsi di formazione specifici. Meno importante, rispetto ad altri corsi, la conoscenza degli strumenti informatici. Le lingue straniere sono invece molto richieste. E' da notare comunque che in questo caso l' inglese rappresenta solo una minima quota, a vantaggio del francese e di altre lingue.

Fonte: "Unioncamere - Ministero del Lavoro. Sistema Informativo Excelsior, 2001"

4. Diploma universitario di assistente sociale

ASSUNZIONI DI PERSONALE SENZA ESPERIENZA PER SETTORE ECONOMICO DI INSERIMENTO

Tutte le professioni che le aziende private vedono legate a questo titolo di studio sono legate al settore della sanità e assistenza alle persone



Il lavoro che ti aspetta...

ASSUNZIONI PIANIFICATE NELL' ANNO 2001: LE PRINCIPALI PROFESSIONI RICHIESTE DALLE IMPRESE

| Figure professionali | Assunzioni pianificate nel 2001 (1) | di cui (valori %): | | | Assunzioni totali pianificate nel 2001 (3) |
|----------------------------|-------------------------------------|--------------------|--------------------------|-----------------------------------|--|
| | | Senza Esperienza | di difficile reperimento | assunzioni in piccole imprese (2) | |
| Assistente sociale | 410 | 8,6% | 39,1% | 59,7% | 410 |
| Educatore per handicappati | 120 | 5,1% | 94,1% | 83,9% | 750 |
| Altre professioni | 20 | - | - | 17,6% | 4.630 |
| Totale | 540 | 7,6% | 49,7% | 63,5% | 5.790 |

(1) Assunzioni totali con questo titolo

(2) Imprese con meno di 50 addetti

(3) Assunzioni totali di ciascuna figura professionale, con qualsiasi titolo di studio

CHI SONO I TUOI CONCORRENTI?

I livelli di studio "alternativi" più richiesti

Si tratta di un indirizzo di studio molto specifico quanto alla formazione fornita. Per questo gli unici titoli che le aziende considerano alternativi sono quelli che offrono lo stesso tipo di preparazione, anche se ad un livello più basso, e cioè alcuni diplomi di scuola media superiore.

I principali titoli di studio che le imprese considerano alternativi

| | | | | | |
|-----------------------------------|---|---|---|---|--|
| Maturità tecnica femminile | ✓ | ✓ | ✓ | ✓ | |
| Dirigenti di comunità | | | | | |
| Assistente per comunità infantili | ✓ | ✓ | | | |
| | | | | | |
| | | | | | |
| | | | | | |

Fonte: "Unioncamere - Ministero del Lavoro. Sistema informativo Excelsior, 2001"