



Ministero del Lavoro e della Previdenza Sociale

DIREZIONE PROVINCIALE DEL LAVORO

SERVIZIO ISPEZIONE DEL LAVORO

27100 Pavia - via Trieste, 25

## RIUNIONE CLES 30 GENNAIO 2008

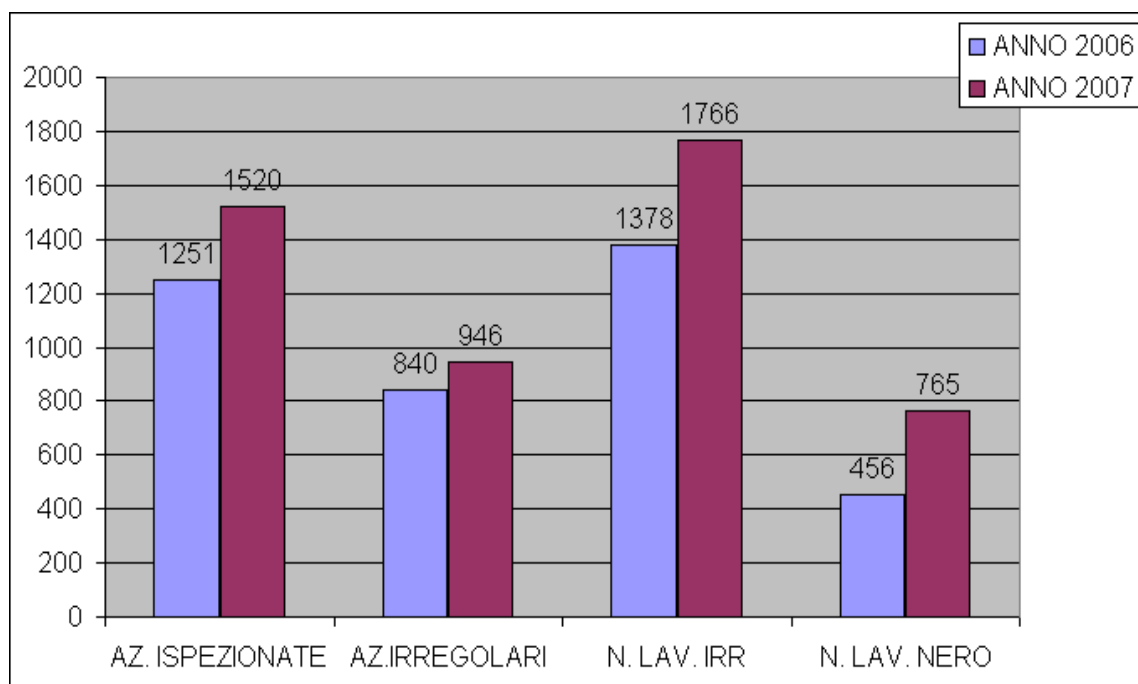
### ATTIVITA' ISPETTIVA 2007

Gli interventi del legislatore in materia di lavoro hanno dato nel 2007 forte impulso all'attività ispettiva introducendo nuove misure per il contrasto al lavoro nero e per la promozione della sicurezza nei luoghi di lavoro.

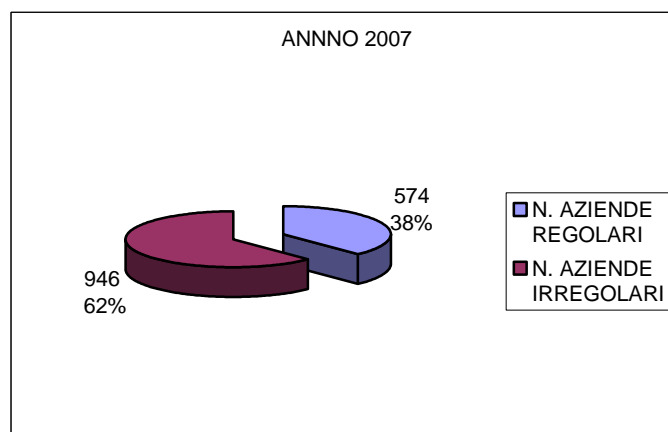
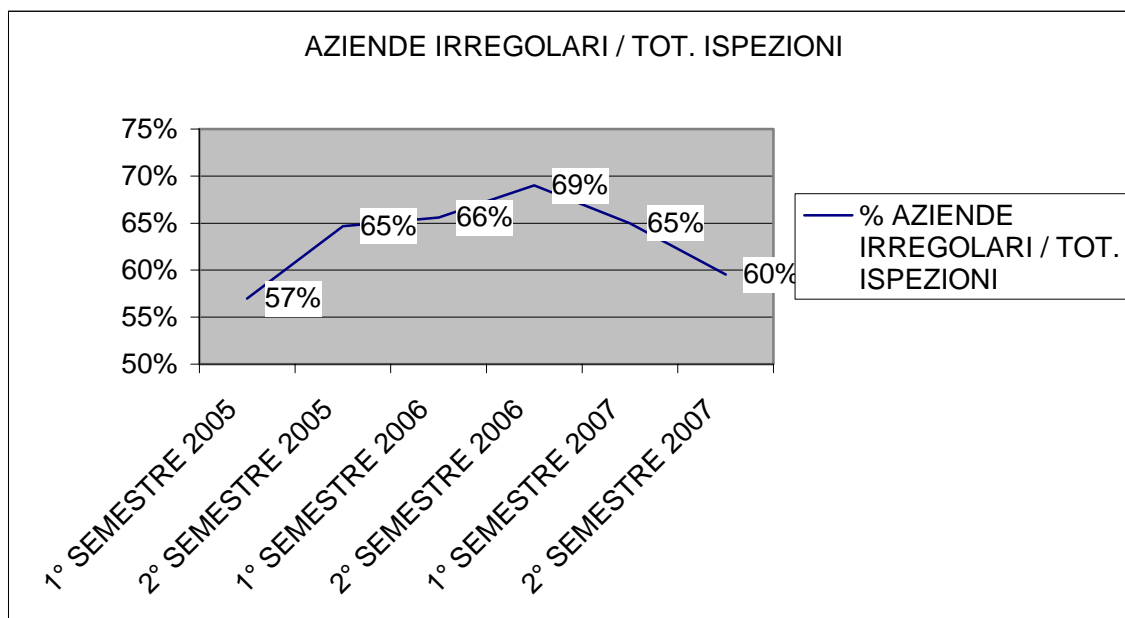
Innanzitutto la legge 27.12.06 n. 296, (finanziaria) e poi la legge 3.08.07 n. 123 hanno, tra l'altro, introdotto sanzioni più severe (quintuplicazione delle sanzioni amministrative già previste per le violazioni in materia di lavoro e più gravose sanzioni in caso di omessa vidimazione ed istituzione dei libri obbligatori) ed introdotto la possibilità di sospendere le attività produttive nel caso ricorrano determinate inadempienze.

I dati circa l'attività svolta rendono conto dell'incremento dell'azione ispettiva

DIREZIONE PROVINCIALE DEL LAVORO DI PAVIA				
PERIODO	AZ. ISPEZIONATE	AZ. IRREGOLARI	N. LAV. IRR	N. LAV. NERO
ANNO 2006	1251	840	1378	456
ANNO 2007	1520	946	1766	765

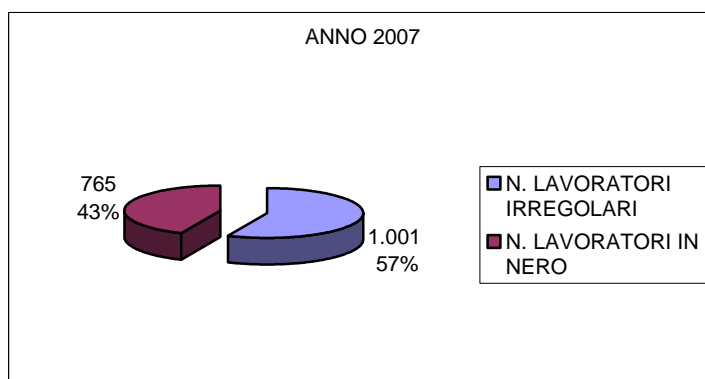
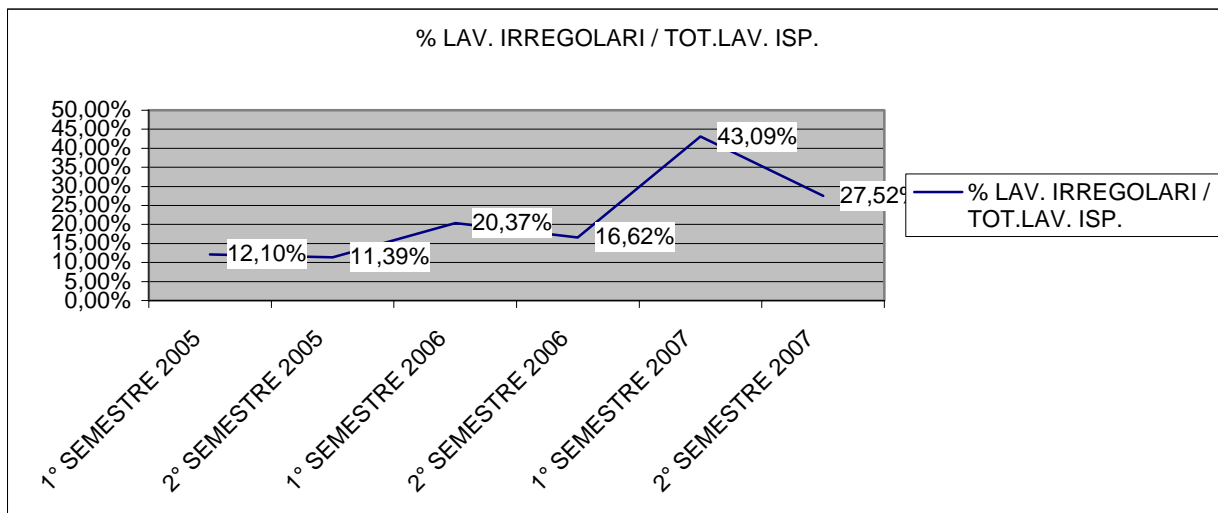


Il secondo semestre dell'anno registra un calo della percentuale di irregolarità riscontrata nelle aziende, mentre il dato annuo conferma l'andamento del 2006 (nel 2006 irregolarità 67%, mentre nel 2005 era del 60%)



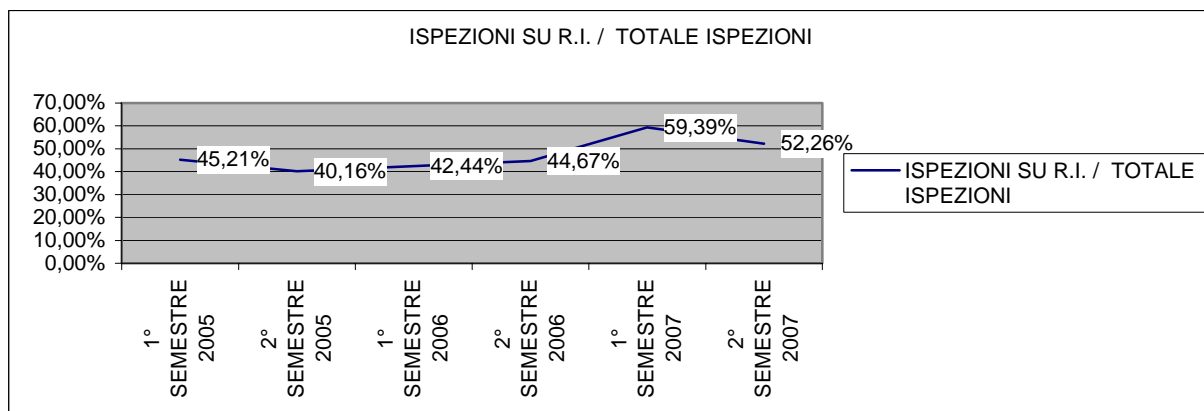
Per quanto concerne l'elemento di irregolarità dei lavoratori si registra una sensibile riduzione nel secondo semestre del 2007 rispetto al primo e ciò a significare che il fenomeno riscontrato nel primo semestre dell'anno va ascritto ad una particolare contingenza.

Tuttavia l'andamento annuale testimonia un rilevante preoccupante aumento della percentuale di irregolarità: se nel 2006 le posizioni irregolari erano il 18% delle posizioni esaminate, nel 2007 la irregolarità si attesta al 36%.



La tabella precedente mostra come il dato del lavoro nero incida sul fenomeno di irregolarità; anche in questo caso il 2007 segna un incremento significativo (+ 10%) del fenomeno che nel 2006 ha registrato il 33% di nero tra le varie irregolarità.

Il dato afferente il rapporto tra le ispezioni avviate su richiesta di intervento e il numero totale delle ispezioni è in crescita rispetto ai periodi precedenti



- ATTIVITA' DI VIGILANZA 2007/2006 DPL- INPS- INAIL  
- *vedi tabella allegata*
- PROVVEDIMENTI DI SOSPENSIONE ATTIVITA'  
– *vedi tabella allegata*
- ATTIVITA' DI VIGILANZA TECNICA IN EDILIZI E  
PROVVEDIMENTI DI SOSPENSIONE DEI CANTIERI  
– *vedi tabella allegata*

*Pavia, 30 gennaio 2008*

**Il Direttore**  
*Dott. Emanuela Cigala*