

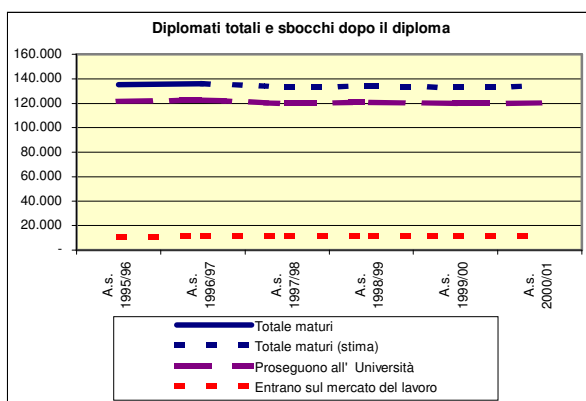
26. Liceo classico e scientifico

Vengono considerati in questo gruppo il diploma di maturità classica e quello di maturità scientifica. Nel complesso, oltre 134.000 studenti conseguono questi titoli ogni anno, con un rapporto di uno a due tra coloro che terminano il liceo classico (circa 44.000 studenti) e quelli che provengono dal liceo scientifico (oltre 90.000). Si tratta “storicamente” del gruppo più consistente nell’ambito della scuola secondaria superiore, dal momento che vi fa riferimento quasi un quarto del totale dei “maturi”.

Il diploma di maturità scientifica è, per numerosità, il secondo più conseguito in Italia (dopo ragioneria), mentre la maturità classica si colloca al quarto posto, alle spalle della maturità magistrale. In entrambi i casi, i diplomati sono pienamente consapevoli che il loro titolo trovi una logica prosecuzione e integrazione negli studi universitari, tanto da iscriversi nel 90% dei casi ad un corso di laurea. I giovani che preferiscono invece mettersi in cerca di un lavoro (circa 12.000, secondo le stime) partono con un handicap: la loro preparazione scolastica non è considerata “appetibile” da molte aziende, a causa del limitato contenuto professionale. Nel 2001 sono state, infatti, pianificate solo poco più di 1.400 assunzioni di personale in possesso di questi titoli, con un evidente gap tra domanda e offerta. Nonostante ciò, le imprese segnalano problemi di reperimento per una assunzione su due, probabilmente per una scarsa propensione a prendere alle dipendenze un giovane che abbia appena terminato il liceo, al quale si preferisce un candidato con esperienza lavorativa alle spalle (non sempre, però, facile da trovare) o in possesso di un altro titolo di studio.

Le professioni che presentano le maggiori opportunità di inserimento lavorativo sono quelle di assistente di studio notarile e di giornalista redattore per chi ha completato gli studi classici; per chi ha conseguito la maturità scientifica, la prospettiva è quella di attività più “operative”, quale assistente nel marketing, nelle vendite o nella logistica. Ma vi sono oggi alcune novità, legate allo sviluppo dei servizi (telecomunicazioni, trasporti, etc.): la figura attualmente più richiesta è quella di operatore di call center presso imprese di grandi dimensioni (oltre 50 addetti).

Qualche opportunità, infine, vi è anche nel sistema dell’istruzione privata e nel mondo bancario e assicurativo. La concorrenza è però elevata, soprattutto da parte dei diplomati con un profilo più professionale (ragionieri amministrativi, periti industriali, operatori commerciali) e, nel caso di un inquadramento iniziale più alto, anche da parte di laureati in economia e commercio.



Fonte: nostra elaborazione su dati ISTAT

**LE PROSPETTIVE DI LAVORO CON QUESTI TITOLI DI STUDIO:
QUADRO DI SINTESI**

Quanto le aziende sono disponibili ad assumere personale "senza esperienza lavorativa"?	✓	✓			
Le aziende trovano questo titolo di difficile reperimento?	✓	✓	✓		
Gli sbocchi lavorativi sono concentrati su poche professioni o sono diversificati?	✓	✓			
I settori di possibile inserimento sono poco o molto diversificati?	✓	✓	✓	✓	
Qual è il grado di concorrenza da parte di chi è in possesso di titoli simili?	✓	✓	✓	✓	
Rispetto a coloro che conseguono questo titolo, quanto sono adeguate le assunzioni pianificate?	✓				
Quanto è importante la conoscenza delle lingue?	✓	✓	✓	✓	
Quanto è importante la conoscenza dell'informatica?	✓	✓	✓	✓	✓
Quanto le aziende giudicano adeguata la preparazione fornita dalla scuola?	✓	✓	✓		
Rispetto al passato, qual è la tendenza delle assunzioni pianificate con questo titolo?	↙	↙	↙		
E la tendenza delle assunzioni di giovani senza esperienza?	↖				

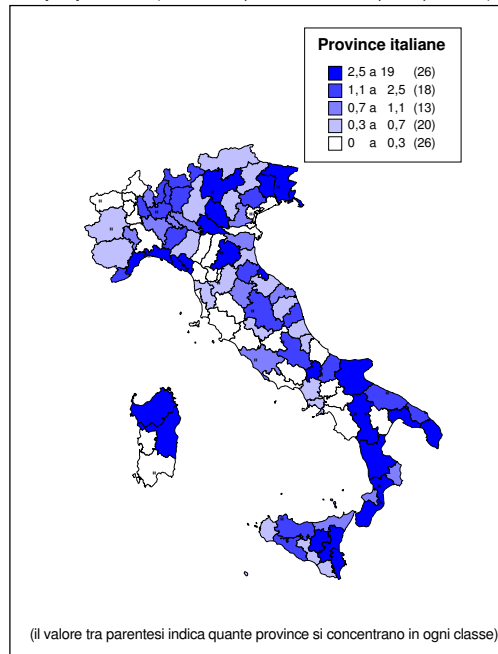
(da poco... a molto, da basso... ad alto)

LE ASSUNZIONI PIANIFICATE NEL 2001

per regione ...

Regioni	Assunzioni pianificate nel 2001	Di cui senza esperienza (%)
Nord Ovest	460	22,7%
Piemonte	60	55,4%
V. d' Aosta	-	-
Lombardia	280	25,0%
Liguria	130	3,2%
Nord Est	490	24,7%
Trentino A	50	59,6%
Veneto	120	63,5%
Friuli V. G.	110	6,1%
Emilia R.	210	5,7%
Centro	140	44,9%
Toscana	40	51,4%
Umbria	20	70,0%
Marche	30	57,7%
Lazio	60	26,3%
Sud e Isole	340	5,2%
Abruzzo	10	69,2%
Molise	20	-
Campania	20	13,6%
Puglia	90	2,4%
Basilicata	20	-
Calabria	80	1,2%
Sicilia	70	4,3%
Sardegna	40	-
Tot. Italia	1.430	21,3%

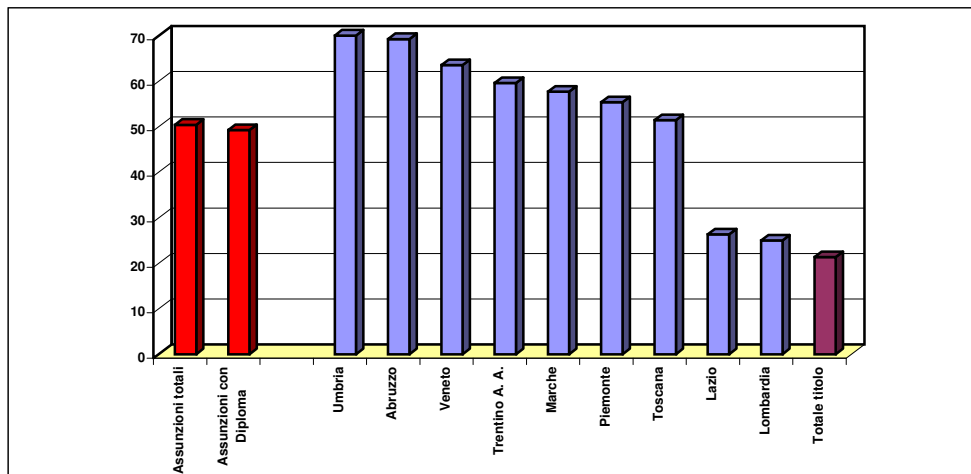
... e per provincia (assunzioni per diecimila occupati dipendenti)



Fonte: "Unioncamere - Ministero del Lavoro. Sistema Informativo Excelsior, 2001"

L' ESPERIENZA LAVORATIVA: IN QUALI REGIONI È PIÙ FACILE TROVARE IL PRIMO LAVORO

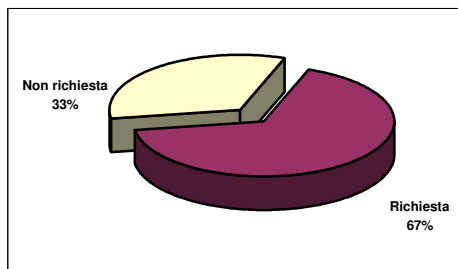
Quota di assunti senza esperienza sul totale



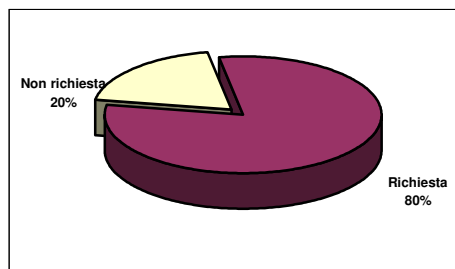
Quota di assunti per cui è necessaria un' ulteriore formazione 46%

LE LINGUE STRANIERE E L'INFORMATICA: QUANTO CONTANO AI FINI DELL' ASSUNZIONE

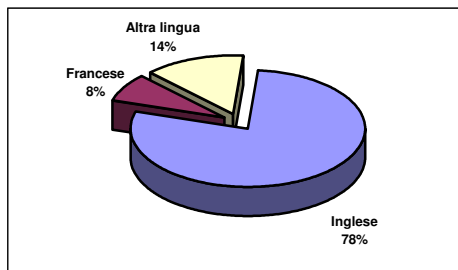
E' richiesta la conoscenza delle lingue straniere?



E' richiesta la conoscenza dell' informatica?



Lingue straniere considerate necessarie per svolgere l' attività

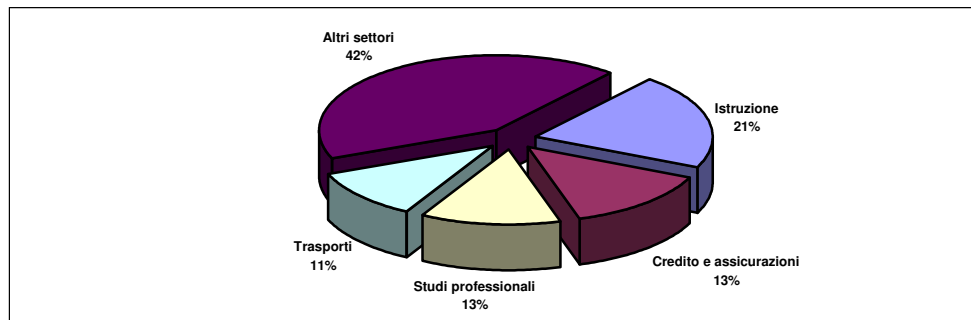


Per quasi la metà degli assunti le imprese prevedono la necessità di formazione integrativa. Nell' 80% dei casi la conoscenza, almeno elementare, dell' informatica è invece un prerequisito all' assunzione (e tale conoscenza deve quasi sempre essere acquisita individualmente, salvo che in qualche istituto a indirizzo sperimentale che già contempla questi corsi). Anche la conoscenza delle lingue è importante, principalmente dell' inglese.

Fonte: "Unioncamere - Ministero del Lavoro. Sistema Informativo Excelsior, 2001"

ASSUNZIONI DI PERSONALE SENZA ESPERIENZA PER SETTORE ECONOMICO DI INSERIMENTO

I settori di inserimento sono svariati e le professioni che i neo-assunti andranno a svolgere sono principalmente nei servizi aziendali, nell' ambito commerciale e delle vendite



Il lavoro che ti aspetta...

ASSUNZIONI PIANIFICATE NELL' ANNO 2001: LE PRINCIPALI PROFESSIONI RICHIESTE DALLE IMPRESE

Figure professionali	Assunzioni pianificate nel 2001 (1)	di cui (valori %):			Assunzioni totali pianificate nel 2001 (3)
		senza esperienza	di difficile reperimento	assunzioni in piccole imprese (2)	
Operatore di call center	160	25,9%	74,1%	-	3.750
Assistente di studio notarile	150	25,3%	43,5%	100,0%	150
Responsabile marketing	140	-	100,0%	99,3%	290
Responsabile vendite	130	15,9%	66,7%	81,8%	400
Giornalista	110	1,8%	27,0%	44,1%	270
Responsabile commerciale	80	21,0%	4,9%	96,3%	950
Responsabile logistica	70	1,4%	34,8%	85,5%	370
Altre professioni	580	31,6%	35,5%	77,8%	7.100
Totale	1.430	21,3%	47,5%	72,6%	13.270

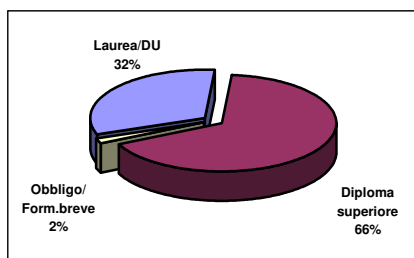
(1) Assunzioni totali con questo titolo

(2) Imprese con meno di 50 addetti

(3) Assunzioni totali di ciascuna figura professionale, con qualsiasi titolo di studio

CHI SONO I TUOI CONCORRENTI?

I livelli di studio "alternativi" più richiesti



I principali titoli di studio che le imprese considerano alternativi

Ragioniere - indirizzo amministrativo	✓	✓			
Maturità magistrale	✓				
Economia e commercio	✓				
Operatore commerciale	✓				

Fonte: "Unioncamere - Ministero del Lavoro. Sistema Informativo Excelsior, 2001"