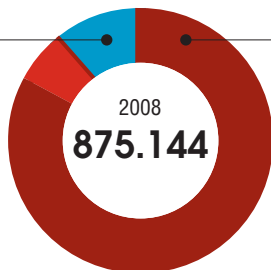


Ambiente di lavoro ordinario: fabbrica, cantiere, terreno agricolo, ecc. **Circolazione stradale:** autotrasportatori merci/persone, commessi viaggiatori, addetti alla manutenzione stradale, ecc. **In itinere:** percorso casa-lavoro-casa

INFORTUNI

99.217

In itinere


775.927

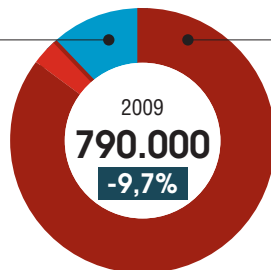
In occasione di lavoro

di cui

Circolazione stradale	51.357
Ambiente di lavoro ordinario	724.570

-6,1%
93.137

In itinere


-10,2%
696.863

In occasione di lavoro

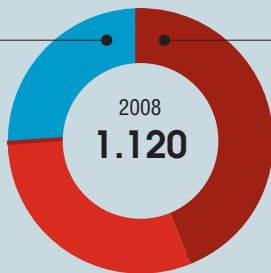
di cui

Circolazione stradale	50.168	-2,3%
Ambiente di lavoro ordinario	646.695	-10,7%

CASI MORTALI

291

In itinere


829

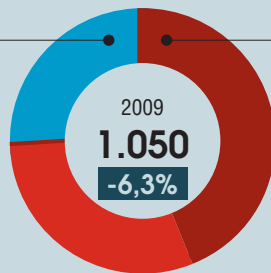
In occasione di lavoro

di cui

Circolazione stradale	338
Ambiente di lavoro ordinario	491

-2,7%
283

In itinere


-7,5%
767

In occasione di lavoro

di cui

Circolazione stradale	303	-10,4%
Ambiente di lavoro ordinario	464	-5,5%