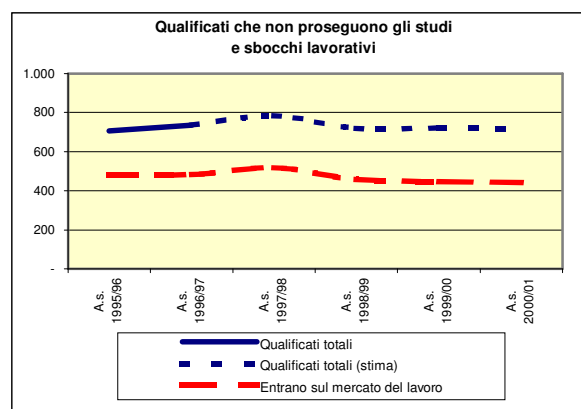


51. Formazione e istruzione professionale breve: indirizzo agro-alimentare

Fanno parte di questo gruppo i corsi di istruzione e formazione professionale a indirizzo agricolo o agro-alimentare. Le principali figure formate attraverso i corsi di istruzione professionale qui compresi sono quelle del meccanico operatore agricolo, del floricoltore e giardiniere, dell'allevatore zootecnico, dell'esperto forestale. Nel complesso, sono circa 700 i giovani che, ogni anno, terminano uno dei corsi triennali compresi in questo gruppo, 450 dei quali, secondo le stime, entrano sul mercato del lavoro.

I giovani che terminano uno dei corsi biennali o triennali compresi in questo raggruppamento sono in grado di operare, a seconda dell'indirizzo scelto, nelle aziende agricole e in quelle alimentari. Una parte della domanda di personale con queste specializzazioni proviene quindi dal settore agricolo (che è però ancora escluso dall'indagine Excelsior) ma, anche guardando alle sole imprese private extra-agricole, le prospettive di lavoro sono sicuramente interessanti: nel 2001 sono state pianificate oltre 2.200 assunzioni con questi titoli, con un deciso aumento rispetto al passato. Anche se questa "domanda" sarà in parte soddisfatta assumendo giovani che hanno frequentato corsi più brevi e meno impegnativi (come quelli gestiti dalle Regioni), si tratta pur sempre di un dato importante, che lascia intuire buone prospettive di lavoro. Va però detto che le imprese non trovano particolari difficoltà a reperire queste figure, se non in alcune regioni a tradizionale "vocazione" agricola e agroalimentare (Veneto e Puglia in testa).

Le aziende non sembrano mostrare una chiara preferenza tra persone con esperienza e persone alla ricerca del primo impiego, il che potrebbe risultare vantaggioso per chi ha seguito questi studi. A prescindere dall'agricoltura, i settori di più probabile sbocco per i giovani privi di esperienza lavorativa sono quelli legati alla produzione e commercializzazione di beni alimentari, non trascurando una crescente richiesta nelle attività turistiche (presumibilmente abbinata a quelle agricole). Le professioni più richieste sono quelle "tradizionali" di operaio (alle macchine o alle linee di produzione), pasticciere, panificatore, salumiere e addetto alla lavorazione di carne e di pesce (per queste ultime due figure, lo sbocco principale è negli esercizi della grande distribuzione organizzata). In ogni caso, la preparazione scolastica è considerata adeguata rispetto alle mansioni che i candidati dovranno svolgere, tanto da prevedere una formazione integrativa solo per un'assunzione su tre.



Fonte: nostra elaborazione su dati ISTAT

51. Formazione e istruzione professionale breve: indirizzo agro-alimentare

LE PROSPETTIVE DI LAVORO CON QUESTI TITOLI DI STUDIO: QUADRO DI SINTESI

Quanto le aziende sono disponibili ad assumere personale "senza esperienza lavorativa"?	✓	✓	✓		
Le aziende trovano questo titolo di difficile reperimento?	✓	✓	✓		
Gli sbocchi lavorativi sono concentrati su poche professioni o sono diversificati?	✓				
I settori di possibile inserimento sono poco o molto diversificati?	✓				
Qual è il grado di concorrenza da parte di chi è in possesso di titoli simili?	✓	✓	✓	✓	✓
Rispetto a coloro che conseguono questo titolo, quanto sono adeguate le assunzioni pianificate?	✓	✓	✓	✓	
Quanto è importante la conoscenza delle lingue?	✓				
Quanto è importante la conoscenza dell'informatica?	✓				
Quanto le aziende giudicano adeguata la preparazione fornita dalla scuola?	✓	✓	✓	✓	
Rispetto al passato, qual è la tendenza delle assunzioni pianificate con questo titolo?	↖	↖	↖	↖	
E la tendenza delle assunzioni di giovani senza esperienza?	↖				

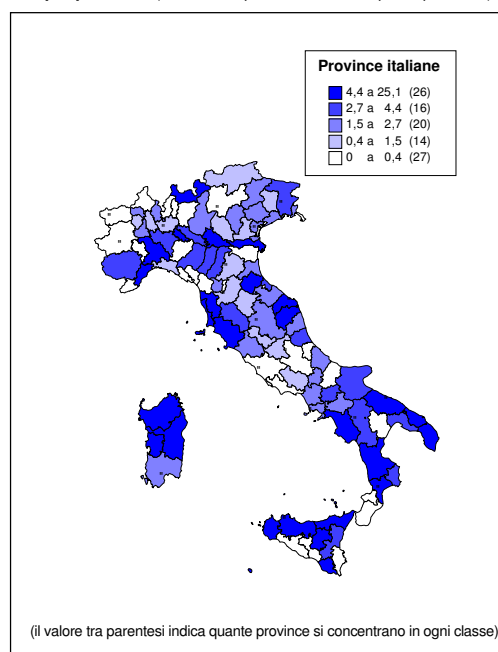
(da poco... a molto, da basso... ad alto)

LE ASSUNZIONI PIANIFICATE NEL 2001

per regione ...

Regioni	Assunzioni pianificate nel 2001	Di cui senza esperienza (%)
Nord Ovest	560	50,3%
Piemonte	110	49,5%
V. d' Aosta	-	-
Lombardia	420	48,6%
Liguria	40	70,0%
Nord Est	520	55,6%
Trentino A. A.	20	66,7%
Veneto	190	41,3%
Friuli V. G.	50	38,5%
Emilia R.	270	68,4%
Centro	370	64,0%
Toscana	190	54,7%
Umbria	30	76,0%
Marche	120	79,8%
Lazio	30	46,2%
Sud e Isole	800	41,8%
Abruzzo	30	14,3%
Molise	-	-
Campania	160	68,3%
Puglia	210	25,2%
Basilicata	20	52,9%
Calabria	50	62,7%
Sicilia	220	35,0%
Sardegna	110	43,0%
Tot. Italia	2.250	50,7%

... e per provincia (assunzioni per diecimila occupati dipendenti)

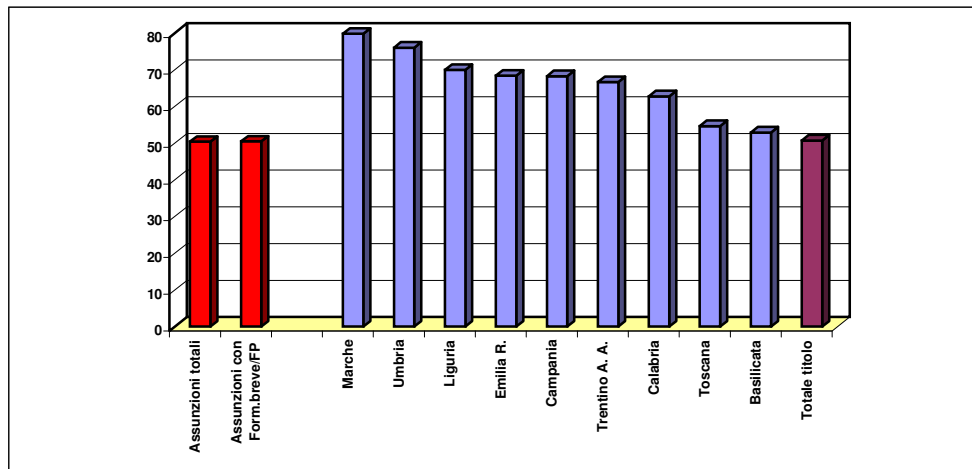


Fonte: "Unioncamere - Ministero del Lavoro. Sistema Informativo Excelsior, 2001"

51. Formazione e istruzione professionale breve: indirizzo agro-alimentare

L' ESPERIENZA LAVORATIVA: IN QUALI REGIONI È PIÙ FACILE TROVARE IL PRIMO LAVORO

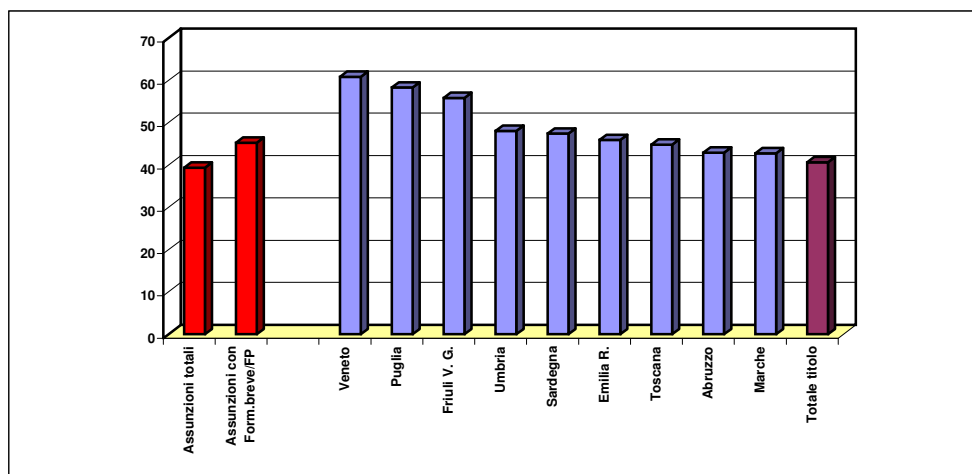
Quota di assunti senza esperienza sul totale



Quota di assunti per cui è necessaria un' ulteriore formazione: 3%

LE REGIONI IN CUI LE IMPRESE RITENGONO PIÙ DIFFICILE REPERIRE PERSONALE CON QUESTI TITOLI DI STUDIO

Quota di assunti di difficile reperimento sul totale

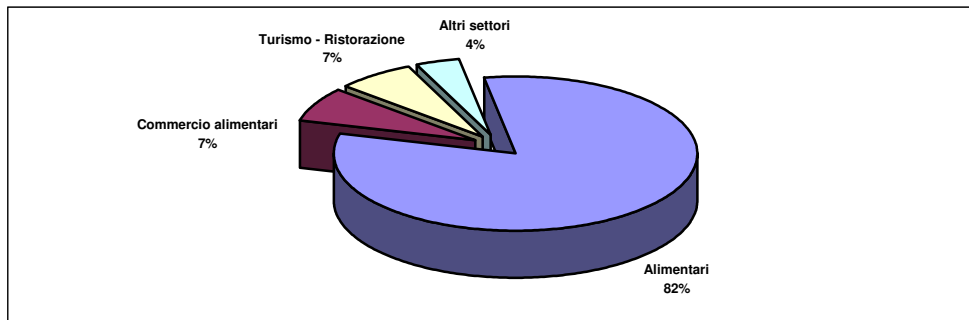


Fonte: "Unioncamere - Ministero del Lavoro. Sistema Informativo Excelsior, 2001"

51. Formazione e istruzione professionale breve: indirizzo agro-alimentare

ASSUNZIONI DI PERSONALE SENZA ESPERIENZA PER SETTORE ECONOMICO DI INSERIMENTO

I settori di sbocco sono strettamente legati alla formazione ricevuta, con una netta prevalenza di quelli relativi alla produzione e al commercio di prodotti alimentari



Il lavoro che ti aspetta...

ASSUNZIONI PIANIFICATE NELL' ANNO 2001: LE PRINCIPALI PROFESSIONI RICHIESTE DALLE IMPRESE

Figure professionali	Assunzioni pianificate nel 2001 (1)	di cui (valori %):			Assunzioni totali pianificate nel 2001 (3)
		senza esperienza	di difficile reperimento	assunzioni in piccole imprese (2)	
Pasticcere	660	30,6%	43,1%	98,0%	1.940
Operatore macchine produzioni alimentari	400	61,3%	40,6%	71,6%	2.460
Operatore linee di produzione alimentari	240	70,2%	20,0%	16,2%	1.290
Salumiere	190	51,3%	48,7%	8,6%	810
Addetto lavorazione carni e pesci	150	98,0%	48,3%	8,6%	260
Panificatore	140	18,4%	32,6%	99,3%	1.980
Addetto impastatrice prodotti da forno	60	96,4%	12,5%	37,5%	170
Altre professioni	420	48,9%	48,4%	41,1%	4.200
Totale	2.250	50,7%	40,6%	59,4%	13.090

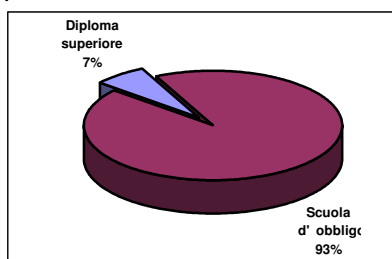
(1) Assunzioni totali con questo titolo

(2) Imprese con meno di 50 addetti

(3) Assunzioni totali di ciascuna figura professionale, con qualsiasi titolo di studio

CHI SONO I TUOI CONCORRENTI?

I livelli di studio "alternativi" più richiesti



I principali titoli di studio che le imprese considerano alternativi

Licenza media	✓	✓	✓	✓	✓
Perito in tecnologie alimentari	✓				

Fonte: "Unioncamere - Ministero del Lavoro. Sistema informativo Excelsior, 2001"