

I numeri della crisi nel 2009










Andamento tendenziale dei principali indicatori economici

INAIL










Le variabili macroeconomiche

	PIL		-5,0
	Prezzi al consumo		+0,8
	Produzione industriale		-18,4
	Tasso di disoccupazione		7,8%

Occupati (per attività)

	Agricoltura		-2,3
	Industria in senso stretto		-4,3
	Costruzioni		-1,3
	Servizi		-0,8
TOTALE			-1,6

Produzione industriale (per attività)

	Attività estrattiva		-12,6
	Attività manifatturiere		-18,1
	di cui: Metallurgia		-29,1
	Fornitura di elettricità, gas...		-8,9
TOTALE			-18,4

Ore lavorate (per dipendente nelle grandi imprese)

	Totale Industria		-1,6
	di cui: Metallurgia		-4,2
	Costruzioni		-3,2
	Totale Servizi		-1,3
TOTALE			-1,4

Elaborazioni su dati ISTAT. Variazioni % 2009/2008