

Il contributo del Fse alla Seo Programmazione e attuazione alla luce dei pilastri e delle priorità

Alessandra De Lellis

Il contributo del Fse alla Seo

- Asimmetria programmazione Fse e Nap (diminuita nel tempo)
- Spettro azioni cofinanziate
- 88% del Fse sostiene la Seo
- Efficienza del Fse (specializzazione all'interno dei pilastri)
- Supporto strategico per Pari opportunità

I quesiti

Come la programmazione 2000-2006 ha risposto al compito di sostegno alla Seo?

le misure del Fse e i pilastri della Seo

la realizzazione dei programmi del Fse

Qual è il rapporto fra la programmazione del Fse e i Nap?

la rilevanza del Fse

la specializzazione del Fse

La programmazione del Fse 2000-2006

Policy field A

(A1-Servizi all'impiego, A2-Approccio preventivo, A3-Approccio curativo)

Policy field B

(B1-Integrazione fasce deboli)

Policy field C

(C1-Adeguamento sistemi di formazione e istruzione, C2- Prevenzione dispersione scolastica, C3-Formazione superiore, C4 -Formazione permanente)

Policy field D

(D1-Flessibilizzazione del mercato del lavoro e sviluppo della formazione continua, D2-Adeguamento competenze P.A., D3- Imprenditorialità, D4-Sviluppo risorse umane nel settore della R&S)

Policy field E

(E1-Pari opportunità)

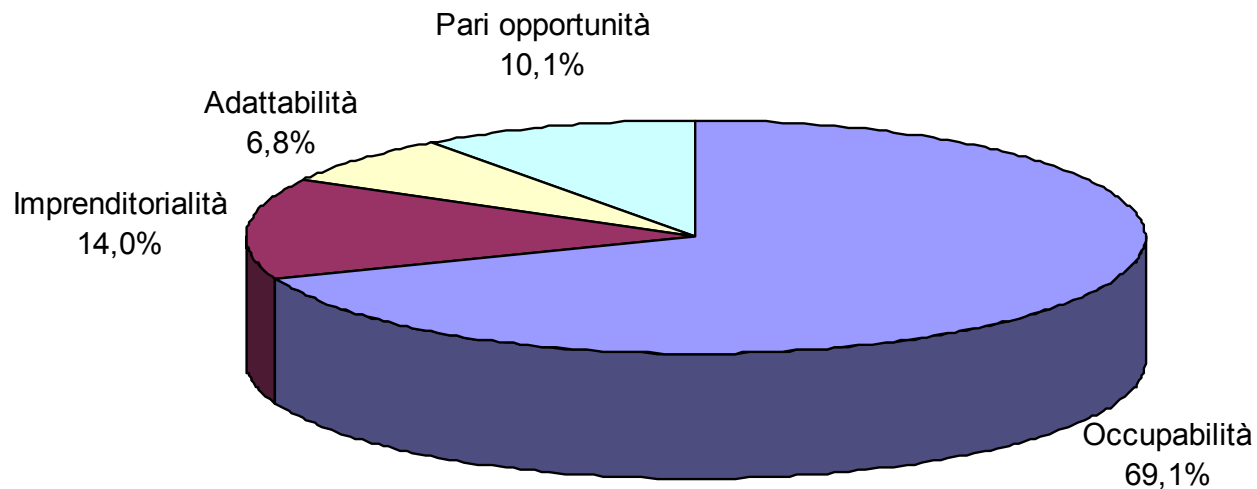
Occupabilità

Adattabilità

Imprenditorialità

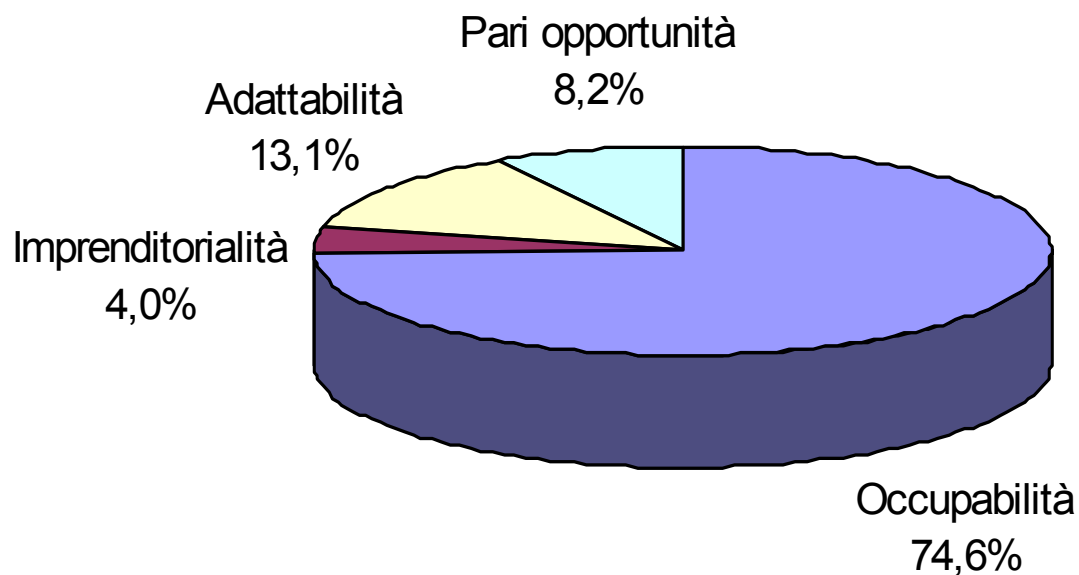
Pari opportunità

La programmazione 2000-2006 a sostegno della Seo (ob.1 e ob.3, risorse programmate)



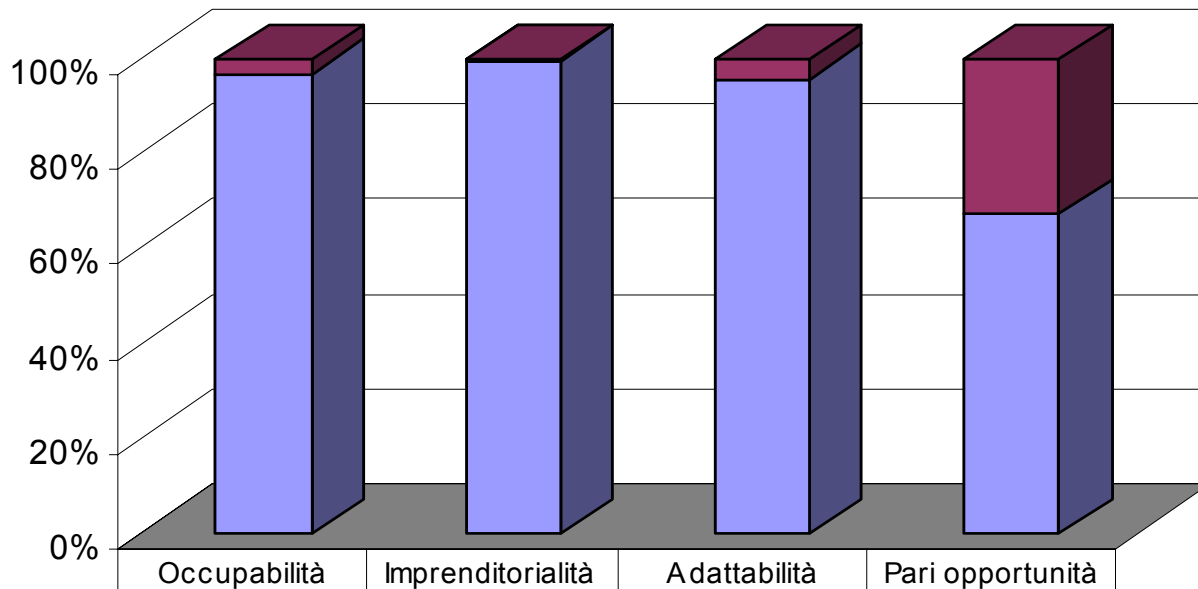
Fonte: elaborazioni su dati Ministero dell'economia e delle finanze (Sirgs)

La realizzazione dei programmi (ob.3 e ob.1, spese al 31.12.2002)



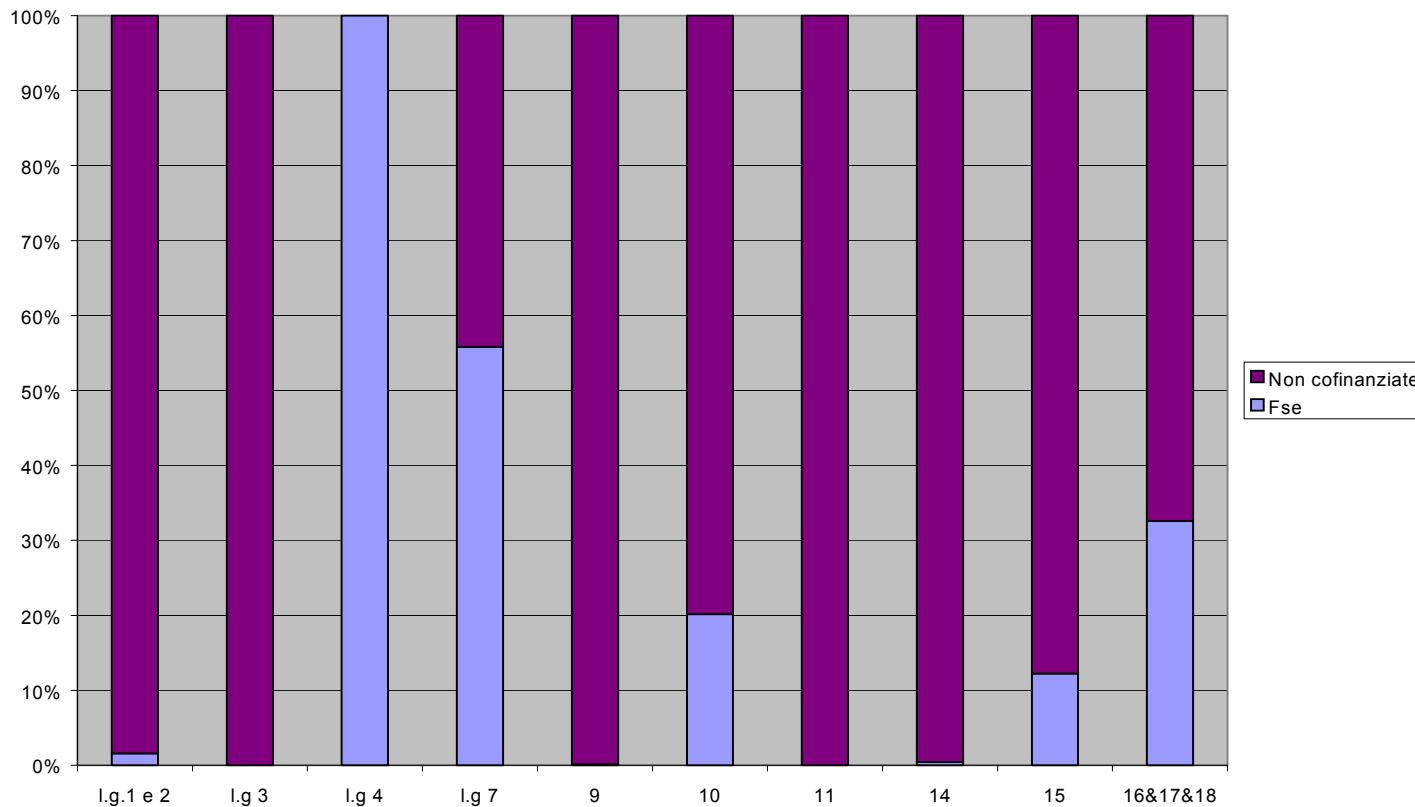
Fonte: elaborazioni su dati Ministero dell'economia e delle finanze (Sirgs)

Rilevanza del Fse sulle politiche nazionali (spese 2001)



■ fse	3,0%	0,4%	4,0%	32,6%
■ nazionali non-Fse	97,0%	99,6%	96,0%	67,4%

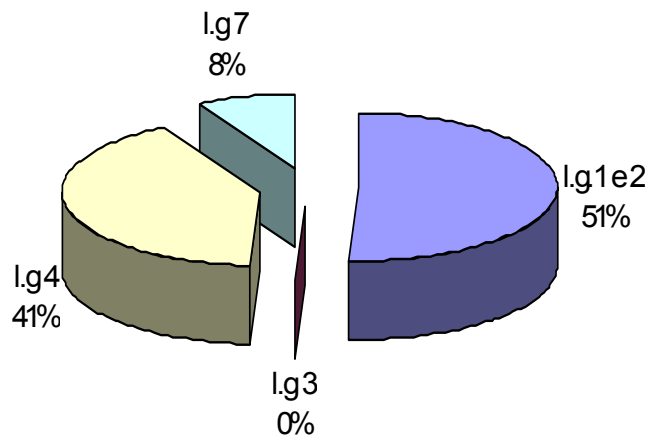
Rilevanza del Fse per linee guida 2002



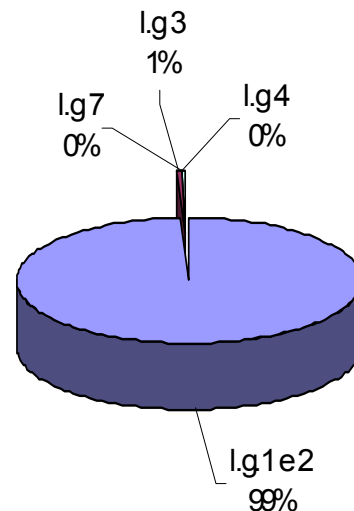
Fonte: Isfol – Struttura nazionale di valutazione Fse su dati Ministero dell'economia e delle finanze e Ministero del lavoro e delle politiche sociali

Pilastro occupabilità: composizione per linee guida 2002

Fse



Politiche nazionali non cofinanziate



Composizione del Fse ob.3 e delle politiche nazionali (destinatari 2000-2001)

<i>Misure Lmp (b)</i>	<i>Fondo sociale europeo (*)</i>	<i>Politiche nazionali</i>
0 - Servizi pubblici per l'impiego generali	10,7	0,0
2.1 - Formazione istituzionale	83,6	0,0
2.2 - Formazione sul posto di lavoro	0,1	23,9
2.4 - Sostegno speciale per l'apprendistato	1,2	43,6
2 - Formazione	84,9	67,5
4.1 - Incentivi per l'assunzione (non meglio specificati)	0,1	1,3
4.1.1 - Incentivi per l'assunzione a tempo indeterminato	0,0	23,2
4.1.1 - Incentivi per l'assunzione a tempo determinato	1,0	5,4
4.2 - Incentivi per il mantenimento di posti di lavoro esistenti	0,0	1,1
4 - Incentivi	1,1	31,0
5.1 - Integrazione dei disabili nell'occupazione regolare	0,0	0,0
5.1 - Integrazione dei disabili nell'occupazione protetta	3,3	0,0
5 - Integrazione dei disabili (a)	3,3	0,0
6.2 - Creazione diretta di posti di lavoro a tempo determinato	0,0	1,4
6 - Creazione diretta di posti di lavoro	0,0	1,4
7 - Incentivi all'autoimpiego	0,0	0,0
Totale misure Lmp	100,0	100,0

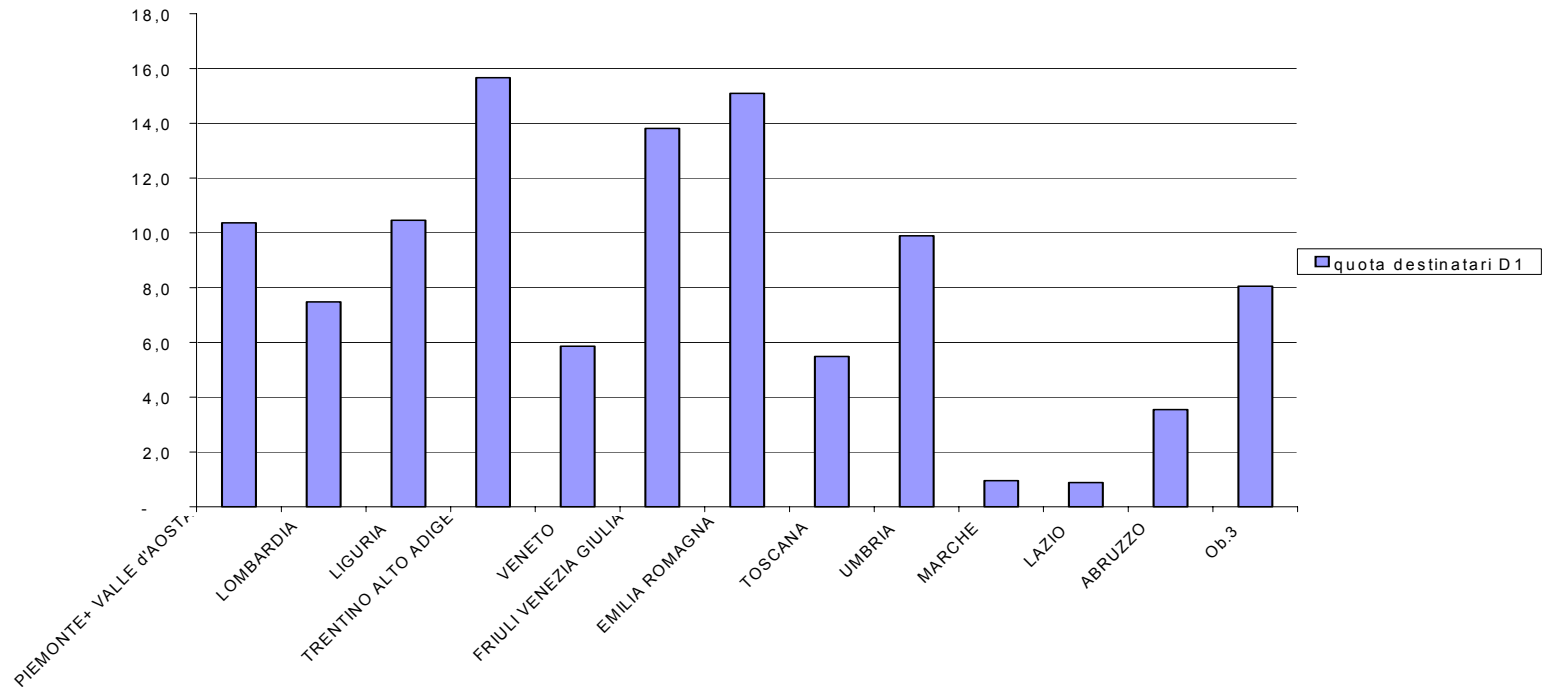
(a) i destinatari della misura Fse B1 sono attribuiti alle misure LMP 5.1 e 5.2

Il sostegno alle politiche nazionali del periodo 2000-2002

- Spi: il 57% delle risorse complessive proviene dai programmi cofinanziati
- Obbligo formativo: il 15% delle risorse degli interventi rivolti alle persone in ob.3 è stato destinato ad interventi per l'assolvimento dell'obbligo
- Formazione continua: il Fse ha finanziato la formazione di 8 lavoratori su 100 formati

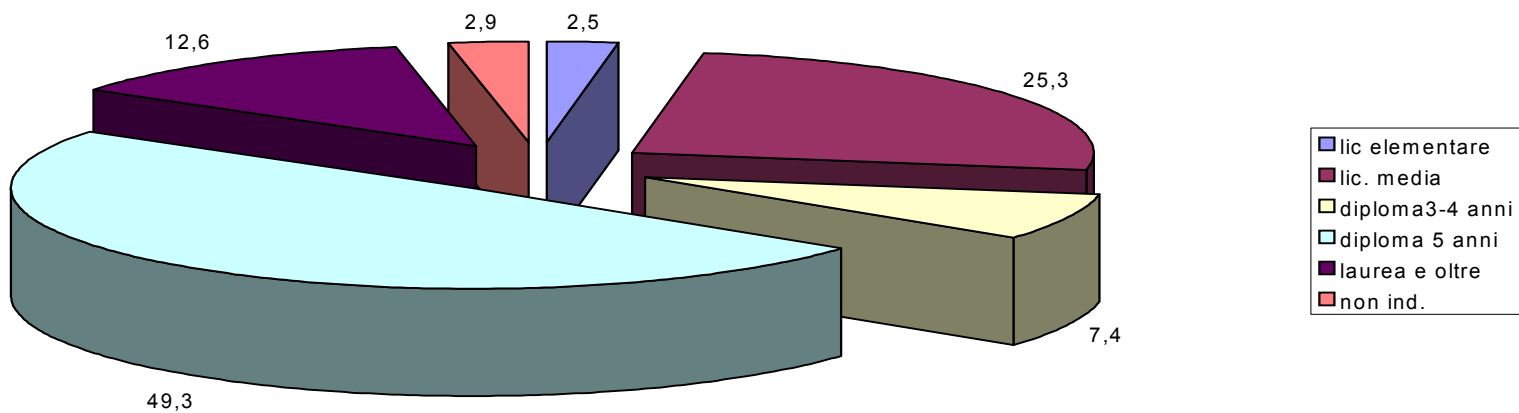
Rilevanza del Fse nella formazione continua

(destinatari della misura D1/lavoratori formati, media annuale del periodo 2000-2002)



Fonte: elaborazioni Isfol – Struttura nazionale di valutazione Fse su dati Excelsior 2002 e su dati regionali

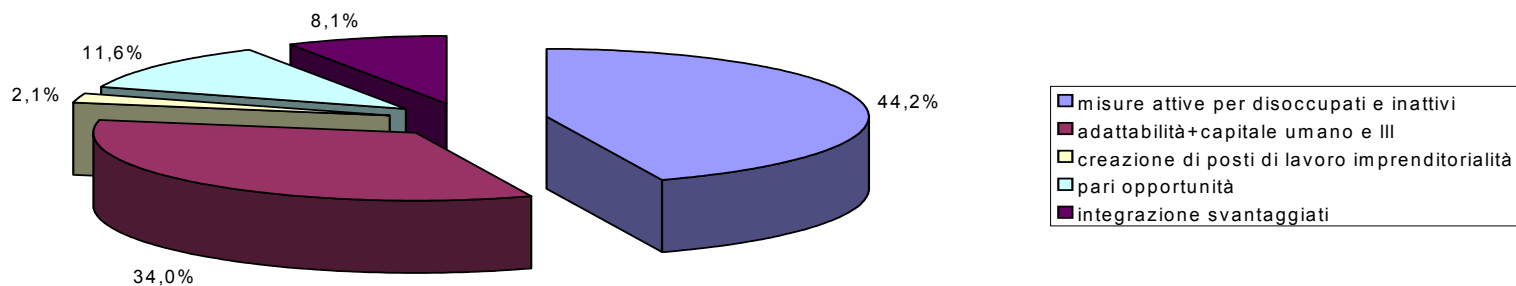
I beneficiari della formazione continua Fse



Fonte: elaborazioni Isfol – Struttura nazionale di valutazione Fse su dati regionali

La sostenibilità della programmazione 2000-2006 alla luce delle priorità della nuova Seo

(costo degli interventi approvati 2000-2002 per tipologie di progetto)



Fonte: elaborazioni Isfol – Struttura nazionale di valutazione Fse su dati regionali