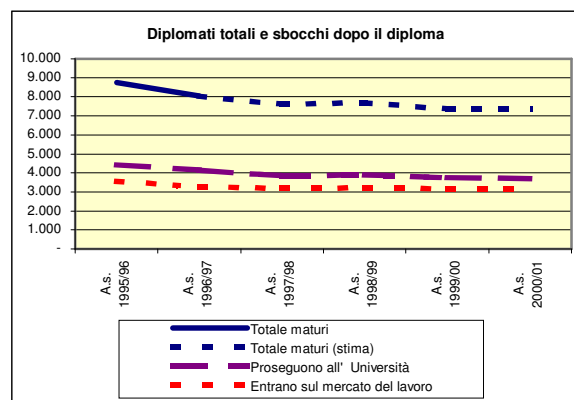


#### 40. Perito meccanico e altri diplomi a indirizzo meccanico

Vengono considerati in questo gruppo i diplomi di perito meccanico e metallurgico, di perito dell'industria metalmeccanica, mineraria e navalmeccanica, nonché di tecnico delle industrie meccaniche e dell'autoveicolo. Sono circa 7.200 ogni anno i giovani che conseguono uno di questi titoli (in gran parte quello di perito meccanico), circa metà dei quali si iscrive poi all'università.

Il rallentamento della produzione manifatturiera a partire dalla fine del 2000 non ha impedito alle imprese (sia di grandi che di medie e piccole dimensioni) di continuare a ricercare professionalità tecniche intermedie, per le quali sono richiesti questi titoli di studio. È il caso delle industrie metalmeccaniche, elettroniche, dei trasporti, dell'arredamento, delle telecomunicazioni: tutti ambiti di potenziale applicazione delle competenze acquisite attraverso questi corsi, grazie anche al loro carattere "trasversale". Sono proprio questi settori a richiedere in misura maggiore diplomati con questi titoli: nel 2001 le assunzioni pianificate hanno superato le 24.000 unità (per numerosità si tratta del secondo gruppo di diplomi, dopo i ragionieri), a fronte di poco più di 3.000 giovani che si mettono in cerca di un lavoro dopo gli studi. Un rapporto molto incoraggiante per chi si affaccia sul mondo del lavoro, ma non certo per le imprese, che segnalano invece difficoltà di reperimento per oltre la metà delle assunzioni riferite a queste figure. Le carenze sono avvertite soprattutto nelle regioni in cui la domanda cresce a ritmi più sostenuti (Triveneto, Lombardia, Marche ed Emilia-Romagna) e dove più recenti sono i fenomeni di industrializzazione (Calabria e Basilicata). Va però anche detto che, rispetto al passato, la propensione ad assumere giovani senza esperienza appare leggermente in calo (è oggi vicina al 50%) e che, nel caso di necessità, vi è una tendenza ad assumere persone con livelli di istruzione anche inferiori (formazione professionale) ma già in possesso di esperienza lavorativa.

Operatore dei macchinari di produzione, manutentori, assemblatori, disegnatori tecnici, addetti alle macchine a controllo numerico, tornitori: sono le professioni maggiormente offerte dalle imprese a questi diplomati. Le opportunità di lavoro appaiono, nel complesso, abbastanza diversificate (sia quanto a mansioni che a settori di sbocco), senza escludere la possibilità di esercitare un'attività in proprio.



Fonte: nostra elaborazione su dati ISTAT

#### 40. Perito meccanico e altri diplomi a indirizzo meccanico

### LE PROSPETTIVE DI LAVORO CON QUESTI TITOLI DI STUDIO: QUADRO DI SINTESI

Quanto le aziende sono disponibili ad assumere personale "senza esperienza lavorativa"?	✓	✓	✓		
Le aziende trovano questo titolo di difficile reperimento?	✓	✓	✓		
Gli sbocchi lavorativi sono concentrati su poche professioni o sono diversificati?	✓	✓	✓		
I settori di possibile inserimento sono poco o molto diversificati?	✓	✓	✓	✓	✓
Qual è il grado di concorrenza da parte di chi è in possesso di titoli simili?	✓	✓	✓	✓	✓
Rispetto a coloro che conseguono questo titolo, quanto sono adeguate le assunzioni pianificate?	✓	✓	✓	✓	
Quanto è importante la conoscenza delle lingue?	✓	✓			
Quanto è importante la conoscenza dell'informatica?	✓	✓	✓		
Quanto le aziende giudicano adeguata la preparazione fornita dalla scuola?	✓	✓	✓		
Rispetto al passato, qual è la tendenza delle assunzioni pianificate con questo titolo?	↖	↖	↖	↖	
E la tendenza delle assunzioni di giovani senza esperienza?	↙				

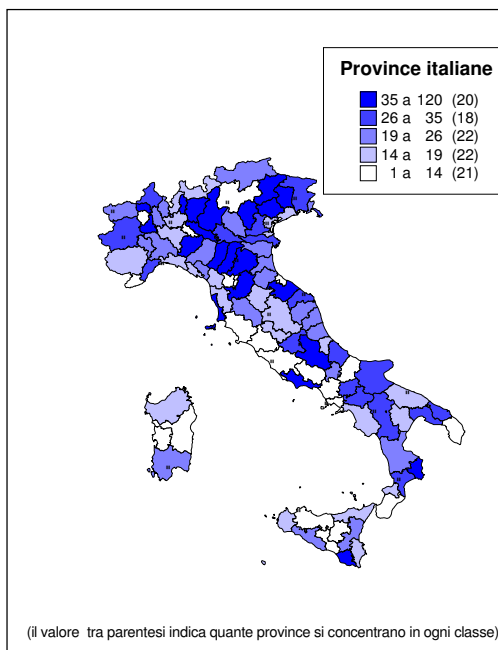
(da poco... a molto, da basso... ad alto)

### LE ASSUNZIONI PIANIFICATE NEL 2001

per regione ...

Regioni	Assunzioni pianificate nel 2001	Di cui senza esperienza (%)
<b>Nord Ovest</b>	<b>8.420</b>	<b>50,8%</b>
Piemonte	2.290	51,6%
V. d' Aosta	50	56,6%
Lombardia	5.670	51,3%
Liguria	410	38,8%
<b>Nord Est</b>	<b>8.350</b>	<b>48,1%</b>
Trentino A. A.	290	50,0%
Veneto	3.640	49,7%
Friuli V. G.	1.060	51,2%
Emilia R.	3.370	45,1%
<b>Centro</b>	<b>3.910</b>	<b>50,6%</b>
Toscana	1.560	68,0%
Umbria	210	38,2%
Marche	1.400	31,8%
Lazio	740	53,0%
<b>Sud e Isole</b>	<b>3.530</b>	<b>53,9%</b>
Abruzzo	620	61,5%
Molise	50	58,7%
Campania	750	58,2%
Puglia	800	50,1%
Basilicata	160	61,9%
Calabria	270	57,7%
Sicilia	590	51,4%
Sardegna	290	34,0%
<b>Tot. Italia</b>	<b>24.210</b>	<b>50,3%</b>

... e per provincia (assunzioni per diecimila occupati dipendenti)

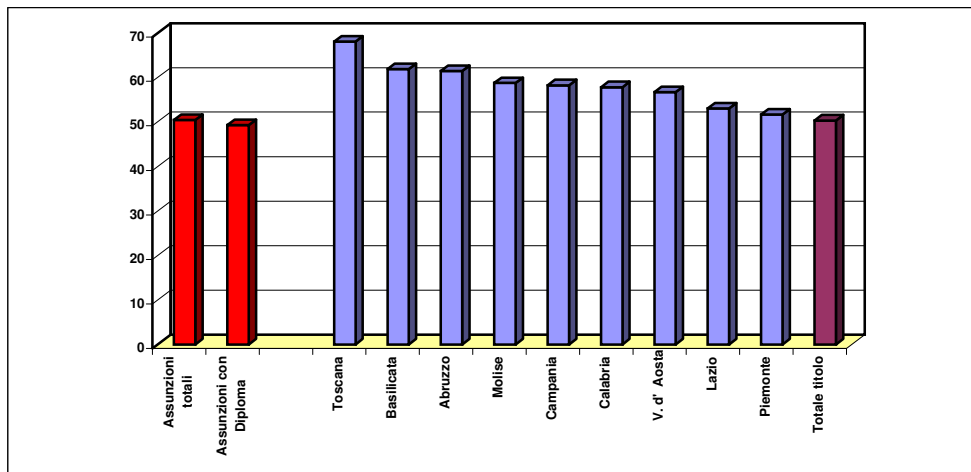


Fonte: "Unioncamere - Ministero del Lavoro. Sistema Informativo Excelsior, 2001"

#### 40. Perito meccanico e altri diplomi a indirizzo meccanico

### L' ESPERIENZA LAVORATIVA: IN QUALI REGIONI È PIÙ FACILE TROVARE IL PRIMO LAVORO

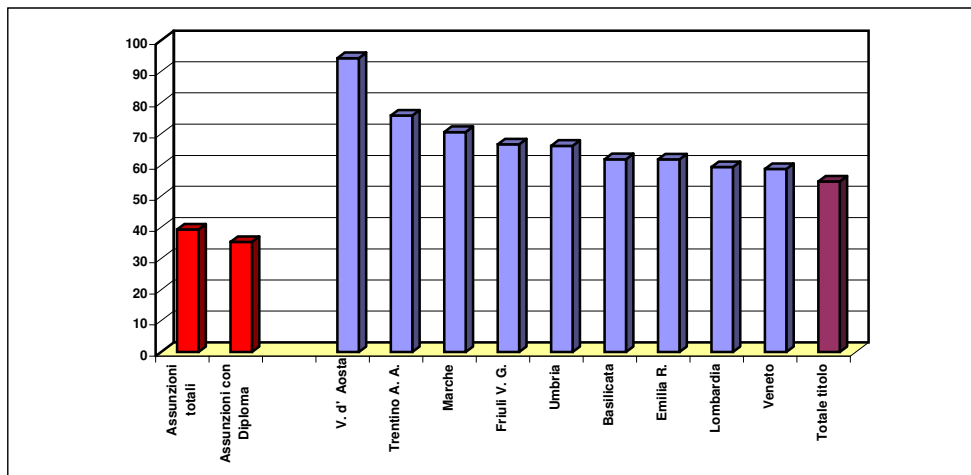
Quota di assunti senza esperienza sul totale



Quota di assunti per cui è necessaria un' ulteriore formazione 58%

### LE REGIONI IN CUI LE IMPRESE RITENGONO PIÙ DIFFICILE REPERIRE PERSONALE CON QUESTI TITOLI DI STUDIO

Quota di assunti di difficile reperimento sul totale

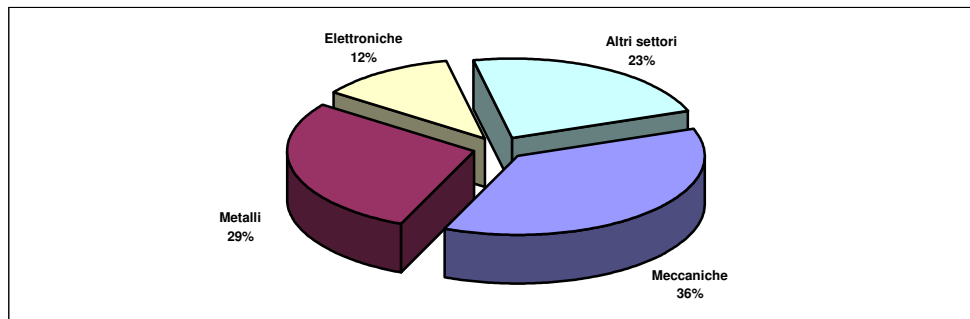


Fonte: "Unioncamere - Ministero del Lavoro. Sistema Informativo Excelsior, 2001"

## 40. Perito meccanico e altri diplomi a indirizzo meccanico

### ASSUNZIONI DI PERSONALE SENZA ESPERIENZA PER SETTORE ECONOMICO DI INSERIMENTO

Le assunzioni pianificate con questi titoli si distribuiscono nei vari settori delle attività manifatturiere, in particolare nelle industrie meccaniche e dei metalli



*Il lavoro che ti aspetta...*

### ASSUNZIONI PIANIFICATE NELL' ANNO 2001: LE PRINCIPALI PROFESSIONI RICHIESTE DALLE IMPRESE

Figure professionali	Assunzioni pianificate nel 2001 (1)	di cui (valori %):			Assunzioni totali pianificate nel 2001 (3)
		senza esperienza	di difficile reperimento	assunzioni in piccole imprese (2)	
Operatore macchine produz. meccaniche	3.970	57,8%	52,3%	50,7%	10.250
Tecnico manutentore	2.260	48,2%	47,8%	43,8%	11.940
Disegnatore tecnico	1.370	25,1%	66,3%	51,5%	4.380
Assemblatore di parti di macchine	1.360	40,1%	64,0%	16,9%	2.660
Meccanico manutentore veicoli	1.120	44,6%	53,8%	98,1%	8.480
Tecnico conduz. mach. controllo numerico	1.000	59,2%	67,7%	58,3%	3.360
Tornitore	960	54,4%	90,7%	88,9%	6.610
Altre professioni	12.160	51,6%	50,6%	38,8%	112.940
<b>Totale</b>	<b>24.210</b>	<b>50,3%</b>	<b>54,7%</b>	<b>46,3%</b>	<b>160.620</b>

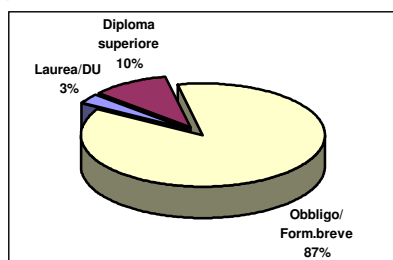
(1) Assunzioni totali con questo titolo

(2) Imprese con meno di 50 addetti

(3) Assunzioni totali di ciascuna figura professionale, con qualsiasi titolo di studio

### CHI SONO I TUOI CONCORRENTI?

I livelli di studio "alternativi" più richiesti



I principali titoli di studio che le imprese considerano "alternativi"

Istruzione professionale (3 anni)	✓	✓	✓		
Formazione professionale breve (2 anni)	✓	✓	✓		
Perito elettronico	✓				
Geometra	✓				

Fonte: "Unioncamere - Ministero del Lavoro. Sistema Informativo Excelsior, 2001"