

## DECRETO 7 dicembre 2012

Determinazione, per l'anno 2013, delle retribuzioni convenzionali di cui all'articolo 4, comma 1, del decreto-legge 31 luglio 1987, n. 317, convertito, con modificazioni, dalla legge 3 ottobre 1987, n. 398.

IL MINISTRO DEL LAVORO  
E DELLE POLITICHE SOCIALI

di concerto con

IL MINISTRO DELL'ECONOMIA  
E DELLE FINANZE

Visti gli articoli 1 e 4 del decreto-legge 31 luglio 1987, n. 317, convertito, con modificazioni, dalla legge 3 ottobre 1987, n. 398, concernenti le assicurazioni sociali obbligatorie per i lavoratori italiani operanti all'estero ed il sistema di determinazione delle relative contribuzioni secondo retribuzioni convenzionali da fissare annualmente, con decreto del Ministro del lavoro e della previdenza sociale di concerto con il Ministro del tesoro, con riferimento, e comunque in misura non inferiore, ai contratti collettivi nazionali di categoria raggruppati per settori omogenei;

Visto l'art. 51, comma 8-bis, del testo unico delle imposte sui redditi, approvato con decreto del Presidente della Repubblica 22 dicembre 1986, n. 917, che prevede l'utilizzazione, anche ai fini fiscali, delle retribuzioni convenzionali di cui al decreto-legge 31 luglio 1987, n. 317, convertito, con modificazioni, dalla legge 3 ottobre 1987, n. 398, per la determinazione del reddito di lavoro dipendente prestato all'estero;

Considerato che l'art. 36, comma 2, della legge 21 novembre 2000, n. 342, nel modificare l'art. 4, comma 1, del decreto-legge 31 luglio 1987, n. 317, convertito, con modificazioni, dalla legge 3 ottobre 1987, n. 398, indica anche il Ministro delle finanze quale Autorita' concertante;

Visto il decreto legislativo 30 luglio 1999, n. 300, con il quale e' stato istituito il Ministero dell'economia e delle finanze che ha unificato il Ministero del tesoro, del bilancio e della programmazione economica con il Ministero delle finanze;

Visto l'art. 4 della legge 30 dicembre 1991, n. 426, concernente modalita' per la determinazione delle basi retributive al fine del computo dell'indennita' ordinaria di disoccupazione per i lavoratori italiani rimpatriati;

Visto l'art. 12, comma 8, della legge 30 aprile 1969, n. 153, come modificato dall'art. 6 del decreto legislativo 2 settembre 1997, n. 314 che, per la determinazione del reddito da lavoro dipendente ai fini contributivi, conferma le disposizioni in materia di retribuzioni convenzionali previste per determinate categorie di lavoratori;

Visto il decreto ministeriale 24 gennaio 2012, pubblicato nella Gazzetta Ufficiale n. 24 del 30 gennaio 2012, relativo alla determinazione delle predette retribuzioni convenzionali dal periodo di paga in corso al 1° gennaio 2012 e fino a tutto il periodo di paga in corso al 31 dicembre 2012;

Esaminati i contratti collettivi nazionali di lavoro in vigore per le diverse categorie, raggruppati per settori di riscontrata omogeneita';

Tenuto conto delle proposte formulate dalle parti interessate;

Ritenuta la necessita' di provvedere, per l'anno 2013 alla

determinazione delle retribuzioni in questione;

Viste le risultanze della Conferenza di servizi, convocata ai sensi dell'art. 14 della legge n. 241 del 1990, svoltasi il 30 ottobre 2012;

Decreta:

Art. 1

#### Retribuzioni convenzionali

A decorrere dal periodo di paga in corso dal 1° gennaio 2013 e fino a tutto il periodo di paga in corso al 31 dicembre 2013, le retribuzioni convenzionali da prendere a base per il calcolo dei contributi dovuti per le assicurazioni obbligatorie dei lavoratori italiani operanti all'estero ai sensi del decreto-legge 31 luglio 1987, n. 317, convertito, con modificazioni, dalla legge 3 ottobre 1987, n. 398, nonché per il calcolo delle imposte sul reddito da lavoro dipendente, ai sensi dell'art. 51, comma 8-bis, del testo unico delle imposte sui redditi, approvato con decreto del Presidente della Repubblica 22 dicembre 1986, n. 917, sono stabilite nella misura risultante, per ciascun settore, dalle unite tabelle, che costituiscono parte integrante del presente decreto.

Art. 2

#### Fasce di retribuzione

Per i lavoratori per i quali sono previste fasce di retribuzione, la retribuzione convenzionale imponibile è determinata sulla base del raffronto con la fascia di retribuzione nazionale corrispondente, di cui alle tabelle citate all'art. 1.

Art. 3

#### Frazionabilità delle retribuzioni

I valori convenzionali individuati nelle tabelle, in caso di assunzioni, risoluzioni del rapporto di lavoro, trasferimenti da o per l'estero, nel corso del mese, sono divisibili in ragione di ventisei giornate.

Art. 4

#### Trattamento di disoccupazione per i lavoratori rimpatriati

Sulle retribuzioni convenzionali di cui all'art. 1 va liquidato il trattamento ordinario di disoccupazione in favore dei lavoratori italiani rimpatriati.

Il presente decreto sarà pubblicato nella Gazzetta Ufficiale della Repubblica italiana.

Roma, 7 dicembre 2012

Il Ministro del lavoro  
e delle politiche sociali  
Fornero


Il Ministro dell'economia  
e delle finanze  
Grilli

Allegato


## TABELLA DELLE RETRIBUZIONI CONVENZIONALI 2013

### OPERAI E IMPIEGATI - VALORI 2013

SETTORE	QUALIFICHE	FASCIA	RETRIBUZIONE NAZIONALE		RETRIBUZIONE CONVENZIONALE
			Da	Fino a	
Industria	Operai	I		1.880,84	1.880,84
		II	1.880,85	1.991,28	1.991,28
		III	1.991,29	2.101,70	2.101,70
		IV	2.101,72	in poi	2.212,10
	Impiegati	I		2.212,10	2.212,10
		II	2.212,11	2.628,86	2.628,86
		III	2.628,87	3.045,66	3.045,66
		IV	3.045,67	3.462,44	3.462,44
		V	3.462,45	in poi	3.879,20
Industria edile	Operai	Operai			1.880,85
		Operai specializzati			2.068,10
		Operai 4° livello			2.212,10
	Impiegati	Impiegati d'ordine			2.212,10
		Impiegati di concetto			2.546,74
		Impiegati direttivi di VI livello			3.151,84
		Impiegati direttivi di VII livello			3.621,72



Autotrasporto e spedizione merci	Operai	I		1.880,84	1.880,84
		II	1.880,85	1.991,28	1.991,28
		III	1.991,29	2.101,70	2.101,70
		IV	2.101,72	in poi	2.212,10
	Impiegati	I		2.212,10	2.212,10
		II	2.212,11	2.628,88	2.628,88
		III	2.628,89	3.045,66	3.045,66
		IV	3.045,67	3.462,44	3.462,44
		V	3.462,45	in poi	3.879,20
	Seconda area professiona				2.353,43
Credito	Terza area professiona le	I livello			2.440,56
		II livello			2.756,89
		III livello			3.073,22
		IV livello			3.326,87
		Ausiliari			2.184,77
Assicurazioni		Impiegati d'ordine			2.386,92
		Impiegati di concetto			2.600,00
		Vice capi ufficio			2.792,60
		Capi ufficio			3.069,88
Commercio		Impiegati con funzioni direttive (I livello)			2.398,54
		Impiegati di concetto (II livello)			2.251,70
		Impiegati di concetto (III livello)			2.074,38
		Personale d'ordine (IV livello)			2.001,04
		Altro personale (V livello)			1.932,75
		Altro personale (VI livello)			1.442,38



Trasporto aereo		Impiegati con funzioni importanti determinate aree aziendali			3.342,37
		Impiegati con mansioni specifico contenuto profess.con limitata discrezionalità (funz. III categoria)			3.054,84
		Impiegati di concetto e operatori aeronautici (III livello)			2.864,30
		Impiegati e operai (IV e V livello contrattuale)			2.386,24
		Impiegati e operai (VI,VII, VIII e IX livello contrattuale)			2.292,68
Agricoltura		Impiegati con autonomia di concezione e potere di iniziativa (I categoria)			1.635,66
		Impiegati con solo potere di iniziativa (II categoria)			1.506,60
		Impiegati con specifiche funzioni (III categoria)			1.394,60
		Impiegati con funzioni d'ordine (IV categoria)			1.328,35
		Operai specializzati super			1.516,15
		Operai specializzati			1.453,31
Industria cinematografica		Figure professionali di massimo livello (VII livello)			4.144,85
		Figure professionali intermedie (VI livello A e B)			3.600,64
		Assistenti attività professionali e capi squadra (V livello)			3.114,96
		Maestranze qualificate (III e IV livello)			2.960,61
		Aiuti attività tecniche e professionali (II livello)			2.432,01
		Operai generici			2.240,77
		Generici cinematografici			2.134,24







Spettacolo	Impiegati direttivi			2.360,99
	Impiegati con funzioni direttive			2.120,57
	Impiegati di concetto			1.928,66
	Impiegati d'ordine			1.744,27
	Operai specializzati			1.880,17
	Operai			1.650,21
	Professori d'orchestra			2.240,77
	Artisti del coro			1.693,04
	Tersicorei			2.008,59
	Personale artistico e tecnico del teatro di posa, rivista e commedia musicale			1.670,51
Artigianato	Impiegati e operai specializzati			2.228,49
	Impiegati d'ordine e operai qualificati			1.908,18
	Operai			1.759,98

### QUADRI VALORI 2013

SETTORE	FASCIA	RETRIBUZIONE NAZIONALE		RETRIBUZIONE CONVENZIONALE
		Da	Fino a	
Industria	I		3.879,20	3.879,20
	II	3.879,21	4.616,44	4.616,44
	III	4.616,45	5.353,69	5.353,69
	IV	5.353,70	6.090,94	6.090,94
	V	6.090,95	6.828,20	6.828,20
	VI	6.828,21	in poi	7.565,37




<b>Industria edile</b>	<b>I</b>		3.879,20	3.879,20
	<b>II</b>	3.879,21	4.179,37	4.179,37
	<b>III</b>	4.179,38	4.479,53	4.479,53
	<b>IV</b>	4.479,54	4.779,70	4.779,70
	<b>V</b>	4.779,72	in poi	5.079,84
<b>Autotrasporto e spedizione merci</b>	<b>I</b>		3.879,20	3.879,20
	<b>II</b>	3.879,21	4.616,43	4.616,43
	<b>III</b>	4.616,44	5.353,67	5.353,67
	<b>IV</b>	5.353,68	6.090,91	6.090,91
	<b>V</b>	6.090,92	6.828,13	6.828,13
	<b>VI</b>	6.828,15	in poi	7.565,35
<b>Credito</b>	<b>I livello</b>			3.139,90
	<b>II livello</b>			3.339,00
	<b>III livello</b>			3.771,46
	<b>IV livello</b>			4.495,90
<b>Agricoltura</b>	<b>Unica</b>			2.809,08
<b>Assicurazioni</b>	<b>I</b>		3.213,31	3.213,31
	<b>II</b>	3.213,32	3.546,25	3.546,25
	<b>III</b>	3.546,26	in poi	3.879,19
<b>Commercio</b>	<b>I</b>		2.332,98	2.332,98
	<b>II</b>	2.332,99	2.936,04	2.936,04
	<b>III</b>	2.936,05	in poi	3.539,06
<b>Trasporto aereo</b>	<b>I</b>		4.008,94	4.008,94
	<b>II</b>	4.008,95	4.629,41	4.629,41
	<b>III</b>	4.629,43	in poi	5.249,87



**DIRIGENTI - VALORI 2013**

SETTORE	FASCIA	RETRIBUZIONE NAZIONALE		RETRIBUZIONE CONVENZIONALE
		Da	Fino a	
Industria	I		5.768,23	5.768,23
	II	5.768,24	6.830,18	6.830,18
	III	6.830,19	7.892,20	7.892,20
	IV	7.892,21	8.954,23	8.954,23
	V	8.954,24	10.016,25	10.016,25
	VI	10.016,26	11.077,94	11.077,94
	VII	11.077,95	12.139,97	12.139,97
	VIII	12.139,98	13.201,99	13.201,99
	IX	13.202,00	14.264,36	14.264,36
	X	14.264,37	in poi	15.326,30
Industria edile	I		5.768,23	5.768,23
	II	5.768,24	6.830,26	6.830,26
	III	6.830,27	7.892,26	7.892,26
	IV	7.892,27	8.954,26	8.954,26
	V	8.954,27	10.016,30	10.016,30
	VI	10.016,31	11.078,31	11.078,31
	VII	11.078,32	12.140,32	12.140,32
	VIII	12.140,33	13.202,34	13.202,34
	IX	13.202,35	14.264,36	14.264,36
	X	14.264,37	in poi	15.326,30





<b>Autotrasporto e spedizione merci</b>	<b>I</b>		5.768,23	5.768,23
	<b>II</b>	5.768,24	6.830,26	6.830,26
	<b>III</b>	6.830,27	7.892,26	7.892,26
	<b>IV</b>	7.892,27	8.954,26	8.954,26
	<b>V</b>	8.954,27	10.016,30	10.016,30
	<b>VI</b>	10.016,31	11.078,31	11.078,31
	<b>VII</b>	11.078,32	12.140,32	12.140,32
	<b>VIII</b>	12.140,33	13.202,34	13.202,34
	<b>IX</b>	13.202,35	14.264,36	14.264,36
	<b>X</b>	14.264,37	in poi	15.326,30
<b>Credito</b>	<b>I</b>		5.768,23	5.768,23
	<b>II</b>	5.768,24	6.896,88	6.896,88
	<b>III</b>	6.896,89	8.025,53	8.025,53
	<b>IV</b>	8.025,54	9.154,19	9.154,19
	<b>V</b>	9.154,20	10.282,83	10.282,83
	<b>VI</b>	10.282,84	11.411,48	11.411,48
	<b>VII</b>	11.411,49	in poi	12.540,14
<b>Agricoltura</b>	<b>Unica</b>			3.774,01
<b>Assicurazioni</b>	<b>I</b>		5.673,98	5.673,98
	<b>II</b>	5.673,99	7.340,52	7.340,52
	<b>III</b>	7.340,53	8.985,58	8.985,58
	<b>IV</b>	8.985,60	10.619,91	10.619,91
	<b>V</b>	10.619,92	in poi	12.254,23
<b>Commercio</b>	<b>I</b>		5.393,31	5.393,31
	<b>II</b>	5.393,32	6.970,24	6.970,24
	<b>III</b>	6.970,25	8.519,87	8.519,87
	<b>IV</b>	8.519,88	in poi	10.069,51



Trasporto aereo	I		5.963,55	5.963,55
	II	5.963,56	8.314,37	8.314,37
	III	8.314,38	10.665,19	10.665,19
	IV	10.665,20	12.962,32	12.962,32
	V	12.962,33	in poi	15.152,05

## GIORNALISTI - VALORI 2013

SETTORE	FASCIA	RETRIBUZIONE NAZIONALE		RETRIBUZIONE CONVENZIONALE
		Da	Fino a	
Giornalismo	I		3.653,83	3.653,83
	II	3.653,85	4.948,25	4.948,25
	III	4.948,26	6.242,68	6.242,68
	IV	6.242,69	7.537,10	7.537,10
	V	7.537,11	in poi	8.831,53

