

LEGGE 27 dicembre 2013, n. 148

Bilancio di previsione dello Stato per l'anno finanziario 2014 e bilancio pluriennale per il triennio 2014-2016.

Vigente al: 11-1-2014

La Camera dei deputati ed il Senato della Repubblica hanno approvato;

IL PRESIDENTE DELLA REPUBBLICA
Promulga

la seguente legge:

Art. 1

Stato di previsione dell'entrata

1. L'ammontare delle entrate previste per l'anno finanziario 2014, relative a imposte, tasse, contributi di ogni specie e ogni altro provento, accertate, riscosse e versate nelle casse dello Stato, in virtu' di leggi, decreti, regolamenti e di ogni altro titolo, risulta dall'annesso stato di previsione dell'entrata (Tabella n. 1).

Art. 2

Stato di previsione del Ministero dell'economia e delle finanze e disposizioni relative

1. Sono autorizzati l'impegno e il pagamento delle spese del Ministero dell'economia e delle finanze per l'anno finanziario 2014, in conformita' all'annesso stato di previsione (Tabella n. 2).

2. Il Ministro dell'economia e delle finanze e' autorizzato a ripartire, con propri decreti, fra gli stati di previsione delle varie amministrazioni statali i fondi da ripartire iscritti nello stato di previsione del Ministero dell'economia e delle finanze per l'anno finanziario 2014, nell'ambito della missione «Fondi da ripartire», programma «Fondi da assegnare», nonche' nell'ambito della missione «Diritti sociali, politiche sociali e famiglia», programma «Protezione sociale per particolari categorie».

3. L'importo massimo di emissione di titoli pubblici, in Italia e all'estero, al netto di quelli da rimborsare e di quelli per regolazioni debitorie, e' stabilito, per l'anno 2014, in 59.000 milioni di euro.

4. I limiti di cui all'articolo 6, comma 9, del decreto-legge 30 settembre 2003, n. 269, convertito, con modificazioni, dalla legge 24 novembre 2003, n. 326, concernente gli impegni assumibili dalla SACE Spa - Servizi assicurativi del commercio estero, sono fissati, per l'anno finanziario 2014, rispettivamente in 5.000 milioni di euro per le garanzie di durata sino a ventiquattro mesi e in 12.000 milioni di euro per le garanzie di durata superiore a ventiquattro mesi.

5. La SACE Spa e' altresì autorizzata, per l'anno finanziario 2014, a rilasciare garanzie e coperture assicurative relativamente alle attivita' di cui all'articolo 11-quinquies, comma 4, del decreto-legge 14 marzo 2005, n. 35, convertito, con modificazioni, dalla legge 14 maggio 2005, n. 80, entro una quota massima del 30 per cento di ciascuno dei limiti indicati al comma 4 del presente articolo.

6. Il Ministro dell'economia e delle finanze e' autorizzato a

provvedere, con propri decreti, al trasferimento tra i pertinenti capitoli dello stato di previsione del Ministero dell'economia e delle finanze per l'anno finanziario 2014 delle somme complessivamente iscritte, per competenza e cassa, nel programma «Oneri per il servizio del debito statale», nell'ambito della missione «Debito pubblico» del medesimo stato di previsione, in relazione agli oneri connessi alle operazioni di ricorso al mercato.

7. Gli importi dei fondi previsti dagli articoli 26, 27, 28 e 29 della legge 31 dicembre 2009, n. 196, inseriti nel programma «Fondi di riserva e speciali», nell'ambito della missione «Fondi da ripartire» dello stato di previsione del Ministero dell'economia e delle finanze, sono stabiliti, rispettivamente, in 900 milioni di euro, 1.200 milioni di euro, 2.000 milioni di euro, 550 milioni di euro e 10.000 milioni di euro.

8. Per gli effetti di cui all'articolo 26 della legge 31 dicembre 2009, n. 196, sono considerate spese obbligatorie quelle descritte nell'elenco n. 1, annesso allo stato di previsione del Ministero dell'economia e delle finanze.

9. Le spese per le quali può esercitarsi la facoltà prevista dall'articolo 28 della legge 31 dicembre 2009, n. 196, sono indicate nell'elenco n. 2, annesso allo stato di previsione del Ministero dell'economia e delle finanze.

10. Gli importi di compensazione monetaria riscossi negli scambi fra gli Stati membri dell'Unione europea sono versati nell'ambito della voce «Accisa e imposta erariale su altri prodotti» dello stato di previsione dell'entrata. Corrispondentemente, la spesa per contributi da corrispondere all'Unione europea in applicazione del regime delle «risorse proprie», di cui alla decisione 2000/597/CE, Euratom del Consiglio, del 29 settembre 2000, e alla decisione 2007/436/CE, Euratom del Consiglio, del 7 giugno 2007, nonché per importi di compensazione monetaria e' imputata al programma «Partecipazione italiana alle politiche di bilancio in ambito UE», nell'ambito della missione «L'Italia in Europa e nel mondo» dello stato di previsione del Ministero dell'economia e delle finanze per l'anno finanziario 2014, sul conto di tesoreria denominato: «Ministero del tesoro - FEOGA, Sezione garanzia».

11. Gli importi di compensazione monetaria accertati nei mesi di novembre e dicembre 2013 sono riferiti alla competenza dell'anno 2014 ai fini della correlativa spesa da imputare nell'ambito del programma dello stato di previsione del Ministero dell'economia e delle finanze, di cui al comma 10.

12. Le somme iscritte nello stato di previsione del Ministero dell'economia e delle finanze per l'anno finanziario 2014, nei pertinenti programmi relativi ai seguenti fondi da ripartire, non utilizzate al termine dell'esercizio, sono conservate nel conto dei residui per essere utilizzate nell'esercizio successivo: Fondo da ripartire per l'attuazione dei contratti e Fondo da ripartire per fronteggiare le spese derivanti dalle eventuali assunzioni di personale a tempo indeterminato per le Amministrazioni dello Stato da autorizzare in deroga al divieto di assunzione. Il Ministro dell'economia e delle finanze e' autorizzato a ripartire tra i pertinenti programmi delle amministrazioni interessate, con propri decreti, le somme conservate nel conto dei residui dei predetti Fondi.

13. Il Ministro dell'economia e delle finanze e' autorizzato a provvedere, con propri decreti, alla riassegnazione al programma «Rimborsi del debito statale», nell'ambito della missione «Debito pubblico» dello stato di previsione del Ministero dell'economia e delle finanze per l'anno finanziario 2014, delle somme affluite all'entrata del bilancio dello Stato per essere destinate ad alimentare il Fondo per l'ammortamento dei titoli di Stato.

14. Ai fini della compensazione sui fondi erogati per la mobilità sanitaria in attuazione dell'articolo 12, comma 3, lettera b), del

decreto legislativo 30 dicembre 1992, n. 502, e successive modificazioni, il Ministro dell'economia e delle finanze e' autorizzato a provvedere, con propri decreti, alla riassegnazione al programma «Concorso dello Stato al finanziamento della spesa sanitaria», nell'ambito della missione «Relazioni finanziarie con le autonomie territoriali» dello stato di previsione del Ministero dell'economia e delle finanze per l'anno finanziario 2014, delle somme versate all'entrata del bilancio dello Stato dalle regioni e dalle province autonome di Trento e di Bolzano.

15. Il Ministro dell'economia e delle finanze e' autorizzato a provvedere, con propri decreti, alla riassegnazione al programma «Promozione e garanzia dei diritti e delle pari opportunita'», nell'ambito della missione «Diritti sociali, politiche sociali e famiglia» dello stato di previsione del Ministero dell'economia e delle finanze per l'anno finanziario 2014, delle somme affluite all'entrata del bilancio dello Stato per contributi destinati dall'Unione europea alle attivita' poste in essere dalla Commissione nazionale per le pari opportunita' tra uomo e donna.

16. Il Ministro dell'economia e delle finanze e' autorizzato a provvedere, con propri decreti, al trasferimento delle somme occorrenti per l'effettuazione delle elezioni politiche, amministrative e dei membri del Parlamento europeo spettanti all'Italia e per l'attuazione dei referendum dal programma «Fondi da assegnare», nell'ambito della missione «Fondi da ripartire» dello stato di previsione del Ministero dell'economia e delle finanze per l'anno finanziario 2014, ai competenti programmi degli stati di previsione del medesimo Ministero dell'economia e delle finanze e dei Ministeri della giustizia, degli affari esteri e dell'interno per lo stesso anno finanziario, per l'effettuazione di spese relative a competenze spettanti ai componenti i seggi elettorali, a nomine e notifiche dei presidenti di seggio, a compensi per lavoro straordinario, a compensi agli estranei all'amministrazione, a missioni, a premi, a indennita' e competenze varie spettanti alle Forze di polizia, a trasferte e trasporto delle Forze di polizia, a rimborsi per facilitazioni di viaggio agli elettori, a spese di ufficio, a spese telegrafiche e telefoniche, a fornitura di carta e stampa di schede, a manutenzione e acquisto di materiale elettorale, a servizio automobilistico e ad altre esigenze derivanti dall'effettuazione delle predette consultazioni elettorali.

17. Il Ministro dell'economia e delle finanze e' autorizzato a trasferire, con propri decreti, per l'anno 2014, ai capitoli del titolo III (Rimborso di passivita' finanziarie) degli stati di previsione delle amministrazioni interessate le somme iscritte, per competenza e cassa, nell'ambito del programma «Rimborsi del debito statale», nell'ambito della missione «Debito pubblico» dello stato di previsione del Ministero dell'economia e delle finanze, in relazione agli oneri connessi alle operazioni di rimborso anticipato o di rinegoziazione dei mutui con onere a totale o parziale carico dello Stato.

18. Nell'elenco n. 5, annesso allo stato di previsione del Ministero dell'economia e delle finanze, sono indicate le spese per le quali possono effettuarsi, per l'anno finanziario 2014, prelevamenti dal fondo a disposizione, di cui all'articolo 9, comma 4, della legge 1° dicembre 1986, n. 831, iscritto nel programma «Prevenzione e repressione delle frodi e delle violazioni agli obblighi fiscali», nell'ambito della missione «Politiche economico-finanziarie e di bilancio», nonche' nel programma «Concorso della Guardia di finanza alla sicurezza pubblica», nell'ambito della missione «Ordine pubblico e sicurezza», del medesimo stato di previsione.

19. Il numero massimo degli ufficiali ausiliari del Corpo della guardia di finanza di cui alla lettera c) del comma 1 dell'articolo 937 del codice dell'ordinamento militare, di cui al decreto

legislativo 15 marzo 2010, n. 66, da mantenere in servizio nell'anno 2014, ai sensi dell'articolo 803 del medesimo codice, e' stabilito in 70 unita'.

20. Il Ministro dell'economia e delle finanze e' autorizzato ad effettuare, con propri decreti, variazioni compensative, in termini di competenza e cassa, tra lo stanziamento di bilancio relativo al «Fondo sanitario nazionale» (capitolo 2700) e quello relativo alle «Somme da erogare alle regioni a statuto ordinario a titolo di compartecipazione dell'IVA» (capitolo 2862) dello stato di previsione del Ministero dell'economia e delle finanze, in relazione alle deliberazioni annuali del Comitato interministeriale per la programmazione economica (CIPE) ai sensi dell'articolo 39, comma 1, del decreto legislativo 15 dicembre 1997, n. 446.

21. Il Ministro dell'economia e delle finanze e' autorizzato ad apportare, con propri decreti, su proposta del Ministro dell'istruzione, dell'universita' e della ricerca, le variazioni compensative di bilancio occorrenti per trasferire, al pertinente programma dello stato di previsione del Ministero dell'istruzione, dell'universita' e della ricerca, i fondi per il funzionamento delle commissioni che gestiscono il Fondo integrativo speciale per la ricerca (FISR), istituito in attuazione del decreto legislativo 5 giugno 1998, n. 204.

22. Il Ministro dell'economia e delle finanze e' autorizzato ad assegnare ai pertinenti programmi le somme iscritte nell'ambito dei programmi «Incentivi alle imprese per interventi di sostegno» e «Interventi di sostegno tramite il sistema di fiscalita'», nell'ambito della missione «Competitivita' e sviluppo delle imprese» dello stato di previsione del Ministero dell'economia e delle finanze, ai fini dell'utilizzo dei fondi relativi al rimborso degli oneri di servizio pubblico sostenuti dalle imprese pubbliche, rispettivamente disciplinati dai contratti di servizio e di programma stipulati con le amministrazioni pubbliche, nonche' per agevolazioni concesse in applicazione di specifiche disposizioni legislative.

23. Le somme iscritte nel bilancio autonomo della Presidenza del Consiglio dei ministri, assegnate dal CIPE con propria delibera alle amministrazioni interessate ai sensi dell'articolo 1, comma 7, della legge 17 maggio 1999, n. 144, per l'anno finanziario 2014, destinate alla costituzione di unita' tecniche di supporto alla programmazione, alla valutazione e al monitoraggio degli investimenti pubblici, sono versate all'entrata del bilancio dello Stato per essere riassegnate, con decreti del Ministro dell'economia e delle finanze, negli stati di previsione delle amministrazioni medesime.

24. In relazione alle necessita' derivanti dall'andamento dei mercati finanziari e dalla gestione del debito statale, il Ministro dell'economia e delle finanze e' autorizzato ad effettuare, con propri decreti, variazioni compensative, in termini di competenza e di cassa, tra gli stanziamenti dei capitoli 2214, 2215, 2216, 2217, 2219, 2220, 2221, 2222 e 2263 e tra gli stanziamenti dei capitoli 2242 e 2247 dello stato di previsione del Ministero dell'economia e delle finanze per l'anno finanziario 2014, iscritti nel programma «Oneri per il servizio del debito statale». Per le medesime necessita' il Ministro dell'economia e delle finanze e' autorizzato ad effettuare, con propri decreti, variazioni compensative, in termini di competenza e di cassa, tra gli stanziamenti dei capitoli 9502, 9523, 9537, 9539, 9540, 9541 e 9590 dello stato di previsione del Ministero dell'economia e delle finanze per l'anno finanziario 2014, iscritti nel programma «Rimborsi del debito statale».

25. In relazione alle necessita' gestionali derivanti dalle diverse variabili connesse al finanziamento del bilancio dell'Unione europea a titolo di risorse proprie, il Ministro dell'economia e delle finanze e' autorizzato ad effettuare, con propri decreti, variazioni compensative, in termini di competenza e di cassa, tra gli stanziamenti dei capitoli 2751 e 2752 dello stato di previsione del

Ministero dell'economia e delle finanze per l'anno finanziario 2014, iscritti nell'ambito della missione «L'Italia in Europa e nel mondo» nel programma «Partecipazione italiana alle politiche di bilancio in ambito UE».

26. Il Ministro dell'economia e delle finanze e' autorizzato ad apportare, con propri decreti, le variazioni compensative di bilancio, anche tra i titoli della spesa, negli stati di previsione dei Ministeri interessati, occorrenti per l'attuazione delle disposizioni recate dal decreto legislativo 6 maggio 2011, n. 68, in materia di federalismo fiscale delle regioni a statuto ordinario.

27. Il Ministro dell'economia e delle finanze e' autorizzato a provvedere, con propri decreti, per l'anno finanziario 2014, alla riassegnazione ad apposito capitolo di spesa dello stato di previsione del Ministero dell'economia e delle finanze, nella misura stabilita con proprio decreto, delle somme versate nell'ambito della voce «Entrate derivanti dal controllo e repressione delle irregolarita' e degli illeciti» dello stato di previsione dell'entrata, dalla societa' Equitalia Giustizia Spa a titolo di utili relativi alla gestione finanziaria del fondo di cui all'articolo 61, comma 23, del decreto-legge 25 giugno 2008, n. 112, convertito, con modificazioni, dalla legge 6 agosto 2008, n. 133.

28. Il Ministro dell'economia e delle finanze e' autorizzato ad apportare, con propri decreti, per l'anno finanziario 2014, variazioni compensative, anche tra programmi diversi, in termini di residui, competenza e cassa, tra gli stanziamenti di bilancio relativi ai capitoli interessati dalla riorganizzazione del Ministero dell'economia e delle finanze prevista dal decreto del Ministro dell'economia e delle finanze 5 luglio 2012, pubblicato nella Gazzetta Ufficiale n. 205 del 3 settembre 2012.

29. Il Ministro dell'economia e delle finanze, con propri decreti, provvede all'adeguamento degli stanziamenti dei capitoli destinati al pagamento dei premi e delle vincite dei giochi pronostici, delle scommesse e delle lotterie, in corrispondenza con l'effettivo andamento delle relative riscossioni.

30. Il Ministro dell'economia e delle finanze e' autorizzato a provvedere, con propri decreti, alla riassegnazione al programma «Analisi, monitoraggio e controllo della finanza pubblica e politiche di bilancio», nell'ambito della missione «Politiche economico-finanziarie e di bilancio» dello stato di previsione del Ministero dell'economia e delle finanze per l'anno finanziario 2014, delle somme versate all'entrata del bilancio dello Stato provenienti dalla chiusura della gestione commissariale del Fondo gestione istituti contrattuali lavoratori portuali in liquidazione coatta amministrativa e della gestione commissariale denominata «Particolari e straordinarie esigenze, anche di ordine pubblico, della citta' di Palermo» in liquidazione coatta amministrativa.

Art. 3

Stato di previsione del Ministero dello sviluppo economico e disposizioni relative

1. Sono autorizzati l'impegno e il pagamento delle spese del Ministero dello sviluppo economico, per l'anno finanziario 2014, in conformita' all'annesso stato di previsione (Tabella n. 3).

2. Gli importi dei versamenti effettuati con imputazione alle voci «Restituzione, rimborsi, recuperi e concorsi vari» e «Altre entrate in conto capitale» dello stato di previsione dell'entrata sono correlativamente iscritti, in termini di competenza e di cassa, con decreti del Ministro dell'economia e delle finanze, negli appositi capitoli dei pertinenti programmi dello stato di previsione del Ministero dello sviluppo economico relativi al Fondo per la competitivita' e lo sviluppo, al Fondo per gli interventi agevolativi

alle imprese, al Fondo rotativo per le imprese e al Fondo rotativo per la crescita sostenibile.

3. Le somme impegnate in relazione alle disposizioni legislative di cui all'articolo 1 del decreto-legge 9 ottobre 1993, n. 410, convertito dalla legge 10 dicembre 1993, n. 513, recante interventi urgenti a sostegno dell'occupazione nelle aree di crisi siderurgica, resesi disponibili a seguito di provvedimenti di revoca, sono versate all'entrata del bilancio dello Stato per essere riassegnate, con decreti del Ministro dell'economia e delle finanze, allo stato di previsione del Ministero dello sviluppo economico, ai fini di cui al medesimo articolo 1 del citato decreto-legge n. 410 del 1993.

4. Le somme iscritte nello stato di previsione del Ministero dello sviluppo economico per l'anno finanziario 2014 relative al Fondo per lo sviluppo e la coesione, nonché quelle trasferite dal Fondo medesimo ai pertinenti capitoli degli stati di previsione dei Ministeri destinatari delle risorse finanziarie, disponibili al termine dell'esercizio, sono conservate nel conto dei residui per essere utilizzate nell'esercizio successivo. Il Ministro dell'economia e delle finanze è autorizzato a ripartire, con propri decreti, tra i pertinenti programmi delle amministrazioni interessate le somme conservate nel conto dei residui del predetto Fondo.

5. Ferma restando la disposizione di cui all'articolo 36 del regio decreto 18 novembre 1923, n. 2440, e successive modificazioni, il Ministro dell'economia e delle finanze è autorizzato ad effettuare, con propri decreti, le variazioni di bilancio in termini di residui, competenza e cassa, conseguenti alla ripartizione tra le amministrazioni interessate del fondo iscritto nel programma «Politiche per lo sviluppo economico ed il miglioramento istituzionale delle aree sottoutilizzate», nell'ambito della missione «Sviluppo e riequilibrio territoriale» dello stato di previsione del Ministero dello sviluppo economico, in relazione alle disposizioni di cui all'articolo 2 della legge 2 maggio 1990, n. 102, e successive modificazioni.

6. Il Ministro dell'economia e delle finanze è autorizzato ad apportare, con propri decreti, negli stati di previsione dei Ministeri interessati, le variazioni di bilancio occorrenti in relazione alla soppressione dell'Istituto nazionale per il commercio estero (ICE) ed all'istituzione dell'ICE-Agenzia per la promozione all'estero e l'internazionalizzazione delle imprese italiane, disposte ai sensi dell'articolo 14 del decreto-legge 6 luglio 2011, n. 98, convertito, con modificazioni, dalla legge 15 luglio 2011, n. 111, e successive modificazioni.

Art. 4

Stato di previsione del Ministero del lavoro e delle politiche sociali

1. Sono autorizzati l'impegno e il pagamento delle spese del Ministero del lavoro e delle politiche sociali, per l'anno finanziario 2014, in conformita' all'annesso stato di previsione (Tabella n. 4).

Art. 5

Stato di previsione del Ministero della giustizia e disposizioni relative

1. Sono autorizzati l'impegno e il pagamento delle spese del Ministero della giustizia, per l'anno finanziario 2014, in conformita' all'annesso stato di previsione (Tabella n. 5).

2. Le entrate e le spese degli Archivi notarili, per l'anno finanziario 2014, sono stabilite in conformita' agli stati di

previsione annessi a quello del Ministero della giustizia (Appendice n. 1).

3. Per provvedere alle eventuali deficienze delle assegnazioni di bilancio, e' utilizzato lo stanziamento del Fondo per le spese impreviste iscritto nel programma «Giustizia civile e penale», nell'ambito della missione «Giustizia» dello stato di previsione della spesa degli Archivi notarili. I prelevamenti da detto Fondo, nonche' l'utilizzazione delle somme prelevate, sono disposti con decreti del Ministro dell'economia e delle finanze, su proposta del Ministro della giustizia. Tali decreti sono comunicati al Parlamento in allegato al conto consuntivo degli Archivi stessi.

4. Il Ministro dell'economia e delle finanze e' autorizzato a provvedere, con propri decreti, alla riassegnazione, in termini di competenza e di cassa, delle somme versate dal Comitato olimpico nazionale italiano (CONI), dalle regioni, dalle province, dai comuni e da altri enti pubblici e privati all'entrata del bilancio dello Stato, relativamente alle spese per il mantenimento, per l'assistenza e per la rieducazione dei detenuti e internati, nonche' per le attivita' sportive del personale del Corpo di polizia penitenziaria e dei detenuti e internati, nell'ambito del programma «Amministrazione penitenziaria» e del programma «Giustizia minorile», nell'ambito della missione «Giustizia» dello stato di previsione del Ministero della giustizia per l'anno finanziario 2014.

Art. 6

Stato di previsione del Ministero degli affari esteri e disposizioni relative

1. Sono autorizzati l'impegno e il pagamento delle spese del Ministero degli affari esteri, per l'anno finanziario 2014, in conformita' all'annesso stato di previsione (Tabella n. 6).

2. E' approvato, in termini di competenza e di cassa, il bilancio dell'Istituto agronomico per l'Oltremare, per l'anno finanziario 2014, annesso allo stato di previsione del Ministero degli affari esteri (Appendice n. 1).

3. In relazione alle somme affluite all'entrata del bilancio dello Stato per contributi versati da Paesi esteri in applicazione della direttiva 77/486/CEE del Consiglio, del 25 luglio 1977, il Ministro dell'economia e delle finanze e' autorizzato a provvedere, con propri decreti, alla riassegnazione delle somme stesse ai pertinenti programmi dello stato di previsione del Ministero degli affari esteri per l'anno finanziario 2014, per essere utilizzate per gli scopi di cui alla direttiva stessa.

4. In relazione alle somme affluite all'entrata del bilancio dell'Istituto agronomico per l'Oltremare, per anticipazioni e rimborsi di spese per conto di terzi nonche' di organismi internazionali o della Direzione generale per la cooperazione allo sviluppo del Ministero degli affari esteri, il Ministro dell'economia e delle finanze e' autorizzato ad apportare, con propri decreti, le occorrenti variazioni all'entrata e alla spesa del suddetto bilancio per l'anno finanziario 2014.

5. Il Ministero degli affari esteri e' autorizzato ad effettuare, previe intese con il Ministero dell'economia e delle finanze, operazioni in valuta estera non convertibile pari alle disponibilita' esistenti nei conti correnti valuta Tesoro costituiti presso le rappresentanze diplomatiche e gli uffici consolari, ai sensi dell'articolo 5 della legge 6 febbraio 1985, n. 15, e successive modificazioni, e che risultino intrasferibili per effetto di norme o disposizioni locali. Il relativo controvalore in euro e' acquisito all'entrata del bilancio dello Stato ed e' contestualmente iscritto, con decreti del Ministro dell'economia e delle finanze, sulla base delle indicazioni del Ministero degli affari esteri, nei pertinenti

programmi dello stato di previsione del medesimo Ministero per l'anno finanziario 2014, per l'effettuazione di spese connesse alle esigenze di funzionamento e mantenimento delle sedi diplomatiche e consolari, degli istituti di cultura e delle scuole italiane all'estero. Il Ministero degli affari esteri e' altresì autorizzato ad effettuare, con le medesime modalita', operazioni in valuta estera pari alle disponibilita' esistenti nei conti correnti valuta Tesoro in valute inconvertibili o intrasferibili individuate, ai fini delle operazioni di cui al presente comma, dal Dipartimento del tesoro del Ministero dell'economia e delle finanze su richiesta della competente Direzione generale del Ministero degli affari esteri.

6. Il Ministro dell'economia e delle finanze e' autorizzato ad apportare, su proposta del Ministro degli affari esteri, variazioni compensative in termini di competenza e di cassa tra i capitoli iscritti nel programma «Cooperazione allo sviluppo», nell'ambito della missione «L'Italia in Europa e nel mondo» dello stato di previsione del Ministero degli affari esteri, relativamente agli stanziamenti per l'aiuto pubblico allo sviluppo determinati nella Tabella allegata alla legge di stabilita', di cui all'articolo 11, comma 3, lettera d), della legge 31 dicembre 2009, n. 196. Resta fermo quanto previsto dall'articolo 15, comma 9, primo periodo, della legge 26 febbraio 1987, n. 49, e successive modificazioni.

Art. 7

Stato di previsione del Ministero dell'istruzione, dell'universita' e della ricerca e disposizioni relative

1. Sono autorizzati l'impegno e il pagamento delle spese del Ministero dell'istruzione, dell'universita' e della ricerca, per l'anno finanziario 2014, in conformita' all'annesso stato di previsione (Tabella n. 7).

2. Il Ministro dell'economia e delle finanze e' autorizzato a ripartire, con propri decreti, su proposta del Ministro dell'istruzione, dell'universita' e della ricerca, i fondi iscritti nella parte corrente e nel conto capitale del programma «Fondi da assegnare», nell'ambito della missione «Fondi da ripartire» dello stato di previsione del Ministero dell'istruzione, dell'universita' e della ricerca.

3. Ai fini di una razionale utilizzazione delle risorse di bilancio, il Ministro dell'economia e delle finanze, su proposta del Ministro dell'istruzione, dell'universita' e della ricerca, e' autorizzato ad apportare, con propri decreti, le occorrenti variazioni compensative, in termini di competenza e di cassa, tra i capitoli «Somma da assegnare per il pagamento della mensa scolastica», nonche' tra i capitoli relativi al «Fondo per il funzionamento delle istituzioni scolastiche», iscritti nei pertinenti programmi dello stato di previsione del Ministero dell'istruzione, dell'universita' e della ricerca.

4. L'assegnazione autorizzata a favore del Consiglio nazionale delle ricerche, per l'anno finanziario 2014, e' comprensiva della somma, determinata nella misura massima di 2.582.284 euro, a favore dell'Istituto di biologia cellulare per attivita' internazionale afferente all'area di Monterotondo.

5. Il Ministro dell'economia e delle finanze e' autorizzato a provvedere, con propri decreti, alla riassegnazione delle somme affluite all'entrata del bilancio dello Stato in relazione all'articolo 9 del decreto-legge 17 giugno 1996, n. 321, convertito, con modificazioni, dalla legge 8 agosto 1996, n. 421, al pertinente programma «Ricerca scientifica e tecnologia di base» dello stato di previsione del Ministero dell'istruzione, dell'universita' e della ricerca.

6. Il Ministro dell'economia e delle finanze e' autorizzato ad

apportare, con propri decreti, su proposta del Ministro dell'istruzione, dell'universita' e della ricerca, le occorrenti variazioni, in termini di competenza e di cassa, tra lo stato di previsione del Ministero dell'istruzione, dell'universita' e della ricerca e gli stati di previsione dei Ministeri interessati in relazione al trasferimento di fondi riguardanti il finanziamento di progetti per la ricerca.

Art. 8

Stato di previsione del Ministero dell'interno e disposizioni relative

1. Sono autorizzati l'impegno e il pagamento delle spese del Ministero dell'interno, per l'anno finanziario 2014, in conformita' all'annesso stato di previsione (Tabella n. 8).

2. Le somme versate dal CONI nell'ambito della voce «Entrate derivanti da servizi resi dalle Amministrazioni statali» dello stato di previsione dell'entrata sono riassegnate, con decreti del Ministro dell'economia e delle finanze, al programma «Prevenzione dal rischio e soccorso pubblico», nell'ambito della missione «Soccorso civile» dello stato di previsione del Ministero dell'interno per l'anno finanziario 2014, per essere destinate alle spese relative all'educazione fisica, all'attivita' sportiva e alla costruzione, completamento e adattamento di infrastrutture sportive concernenti il Corpo nazionale dei vigili del fuoco.

3. Nell'elenco n. 1, annesso allo stato di previsione del Ministero dell'interno, sono indicate le spese per le quali possono effettuarsi, per l'anno finanziario 2014, prelevamenti dal fondo a disposizione per la Pubblica sicurezza, di cui all'articolo 1 della legge 12 dicembre 1969, n. 1001, iscritto nel programma «Pianificazione e coordinamento Forze di polizia», nell'ambito della missione «Ordine pubblico e sicurezza».

4. Il Ministro dell'economia e delle finanze e' autorizzato ad apportare, con propri decreti, le variazioni compensative di bilancio anche tra i titoli della spesa dello stato di previsione del Ministero dell'interno, occorrenti per l'attuazione delle disposizioni recate dall'articolo 61 del decreto legislativo 15 dicembre 1997, n. 446, e successive modificazioni, dall'articolo 10, comma 11, della legge 13 maggio 1999, n. 133, e successive modificazioni, e dall'articolo 8, comma 5, della legge 3 maggio 1999, n. 124, relative ai trasferimenti erariali agli enti locali.

5. In relazione all'articolo 1, comma 1328, della legge 27 dicembre 2006, n. 296, al fine di ridurre il costo a carico dello Stato del servizio antincendi negli aeroporti, il Ministro dell'economia e delle finanze e' autorizzato a riassegnare, con propri decreti, nello stato di previsione del Ministero dell'interno le somme versate all'entrata del bilancio dello Stato in applicazione delle disposizioni di cui al citato comma 1328 dell'articolo 1 della legge n. 296 del 2006.

6. Sono autorizzati l'accertamento e la riscossione, secondo le leggi in vigore, delle entrate del Fondo edifici di culto, nonche' l'impegno e il pagamento delle spese, relative all'anno finanziario 2014, in conformita' agli stati di previsione annessi a quello del Ministero dell'interno (Appendice n. 1).

7. Per gli effetti di cui all'articolo 26 della legge 31 dicembre 2009, n. 196, sono considerate spese obbligatorie del bilancio del Fondo edifici di culto quelle indicate nell'elenco n. 1, annesso al bilancio predetto.

8. Il Ministro dell'economia e delle finanze e' autorizzato ad apportare, con propri decreti, su proposta del Ministro dell'interno, le occorrenti variazioni, in termini di competenza e di cassa, negli stati di previsione dell'entrata e della spesa del Fondo edifici di

culto, per l'anno finanziario 2014, conseguenti ai prelevamenti di somme dal conto corrente infruttifero di tesoreria intestato al predetto Fondo, per far fronte alle esigenze derivanti dall'attuazione degli articoli 55 e 69 della legge 20 maggio 1985, n. 222.

9. Il Ministro dell'economia e delle finanze e' autorizzato a trasferire, con propri decreti, su proposta del Ministro dell'interno, agli stati di previsione dei Ministeri interessati le risorse iscritte nel capitolo 2313, istituito nell'ambito del programma «Garanzia dei diritti e interventi per lo sviluppo della coesione sociale» della missione «Immigrazione, accoglienza e garanzia dei diritti» dello stato di previsione del Ministero dell'interno, e nel capitolo 2872, istituito nell'ambito del programma «Pianificazione e coordinamento Forze di polizia» della missione «Ordine pubblico e sicurezza» del medesimo stato di previsione, in attuazione dell'articolo 1, comma 562, della legge 23 dicembre 2005, n. 266, dell'articolo 34 del decreto-legge 1° ottobre 2007, n. 159, convertito, con modificazioni, dalla legge 29 novembre 2007, n. 222, e delle disposizioni di cui all'articolo 2, comma 106, della legge 24 dicembre 2007, n. 244.

10. Il Ministro dell'economia e delle finanze e' autorizzato ad apportare, con propri decreti, nello stato di previsione del Ministero dell'interno, le variazioni compensative di bilancio anche tra i titoli della spesa, occorrenti per l'attuazione delle disposizioni recate dai decreti legislativi 14 marzo 2011, n. 23, e 6 maggio 2011, n. 68, in materia di federalismo fiscale municipale e di autonomia di entrata delle province.

11. Il Ministro dell'economia e delle finanze e' autorizzato a riassegnare, con propri decreti, nello stato di previsione del Ministero dell'interno, i contributi relativi al rilascio e al rinnovo dei permessi di soggiorno, di cui all'articolo 5, comma 2-ter, del testo unico di cui al decreto legislativo 25 luglio 1998, n. 286, versati all'entrata del bilancio dello Stato e destinati, ai sensi dell'articolo 14-bis del medesimo testo unico, al Fondo rimpatri, finalizzato a finanziare le spese per il rimpatrio degli stranieri verso i Paesi di origine ovvero di provenienza.

12. Al fine di reperire le risorse occorrenti per il finanziamento dei programmi di rimpatrio volontario e assistito di cittadini di Paesi terzi verso il Paese di origine o di provenienza, ai sensi dell'articolo 14-ter del testo unico di cui al decreto legislativo 25 luglio 1998, n. 286, e successive modificazioni, il Ministro dell'economia e delle finanze e' autorizzato ad apportare, con propri decreti, su proposta del Ministro dell'interno, le occorrenti variazioni compensative di bilancio nello stato di previsione del Ministero dell'interno, anche tra missioni e programmi diversi.

13. Ferma restando l'adozione da parte delle amministrazioni dello Stato dello specifico sistema di erogazione unificata di competenze fisse e accessorie al personale, al fine di consentire l'erogazione nell'anno successivo delle somme rimaste da pagare alla fine di ciascun esercizio finanziario a titolo di competenze accessorie, anche per l'Arma dei carabinieri si applicano le disposizioni di cui al comma 3 dell'articolo 2 del decreto del Ministro dell'economia e delle finanze 1° dicembre 2010, pubblicato nella Gazzetta Ufficiale n. 293 del 16 dicembre 2010.

14. Il Ministro dell'economia e delle finanze e' autorizzato ad apportare, con propri decreti, le variazioni compensative di bilancio tra i programmi di spesa dello stato di previsione del Ministero dell'interno «Elaborazione, quantificazione, e assegnazione dei trasferimenti erariali; determinazione dei rimborsi agli enti locali anche in via perequativa» e «Gestione dell'albo dei segretari comunali e provinciali», in relazione alle minori o maggiori occorrenze connesse alla gestione dell'albo dei segretari provinciali e comunali necessarie ai sensi dell'articolo 7 del decreto-legge 31

maggio 2010, n. 78, convertito, con modificazioni, dalla legge 30 luglio 2010, n. 122, e dell'articolo 10 del decreto-legge 10 ottobre 2012, n. 174, convertito, con modificazioni, dalla legge 7 dicembre 2012, n. 213.

Art. 9

Stato di previsione del Ministero dell'ambiente e della tutela del territorio e del mare

1. Sono autorizzati l'impegno e il pagamento delle spese del Ministero dell'ambiente e della tutela del territorio e del mare, per l'anno finanziario 2014, in conformita' all'annesso stato di previsione (Tabella n. 9).

Art. 10

Stato di previsione del Ministero delle infrastrutture e dei trasporti e disposizioni relative

1. Sono autorizzati l'impegno e il pagamento delle spese del Ministero delle infrastrutture e dei trasporti, per l'anno finanziario 2014, in conformita' all'annesso stato di previsione (Tabella n. 10).

2. Il Ministro dell'economia e delle finanze e' autorizzato ad apportare, con propri decreti, su proposta del Ministro delle infrastrutture e dei trasporti, le variazioni di competenza e di cassa nello stato di previsione dell'entrata e in quello del Ministero delle infrastrutture e dei trasporti per gli adempimenti previsti dalla legge 6 giugno 1974, n. 298, nonche' dall'articolo 10 del regolamento di cui al decreto del Presidente della Repubblica 28 settembre 1994, n. 634, concernente la disciplina dell'ammissione all'utenza del servizio di informatica del centro elaborazione dati del Dipartimento per i trasporti, la navigazione ed i sistemi informativi e statistici del Ministero delle infrastrutture e dei trasporti.

3. Il numero massimo degli ufficiali ausiliari del Corpo delle capitanerie di porto da mantenere in servizio come forza media nell'anno 2014, ai sensi dell'articolo 803 del codice di cui al decreto legislativo 15 marzo 2010, n. 66, e' stabilito come segue: 200 ufficiali in ferma prefissata o in rafferma, di cui alla lettera c) del comma 1 dell'articolo 937 del codice di cui al decreto legislativo n. 66 del 2010; 70 ufficiali piloti di complemento, di cui alla lettera b) del comma 1 dell'articolo 937 del codice di cui al decreto legislativo n. 66 del 2010.

4. Il numero massimo degli allievi del Corpo delle capitanerie di porto da mantenere alla frequenza dei corsi presso l'Accademia navale e le Scuole sottufficiali della Marina militare, per l'anno 2014, e' fissato in 136 unita'.

5. Nell'elenco n. 1 annesso allo stato di previsione del Ministero delle infrastrutture e dei trasporti, riguardante il Corpo delle capitanerie di porto, sono descritte le spese per le quali possono effettuarsi, per l'anno finanziario 2014, i prelevamenti dal fondo a disposizione iscritto nel programma «Sicurezza e controllo nei mari, nei porti e sulle coste», nell'ambito della missione «Ordine pubblico e sicurezza» del medesimo stato di previsione.

6. Ai sensi dell'articolo 2 del regolamento per i servizi di cassa e contabilita' delle Capitanerie di porto, di cui al regio decreto 6 febbraio 1933, n. 391, i fondi di qualsiasi provenienza possono essere versati in conto corrente postale dai funzionari delegati.

7. Le disposizioni legislative e regolamentari in vigore presso il Ministero della difesa si applicano, in quanto compatibili, alla gestione dei fondi di pertinenza delle Capitanerie di porto. Alle

spese per la manutenzione e l'esercizio dei mezzi nautici, terrestri e aerei e per attrezzature tecniche, materiali e infrastrutture occorrenti per i servizi tecnici e di sicurezza dei porti e delle caserme delle Capitanerie di porto, di cui al programma «Sicurezza e controllo nei mari, nei porti e sulle coste», nell'ambito della missione «Ordine pubblico e sicurezza» dello stato di previsione del Ministero delle infrastrutture e dei trasporti, si applicano, per l'anno finanziario 2014, le disposizioni dell'articolo 61-bis del regio decreto 18 novembre 1923, n. 2440, sulla contabilita' generale dello Stato.

8. Il Ministro dell'economia e delle finanze e' autorizzato ad apportare, con propri decreti, negli stati di previsione dei Ministeri interessati, le variazioni di bilancio, in termini di residui, competenza e cassa, conseguenti alla ripartizione del «Fondo infrastrutture ferroviarie, stradali e relativo a opere di interesse strategico» di cui all'articolo 32, comma 1, del decreto-legge 6 luglio 2011, n. 98, convertito, con modificazioni, dalla legge 15 luglio 2011, n. 111.

9. Il Ministro dell'economia e delle finanze e' autorizzato ad apportare, con propri decreti, le variazioni di bilancio occorrenti per l'attuazione dell'articolo 32, comma 6, del decreto-legge 6 luglio 2011, n. 98, convertito, con modificazioni, dalla legge 15 luglio 2011, n. 111, concernente la revoca dei finanziamenti relativi al Programma delle infrastrutture strategiche.

Art. 11

Stato di previsione del Ministero della difesa e disposizioni relative

1. Sono autorizzati l'impegno e il pagamento delle spese del Ministero della difesa, per l'anno finanziario 2014, in conformita' all'annesso stato di previsione (Tabella n. 11).

2. Il numero massimo degli ufficiali ausiliari da mantenere in servizio come forza media nell'anno 2014, ai sensi dell'articolo 803 del codice di cui al decreto legislativo 15 marzo 2010, n. 66, e' stabilito come segue:

a) ufficiali ausiliari, di cui alle lettere a) e c) del comma 1 dell'articolo 937 del codice di cui al decreto legislativo n. 66 del 2010:

- 1) Esercito n. 20;
- 2) Marina n. 15;
- 3) Aeronautica n. 38;
- 4) Carabinieri n. 0;

b) ufficiali ausiliari piloti di complemento, di cui alla lettera b) del comma 1 dell'articolo 937 del codice di cui al decreto legislativo n. 66 del 2010:

- 1) Esercito n. 0;
- 2) Marina n. 65;
- 3) Aeronautica n. 18;

c) ufficiali ausiliari delle forze di completamento, di cui alla lettera d) del comma 1 dell'articolo 937 del codice di cui al decreto legislativo n. 66 del 2010:

- 1) Esercito n. 75;
- 2) Marina n. 15;
- 3) Aeronautica n. 20.

3. La consistenza organica degli allievi ufficiali dell'Arma dei carabinieri presso l'Accademia, di cui alla lettera b) del comma 1 dell'articolo 803 del codice di cui al decreto legislativo 15 marzo 2010, n. 66, e' fissata, per l'anno 2014, in 80 unita'.

4. Alle spese per accordi internazionali, specificamente afferenti alle infrastrutture multinazionali dell'Alleanza atlantica (NATO), di cui ai programmi «Funzioni non direttamente collegate ai compiti di

difesa militare» e «Pianificazione generale delle Forze Armate e approvvigionamenti militari», nonché per l'ammodernamento e il rinnovamento, di cui ai programmi «Approntamento e impiego Carabinieri per la difesa e la sicurezza», «Approntamento e impiego delle forze terrestri», «Approntamento e impiego delle forze navali», «Approntamento e impiego delle forze aeree» e «Pianificazione generale delle Forze Armate e approvvigionamenti militari», nell'ambito della missione «Difesa e sicurezza del territorio» dello stato di previsione del Ministero della difesa, si applicano, per l'anno 2014, le disposizioni contenute nell'articolo 61-bis del regio decreto 18 novembre 1923, n. 2440, sulla contabilità generale dello Stato.

5. Alle spese per le infrastrutture multinazionali della NATO, sostenute a carico del programma «Funzioni non direttamente collegate ai compiti di difesa militare» e del programma «Pianificazione generale delle Forze Armate e approvvigionamenti militari», nell'ambito della missione «Difesa e sicurezza del territorio» dello stato di previsione del Ministero della difesa, si applicano le procedure della NATO di esecuzione delle gare internazionali emanate dal Consiglio atlantico. Deve essere in ogni caso garantita la trasparenza delle procedure di appalto, di assegnazione e di esecuzione dei lavori, ai sensi della legge 13 settembre 1982, n. 646.

6. Negli elenchi n. 1 e n. 2 annessi allo stato di previsione del Ministero della difesa sono descritte le spese per le quali possono effettuarsi, per l'anno finanziario 2014, i prelevamenti dai fondi a disposizione relativi alle tre Forze armate e all'Arma dei carabinieri, ai sensi dell'articolo 613 del codice di cui al decreto legislativo 15 marzo 2010, n. 66, iscritti nel programma «Fondi da assegnare», nell'ambito della missione «Fondi da ripartire» del medesimo stato di previsione.

7. Il Ministro dell'economia e delle finanze è autorizzato a provvedere, con propri decreti, alla riassegnazione ai pertinenti programmi dello stato di previsione del Ministero della difesa, per l'anno finanziario 2014, delle somme versate all'entrata del bilancio dello Stato dal CONI, destinate alle attività sportive del personale militare e civile della difesa.

Art. 12

Stato di previsione del Ministero delle politiche agricole alimentari e forestali e disposizioni relative

1. Sono autorizzati l'impegno e il pagamento delle spese del Ministero delle politiche agricole alimentari e forestali, per l'anno finanziario 2014, in conformità all'annesso stato di previsione (Tabella n. 12).

2. Il Ministro dell'economia e delle finanze è autorizzato ad apportare, con propri decreti, le occorrenti variazioni di bilancio tra gli stati di previsione del Ministero delle politiche agricole alimentari e forestali e delle amministrazioni interessate, in termini di residui, competenza e cassa, ai sensi dell'articolo 31 della legge 6 dicembre 1991, n. 394, e successive modificazioni, e dell'articolo 77 del decreto legislativo 31 marzo 1998, n. 112, nonché per l'attuazione del decreto legislativo 4 giugno 1997, n. 143, concernente il conferimento alle regioni delle funzioni amministrative in materia di agricoltura e pesca e la riorganizzazione dell'Amministrazione centrale.

3. Per l'attuazione del decreto legislativo 26 maggio 2004, n. 154, e del decreto legislativo 27 maggio 2005, n. 100, il Ministro dell'economia e delle finanze è autorizzato ad apportare, con propri decreti, nell'ambito della parte corrente e nell'ambito del conto capitale dello stato di previsione del Ministero delle politiche

agricole alimentari e forestali per l'anno finanziario 2014, le variazioni compensative di bilancio, in termini di competenza e di cassa, occorrenti per la modifica della ripartizione dei fondi tra i vari settori d'intervento del Programma nazionale della pesca e dell'acquacoltura.

4. Il Ministro dell'economia e delle finanze e' autorizzato a provvedere, con propri decreti, al trasferimento delle somme iscritte al capitolo 2827 del programma «Fondi da assegnare», nell'ambito della missione «Fondi da ripartire» dello stato di previsione del Ministero dell'economia e delle finanze per l'anno finanziario 2014, ai competenti programmi dello stato di previsione del Ministero delle politiche agricole alimentari e forestali per il medesimo anno, secondo la ripartizione percentuale indicata all'articolo 24, comma 2, della legge 11 febbraio 1992, n. 157.

5. Per l'anno finanziario 2014, il Ministro dell'economia e delle finanze e' autorizzato a provvedere, con propri decreti, su proposta del Ministro delle politiche agricole alimentari e forestali, alla riassegnazione ai pertinenti programmi dello stato di previsione del Ministero delle politiche agricole alimentari e forestali delle somme versate in entrata dall'Agenzia per le erogazioni in agricoltura (AGEA) nonche' dai corrispondenti organismi pagatori regionali a titolo di rimborso al Corpo forestale dello Stato per i controlli effettuati ai sensi del regolamento (CE) n. 885/2006 della Commissione, del 21 giugno 2006.

6. Il Ministro dell'economia e delle finanze e' autorizzato a provvedere, con propri decreti, alla riassegnazione ai pertinenti programmi dello stato di previsione del Ministero delle politiche agricole alimentari e forestali per l'anno finanziario 2014 delle somme versate all'entrata del bilancio dello Stato da amministrazioni ed enti pubblici per essere destinate al Corpo forestale dello Stato in virtu' di accordi di programma, convenzioni e intese per il raggiungimento di finalita' comuni in materia di lotta contro gli incendi boschivi, sicurezza pubblica, monitoraggio e protezione dell'ambiente, divulgazione ed educazione ambientale e tutela delle riserve naturali statali affidate al Corpo medesimo, ivi compresa la salvaguardia della biodiversita' anche attraverso la vivaistica sperimentale per la conservazione delle risorse genetiche forestali nazionali.

7. Il Ministro dell'economia e delle finanze e' autorizzato a provvedere, con propri decreti, alla riassegnazione ai pertinenti programmi dello stato di previsione del Ministero delle politiche agricole alimentari e forestali, per l'anno finanziario 2014, delle somme versate all'entrata del bilancio dello Stato dal CONI e da altri enti pubblici e privati, destinate alle attivita' sportive del personale del Corpo forestale dello Stato.

8. Il Ministro dell'economia e delle finanze e' autorizzato a riassegnare, con propri decreti, nell'ambito del programma «Tutela e conservazione della fauna e della flora e salvaguardia della biodiversita'» della missione «Sviluppo sostenibile e tutela del territorio e dell'ambiente» dello stato di previsione del Ministero delle politiche agricole alimentari e forestali, le somme di pertinenza del Corpo forestale dello Stato, detenute dalla Cassa depositi e prestiti Spa, individuate d'intesa con il medesimo Ministero e versate all'entrata del bilancio dello Stato.

9. Per l'anno finanziario 2014 il Ministro dell'economia e delle finanze e' autorizzato ad apportare, con propri decreti, nello stato di previsione del Ministero delle politiche agricole alimentari e forestali, le variazioni compensative di bilancio, in termini di competenza e di cassa, occorrenti per l'attuazione di quanto stabilito dagli articoli 12 e 23-quater del decreto-legge 6 luglio 2012, n. 95, convertito, con modificazioni, dalla legge 7 agosto 2012, n. 135, in ordine alla soppressione e riorganizzazione di enti vigilati dal medesimo Ministero.

10. Il Ministro dell'economia e delle finanze e' autorizzato a ripartire, con propri decreti, tra i pertinenti programmi dello stato di previsione del Ministero delle politiche agricole alimentari e forestali, le somme iscritte, in termini di residui, di competenza e di cassa, al capitolo 7810, «Somme da ripartire per assicurare la continuita' degli interventi pubblici nel settore agricolo e forestale», istituito nel programma «Fondi da assegnare», nell'ambito della missione «Fondi da ripartire» del medesimo stato di previsione, destinate alle finalita' di cui alla legge 23 dicembre 1999, n. 499, concernente razionalizzazione degli interventi nel settore agricolo, agroalimentare, agroindustriale e forestale.

Art. 13

Stato di previsione del Ministero dei beni e delle attivita' culturali e del turismo e disposizioni relative

1. Sono autorizzati l'impegno e il pagamento delle spese del Ministero dei beni e delle attivita' culturali e del turismo, per l'anno finanziario 2014, in conformita' all'annesso stato di previsione (Tabella n. 13).

2. Il Ministro dell'economia e delle finanze e' autorizzato ad apportare, con propri decreti, su proposta del Ministro dei beni e delle attivita' culturali e del turismo, rispettivamente per la parte corrente e per il conto capitale dello stato di previsione del Ministero dei beni e delle attivita' culturali e del turismo, per l'anno finanziario 2014, le variazioni compensative di bilancio, in termini di residui, di competenza e di cassa, tra i capitoli iscritti nel programma «Sostegno, valorizzazione e tutela del settore dello spettacolo», nell'ambito della missione «Tutela e valorizzazione dei beni e attivita' culturali e paesaggistici», relativi al Fondo unico per lo spettacolo.

3. Ai fini di una razionale utilizzazione delle risorse di bilancio, per l'anno finanziario 2014, il Ministro dell'economia e delle finanze e' autorizzato ad apportare, con propri decreti, adottati su proposta del Ministro dei beni e delle attivita' culturali e del turismo, comunicati alle competenti Commissioni parlamentari e trasmessi alla Corte dei conti per la registrazione, le occorrenti variazioni compensative di bilancio, in termini di competenza e di cassa, tra i capitoli iscritti nei pertinenti programmi dello stato di previsione del Ministero dei beni e delle attivita' culturali e del turismo, relativi agli acquisti ed alle espropriazioni per pubblica utilita', nonche' per l'esercizio del diritto di prelazione da parte dello Stato su immobili di interesse archeologico e monumentale e su cose di arte antica, medievale, moderna e contemporanea e di interesse artistico e storico, nonche' su materiale archivistico pregevole e materiale bibliografico, raccolte bibliografiche, libri, documenti, manoscritti e pubblicazioni periodiche, ivi comprese le spese derivanti dall'esercizio del diritto di prelazione, del diritto di acquisto delle cose denunciate per l'esportazione e dell'espropriazione, a norma di legge, di materiale bibliografico prezioso e raro.

4. Il Ministro dell'economia e delle finanze e' autorizzato ad apportare, con propri decreti, negli stati di previsione dei Ministeri interessati, per l'anno finanziario 2014, le variazioni compensative di bilancio, in termini di competenza e di cassa, occorrenti per l'attuazione di quanto stabilito dall'articolo 1, comma 2, della legge 24 giugno 2013, n. 71, in ordine al trasferimento al Ministero dei beni e delle attivita' culturali e del turismo delle funzioni esercitate dalla Presidenza del Consiglio dei ministri in materia di turismo.

5. Il Ministro dell'economia e delle finanze e' autorizzato ad apportare, con propri decreti, nello stato di previsione del

Ministero dei beni e delle attivita' culturali e del turismo, per l'anno finanziario 2014, le variazioni compensative di bilancio, in termini di competenza e di cassa, occorrenti per la ripartizione del Fondo per il recupero delle minori entrate per l'ingresso gratuito del personale docente della scuola nei musei statali e nei siti di interesse archeologico, storico e culturale gestiti dallo Stato, finalizzato alla manutenzione e alla conservazione dei beni culturali.

Art. 14

Stato di previsione del Ministero della salute e disposizioni relative

1. Sono autorizzati l'impegno e il pagamento delle spese del Ministero della salute, per l'anno finanziario 2014, in conformita' all'annesso stato di previsione (Tabella n. 14).

2. Il Ministro dell'economia e delle finanze e' autorizzato a provvedere, con propri decreti, alla riassegnazione delle somme versate in entrata dalle Federazioni nazionali degli ordini e dei collegi delle professioni sanitarie per il funzionamento della Commissione centrale per gli esercenti le professioni sanitarie, al pertinente programma dello stato di previsione del Ministero della salute per l'anno finanziario 2014.

3. Il Ministro dell'economia e delle finanze e' autorizzato a ripartire, con propri decreti, su proposta del Ministro della salute, tra i pertinenti programmi dello stato di previsione del Ministero della salute, per l'anno finanziario 2014, i fondi per il finanziamento delle attivita' di ricerca e sperimentazione del programma «Ricerca per il settore della sanita' pubblica», nell'ambito della missione «Ricerca e innovazione» dello stato di previsione del Ministero della salute, in relazione a quanto disposto dall'articolo 12, comma 2, del decreto legislativo 30 dicembre 1992, n. 502, e successive modificazioni.

Art. 15

Totale generale della spesa

1. Sono approvati, rispettivamente, in euro 825.093.152.224, in euro 824.092.666.203 e in euro 801.030.192.865 in termini di competenza, nonche' in euro 838.895.334.862, in euro 834.119.874.399 e in euro 811.199.524.958 in termini di cassa, i totali generali della spesa dello Stato per il triennio 2014-2016.

Art. 16

Quadro generale riassuntivo

1. E' approvato, in termini di competenza e di cassa, per il triennio 2014-2016, il quadro generale riassuntivo del bilancio dello Stato, con le tabelle allegate.

Art. 17

Disposizioni diverse

1. In relazione all'accertamento dei residui di entrata e di spesa per i quali non esistono nel bilancio di previsione i corrispondenti capitoli nell'ambito dei programmi interessati, il Ministro dell'economia e delle finanze e' autorizzato ad istituire gli occorrenti capitoli nei pertinenti programmi con propri decreti da comunicare alla Corte dei conti.

2. Il Ministro dell'economia e delle finanze e' autorizzato a trasferire, con propri decreti, in termini di residui, competenza e cassa, dal «Fondo per i programmi regionali di sviluppo» del programma «Politiche per lo sviluppo economico ed il miglioramento istituzionale delle aree sottoutilizzate», nell'ambito della missione «Sviluppo e riequilibrio territoriale» dello stato di previsione del Ministero dello sviluppo economico per l'anno finanziario 2014, ai pertinenti programmi dei Ministeri interessati, le quote da attribuire alle regioni a statuto speciale, ai sensi del quinto comma dell'articolo 126 del decreto del Presidente della Repubblica 24 luglio 1977, n. 616.

3. Il Ministro dell'economia e delle finanze e' autorizzato a trasferire, in termini di competenza e di cassa, con propri decreti, su proposta dei Ministri interessati, le disponibilita' esistenti su altri programmi degli stati di previsione delle amministrazioni competenti a favore di appositi programmi destinati all'attuazione di interventi cofinanziati dall'Unione europea.

4. In relazione ai provvedimenti di riordino delle amministrazioni pubbliche, il Ministro dell'economia e delle finanze e' autorizzato ad apportare, con propri decreti, comunicati alle Commissioni parlamentari competenti, le variazioni di bilancio in termini di residui, competenza e cassa, ivi comprese l'istituzione, la modifica e la soppressione di programmi.

5. Su proposta del Ministro competente, con decreti del Ministro dell'economia e delle finanze, da comunicare alle Commissioni parlamentari competenti, negli stati di previsione della spesa che nell'esercizio finanziario 2013 e in quello in corso siano stati interessati dai processi di ristrutturazione di cui al comma 4, nonche' da quelli previsti da altre normative vigenti, possono essere effettuate variazioni compensative, in termini di residui, competenza e cassa, tra i capitoli di natura rimodulabile dei programmi, fatta eccezione per le autorizzazioni di spesa direttamente regolate con legge, nonche' tra capitoli di programmi dello stesso stato di previsione limitatamente alle spese di funzionamento per oneri relativi a movimenti di personale e per quelli strettamente connessi con l'operativita' delle amministrazioni.

6. Il Ministro dell'economia e delle finanze e' autorizzato ad apportare, con propri decreti, le variazioni di bilancio connesse con l'attuazione dei contratti collettivi nazionali di lavoro del personale dipendente dalle amministrazioni dello Stato, stipulati ai sensi dell'articolo 40 del decreto legislativo 30 marzo 2001, n. 165, e successive modificazioni, nonche' degli accordi sindacali e dei provvedimenti di concertazione, adottati ai sensi dell'articolo 2 del decreto legislativo 12 maggio 1995, n. 195, e successive modificazioni, per quanto concerne il trattamento economico fondamentale e accessorio del personale interessato.

7. Le risorse finanziarie relative ai fondi destinati all'incentivazione del personale civile dello Stato, delle Forze armate, del Corpo nazionale dei vigili del fuoco e dei Corpi di polizia, nonche' quelle per la corresponsione del trattamento economico accessorio del personale dirigenziale, non utilizzate alla chiusura dell'esercizio, sono conservate nel conto dei residui per essere utilizzate nell'esercizio successivo. Il Ministro dell'economia e delle finanze e' autorizzato ad apportare, con propri decreti, le variazioni di bilancio occorrenti per l'utilizzazione dei predetti fondi conservati.

8. Il Ministro dell'economia e delle finanze e' autorizzato a provvedere, con propri decreti, alla riassegnazione, negli stati di previsione delle amministrazioni statali interessate, delle somme rimborsate dalla Commissione europea per spese sostenute dalle amministrazioni medesime a carico dei pertinenti programmi dei rispettivi stati di previsione, affluite al fondo di rotazione di cui all'articolo 5 della legge 16 aprile 1987, n. 183, e successivamente

versate all'entrata del bilancio dello Stato.

9. Il Ministro dell'economia e delle finanze e' autorizzato ad apportare, con propri decreti, le variazioni di bilancio negli stati di previsione delle amministrazioni interessate, occorrenti per l'attuazione dei decreti del Presidente del Consiglio dei ministri emanati ai sensi dell'articolo 7 della legge 15 marzo 1997, n. 59, e successive modificazioni, e dei decreti legislativi concernenti il conferimento di funzioni e compiti amministrativi dello Stato alle regioni e agli enti locali, in attuazione del capo I della medesima legge n. 59 del 1997.

10. Il Ministro dell'economia e delle finanze e' autorizzato ad apportare, con propri decreti, nei pertinenti programmi degli stati di previsione delle amministrazioni interessate, le variazioni di bilancio occorrenti per l'applicazione del decreto legislativo 18 febbraio 2000, n. 56, concernente disposizioni in materia di federalismo fiscale.

11. Il Ministro dell'economia e delle finanze e' autorizzato ad effettuare, con propri decreti, variazioni compensative, in termini di competenza e di cassa, tra lo stanziamento di bilancio relativo al «Fondo occorrente per l'attuazione dell'ordinamento regionale delle regioni a statuto speciale» (capitolo 2797) e quello relativo alla «Devoluzione alle regioni a statuto speciale del gettito di entrate erariali alle stesse spettanti in quota fissa» (capitolo 2790) dello stato di previsione del Ministero dell'economia e delle finanze, in relazione alla determinazione delle quote di tributi erariali spettanti alle regioni a statuto speciale e alle province autonome di Trento e di Bolzano, ai sensi dei rispettivi statuti di autonomia.

12. Il Ministro dell'economia e delle finanze e' autorizzato a provvedere, con propri decreti, alla riassegnazione negli stati di previsione delle amministrazioni interessate, per l'anno finanziario 2014, delle somme versate all'entrata a titolo di contribuzione alle spese di gestione degli asili nido istituiti presso le amministrazioni statali ai sensi dell'articolo 70, comma 5, della legge 28 dicembre 2001, n. 448, nonche' di quelle versate a titolo di contribuzione alle spese di gestione di servizi ed iniziative finalizzati al benessere del personale.

13. Il Ministro dell'economia e delle finanze e' autorizzato ad apportare, con propri decreti, nell'ambito di ciascuno stato di previsione dei Ministeri, le variazioni compensative di bilancio tra i capitoli interessati al pagamento delle competenze fisse e accessorie mediante ordini collettivi di pagamento con il sistema denominato «cedolino unico», ai sensi dell'articolo 2, comma 197, della legge 23 dicembre 2009, n. 191.

14. Il Ministro dell'economia e delle finanze e' autorizzato ad apportare, con propri decreti, negli stati di previsione delle amministrazioni interessate, le variazioni di bilancio compensative occorrenti per l'attuazione dell'articolo 14, comma 2, del decreto-legge 31 maggio 2010, n. 78, convertito, con modificazioni, dalla legge 30 luglio 2010, n. 122.

15. In attuazione dei commi da 2 a 7 dell'articolo 12 del decreto-legge 6 luglio 2011, n. 98, convertito, con modificazioni, dalla legge 15 luglio 2011, n. 111, e successive modificazioni, che attribuiscono all'Agenzia del demanio le decisioni di spesa relative agli interventi manutentori degli immobili in uso alle amministrazioni dello Stato, il Ministro dell'economia e delle finanze e' autorizzato ad effettuare, per l'anno finanziario 2014, con propri decreti, su proposta dei Ministri interessati, variazioni compensative, in termini di competenza e di cassa, tra gli stanziamenti degli appositi fondi relativi rispettivamente alle spese di manutenzione ordinaria e straordinaria, istituiti nello stato di previsione del Ministero dell'economia e delle finanze, nonche' tra gli stessi ed i capitoli o i piani gestionali degli stati di previsione di ciascun Ministero relativi alle spese di manutenzione

di impianti e attrezzature, all'adeguamento della sicurezza nei luoghi di lavoro ed agli interventi di piccola manutenzione sugli immobili.

16. In attuazione dell'articolo 30, comma 4, della legge 31 dicembre 2009, n. 196, il Ministro dell'economia e delle finanze e' autorizzato ad apportare, con propri decreti, le variazioni compensative, in termini di competenza e di cassa, tra gli stanziamenti dei capitoli degli stati di previsione dei Ministeri, delle spese per interessi passivi e per rimborso di passivita' finanziarie relative ad operazioni di mutui il cui onere di ammortamento e' posto a carico dello Stato.

17. Le risorse finanziarie iscritte nei fondi per il finanziamento di assegni una tantum in favore del personale delle Forze armate, delle Forze di polizia e del Corpo nazionale dei vigili del fuoco, istituiti negli stati di previsione dei Ministeri interessati in attuazione dell'articolo 8, comma 11-bis, del decreto-legge 31 maggio 2010, n. 78, convertito, con modificazioni, dalla legge 30 luglio 2010, n. 122, sono ripartite con decreti del Ministro competente.

18. Il Ministro dell'economia e delle finanze e' autorizzato ad apportare, con propri decreti, negli stati di previsione delle amministrazioni interessate, le variazioni di bilancio compensative occorrenti in relazione alle riduzioni dei trasferimenti agli enti territoriali, disposte ai sensi dell'articolo 16, comma 2, del decreto-legge 6 luglio 2012, n. 95, convertito, con modificazioni, dalla legge 7 agosto 2012, n. 135.

19. Il Ministro dell'economia e delle finanze e' autorizzato a riassegnare, con propri decreti, negli stati di previsione delle amministrazioni competenti per materia, che subentrano, ai sensi della normativa vigente, nella gestione delle residue attivita' liquidatorie degli organismi ed enti vigilati dallo Stato, sottoposti a liquidazione coatta amministrativa in base all'articolo 12, comma 40, del decreto-legge 6 luglio 2012, n. 95, convertito, con modificazioni, dalla legge 7 agosto 2012, n. 135, le somme, residuali al 31 dicembre 2013, versate all'entrata del bilancio dello Stato dai commissari liquidatori cessati dall'incarico.

20. Il Ministro dell'economia e delle finanze e' autorizzato a riassegnare, con propri decreti, negli stati di previsione delle amministrazioni interessate, le somme versate in entrata per essere destinate al finanziamento di progetti innovativi nel settore informatico, previsti dalla legge 27 dicembre 2002, n. 289, dalla legge 16 gennaio 2003, n. 3, nonche' dalle successive disposizioni legislative di modifica ed integrazione delle stesse, individuati ed approvati dall'Agenzia per l'Italia digitale.

21. Le somme stanziare sul capitolo 1896 dello stato di previsione del Ministero dell'economia e delle finanze, destinate al CONI per il finanziamento dello sport, e sul capitolo 2295 dello stato di previsione del Ministero delle politiche agricole alimentari e forestali, destinate agli interventi, gia' di competenza della soppressa Agenzia per lo sviluppo del settore ippico, per il finanziamento del monte premi delle corse, in caso di mancata adozione del decreto previsto dall'articolo 1, comma 281, della legge 30 dicembre 2004, n. 311, e successive modificazioni, o, comunque, nelle more dell'emanazione dello stesso, costituiscono determinazione della quota parte delle entrate erariali ed extraerariali derivanti da giochi pubblici con vincita in denaro affidati in concessione allo Stato ai sensi del comma 282 del medesimo articolo 1 della citata legge n. 311 del 2004.

La presente legge, munita del sigillo dello Stato, sara' inserita nella Raccolta ufficiale degli atti normativi della Repubblica italiana. E' fatto obbligo a chiunque spetti di osservarla e di farla osservare come legge dello Stato.

Data a Roma, addi' 27 dicembre 2013

NAPOLITANO

Letta, Presidente del Consiglio dei
ministri

Sacomanni, Ministro dell'economia e
delle finanze

Visto, il Guardasigilli: Cancellieri

999/638/1

A) QUADRO GENERALE RIASSUNTIVO DEL BILANCIO DI COMPETENZA 2014 - 2016 (in Euro)			
	2014	2015	2016
ENTRATE			
TITOLO I - ENTRATE TRIBUTARIE	479.223.800.000	490.108.750.000	502.400.850.000
TITOLO II - ENTRATE EXTRA-TRIBUTARIE	64.327.423.782	64.082.252.503	64.577.372.901
TITOLO III - ALIENAZIONE ED AMMORTAMENTO DI BENI PATRIMONIALI E RISCOSSIONE CREDITI di cui RISCOSSIONE CREDITI	1.859.409.304 295.628.304	1.867.409.304 304.628.304	1.876.409.304 314.628.304
TOTALE ENTRATE FINALI	545.410.633.086	556.058.411.807	568.854.632.205
TITOLO IV - ACCENSIONE DI PRESTITI	279.682.519.138	268.034.254.396	232.175.560.660
TOTALE COMPLESSIVO ENTRATE	825.093.152.224	824.092.666.203	801.030.192.865
SPESE			
TITOLO I - SPESE CORRENTI	534.862.497.712	531.386.349.289	534.666.554.714
TITOLO II - SPESE D'INVESTIMENTO di cui ACQUISIZIONE DI ATTIVITA' FINANZIARIE	54.566.341.744 15.477.915.981	38.036.841.339 856.834.906	31.661.269.044 806.834.906
TOTALE SPESE FINALI	589.428.839.456	569.423.190.628	566.327.823.758
TITOLO III - RIMBORSO PASSIVITA' FINANZIARIE	235.664.312.768	254.669.475.575	234.702.369.107
TOTALE COMPLESSIVO SPESE	825.093.152.224	824.092.666.203	801.030.192.865
RISULTATI DIFFERENZIALI			
ENTRATE TRIBUTARIE ED EXTRATRIBUTARIE	543.551.223.782	554.191.002.503	566.978.222.901
SPESE CORRENTI (-)	534.862.497.712	531.386.349.289	534.666.554.714
RISPARMIO PUBBLICO	8.688.726.070	22.804.653.214	32.311.668.187
TOTALE ENTRATE FINALI	545.410.633.086	556.058.411.807	568.854.632.205
TOTALE SPESE FINALI (-)	589.428.839.456	569.423.190.628	566.327.823.758
SALDO NETTO DA FINANZIARE	-44.018.206.370	-13.364.778.821	2.526.808.447
TOTALE ENTRATE FINALI AL NETTO DELLA RISCOSSIONE CREDITI	545.115.004.782	555.753.783.503	568.540.003.901
TOTALE SPESE FINALI AL NETTO DI ACQUISIZIONE DI ATTIVITA' FINANZIARIE (-)	573.950.923.475	568.566.355.722	565.520.988.852
INDEBITAMENTO NETTO	-28.835.918.693	-12.812.572.219	3.019.015.049
TOTALE ENTRATE FINALI	545.410.633.086	556.058.411.807	568.854.632.205
TOTALE COMPLESSIVO SPESE (-)	825.093.152.224	824.092.666.203	801.030.192.865
RICORSO AL MERCATO	-279.682.519.138	-268.034.254.396	-232.175.560.660



999/641/1

segue: A) QUADRO GENERALE RIASSUNTIVO DEL BILANCIO DI COMPETENZA TRIENNALE 2014 - 2016
(in euro)

MINISTERI	SPESE CORRENTI					TOTALE
	FUNZIONAMENTO	INTERVENTI	ONERI COMUNI DI PARTE CORRENTE	ONERI DEL DEBITO PUBBLICO		
ECONOMIA E FINANZE	20.771.269.996	175.155.254.965	20.762.384.697	94.242.025.702	310.930.935.360	
	20.736.988.983	171.869.732.482	20.099.350.671	97.617.536.076	310.323.608.212	
	20.734.464.777	174.684.488.322	19.883.856.013	99.601.499.122	314.904.308.234	
SVILUPPO ECONOMICO	207.867.697	265.293.237	40.083.914	80.232.059	593.476.907	
	206.438.267	314.039.516	19.207.682	70.851.626	610.537.091	
	207.189.506	219.481.522	37.900.264	61.093.437	525.664.729	
LAVORO E POLITICHE SOCIALI	458.961.920	116.150.947.627	321.953.004	<<	116.931.862.551	
	451.282.644	115.723.038.396	19.411.115	<<	116.193.732.155	
	444.230.353	114.673.084.563	19.508.220	<<	115.136.823.136	
GIUSTIZIA	6.342.409.544	968.576.041	89.061.828	<<	7.400.047.413	
	6.302.198.165	954.250.078	76.018.611	<<	7.332.466.854	
	6.305.441.311	1.008.166.179	76.117.087	<<	7.389.724.577	
AFFARI ESTERI	876.847.823	903.176.060	19.857.033	<<	1.799.880.916	
	840.927.906	825.969.882	9.779.776	<<	1.676.677.564	
	838.517.332	818.534.398	9.786.921	<<	1.666.838.651	
ISTRUZIONE, UNIVERSITA' E RICERCA	41.226.112.560	7.876.810.183	210.697.255	9.430.493	49.323.050.491	
	41.209.322.451	7.457.792.755	206.679.014	8.499.232	48.882.293.452	
	41.297.581.478	7.423.546.629	206.954.256	7.585.485	48.935.667.848	
INTERNO	9.819.114.316	9.595.824.862	155.987.221	<<	19.570.926.399	
	9.850.631.142	8.528.529.212	157.224.157	<<	18.536.384.511	
	9.710.762.727	8.498.078.403	167.800.821	<<	18.376.641.951	
AMBIENTE E TUTELA DEL TERRITORIO E DEL MARE	83.297.165	259.805.244	16.143.321	3.309.563	362.555.293	
	85.635.409	285.668.572	16.864.577	2.989.867	391.158.425	
	85.511.184	311.217.900	16.899.431	2.658.242	416.286.757	
INFRASTRUTTURE E TRASPORTI	1.070.272.209	6.110.924.481	59.877.909	<<	7.241.074.599	
	1.065.599.422	5.705.102.532	60.107.477	<<	6.830.809.431	
	1.066.080.808	5.690.115.511	60.239.897	<<	6.816.436.216	
DIFESA	15.981.586.341	289.687.264	813.163.518	<<	17.084.437.123	
	16.165.197.600	284.521.377	741.007.179	<<	17.190.726.156	
	16.121.182.040	283.411.392	743.672.771	<<	17.148.266.203	
POLITICHE AGRICOLE ALIMENTARI E FORESTALI	565.550.681	357.424.605	8.139.746	<<	931.115.032	
	579.889.804	369.673.156	8.078.489	<<	957.641.449	
	589.110.143	363.279.060	8.073.400	<<	960.462.603	
BENI E ATTIVITA' CULTURALI E TURISMO	812.372.944	415.870.844	111.900.574	<<	1.340.144.362	
	762.333.507	396.585.663	110.055.900	<<	1.268.975.070	
	746.847.739	392.140.260	110.146.190	<<	1.249.134.189	
SALUTE	182.459.315	1.156.884.115	13.647.836	<<	1.352.991.266	
	178.899.539	999.512.717	12.926.663	<<	1.191.338.919	
	177.891.713	949.453.303	12.954.604	<<	1.140.299.620	
TOTALE	98.398.122.511	319.506.479.528	22.622.897.856	94.334.997.817	534.862.497.712	
	98.435.344.839	313.714.416.338	21.536.711.311	97.699.876.801	531.386.349.289	
	98.324.811.111	315.314.997.442	21.353.909.875	99.672.836.286	534.666.554.714	

999/641/2

segue: A) QUADRO GENERALE RIASSUNTIVO DEL BILANCIO DI COMPETENZA TRIENNALE 2014 - 2016 (in euro)									
MINISTERI	SPESA IN CONTO CAPITALE					TOTALE SPESE FINALI	RIMBORSO DEL DEBITO PUBBLICO	TOTALE GENERALE	
	INVESTIMENTI	ALTRE SPESE IN C/CAPITALE	ONERI COMUNI DI CONTO CAPITALE	TOTALE					
ECONOMIA E FINANZE	2014	27.129.655.225	876.144.702	4.313.007.420	32.318.807.347	343.249.742.707	235.253.275.477	578.503.018.184	
	2015	9.932.361.921	880.625.231	3.845.393.975	14.658.381.127	324.981.989.339	254.296.032.314	579.278.021.653	
	2016	9.315.517.459	897.205.938	3.951.033.027	14.163.756.424	329.068.064.658	234.315.373.582	563.383.438.240	
SVILUPPO ECONOMICO	2014	9.416.745.084	<<	<<	9.416.745.084	10.010.221.991	245.978.605	10.256.200.596	
	2015	11.456.006.544	<<	<<	11.456.006.544	12.066.543.635	255.359.038	12.321.902.673	
	2016	6.167.649.068	<<	<<	6.167.649.068	6.693.313.797	265.117.227	6.958.431.024	
LAVORO E POLITICHE SOCIALI	2014	15.890.832	<<	<<	15.890.832	116.947.753.383	<<	116.947.753.383	
	2015	14.979.723	<<	<<	14.979.723	116.208.711.878	<<	116.208.711.878	
	2016	15.000.523	<<	<<	15.000.523	115.151.823.659	<<	115.151.823.659	
GIUSTIZIA	2014	153.181.239	<<	<<	153.181.239	7.553.228.652	<<	7.553.228.652	
	2015	153.872.443	<<	<<	153.872.443	7.486.339.297	<<	7.486.339.297	
	2016	184.348.946	<<	<<	184.348.946	7.574.073.523	<<	7.574.073.523	
AFFARI ESTERI	2014	15.168.928	<<	<<	15.168.928	1.815.049.844	<<	1.815.049.844	
	2015	9.112.555	<<	<<	9.112.555	1.685.790.119	<<	1.685.790.119	
	2016	9.119.700	<<	<<	9.119.700	1.675.958.351	<<	1.675.958.351	
ISTRUZIONE, UNIVERSITA' E RICERCA	2014	2.127.820.965	<<	<<	2.127.820.965	51.450.871.456	23.789.197	51.474.660.653	
	2015	2.148.743.973	<<	<<	2.148.743.973	51.031.037.425	22.912.854	51.053.950.279	
	2016	2.134.491.926	<<	<<	2.134.491.926	51.070.159.774	23.826.598	51.093.986.372	
INTERNO	2014	472.159.481	120.000.000	<<	592.159.481	20.163.085.880	73.894.315	20.236.980.195	
	2015	395.400.283	200.000.000	<<	595.400.283	19.131.784.794	43.249.822	19.175.034.616	
	2016	409.879.224	200.000.000	<<	609.879.224	18.986.521.175	44.015.761	19.030.536.936	
AMBIENTE E TUTELA DEL TERRITORIO E DEL MARE	2014	208.123.499	<<	<<	208.123.499	570.678.792	9.841.036	580.519.828	
	2015	226.336.004	<<	<<	226.336.004	617.494.429	10.160.732	627.655.161	
	2016	245.748.612	<<	<<	245.748.612	662.035.369	10.492.357	672.527.726	
INFRASTRUTTURE E TRASPORTI	2014	4.324.146.956	<<	1.630.261.018	5.954.407.974	13.195.482.573	<<	13.195.482.573	
	2015	3.933.739.960	<<	1.630.261.018	5.564.000.978	12.394.810.409	<<	12.394.810.409	
	2016	3.317.134.918	<<	1.630.261.018	4.947.395.936	11.763.832.152	<<	11.763.832.152	
DIFESA	2014	3.227.894.123	<<	<<	3.227.894.123	20.312.331.246	<<	20.312.331.246	
	2015	2.864.512.461	<<	<<	2.864.512.461	20.055.238.617	<<	20.055.238.617	
	2016	2.856.448.808	<<	<<	2.856.448.808	20.004.715.011	<<	20.004.715.011	
POLITICHE AGRICOLE ALIMENTARI E FORESTALI	2014	320.434.225	<<	<<	320.434.225	1.251.549.257	17.484.181	1.269.033.438	
	2015	170.260.109	<<	<<	170.260.109	1.127.901.558	<<	1.127.901.558	
	2016	152.905.852	<<	<<	152.905.852	1.113.368.455	<<	1.113.368.455	
BENI E ATTIVITA' CULTURALI E TURISMO	2014	215.150.959	<<	<<	215.150.959	1.555.295.321	40.049.957	1.595.345.278	
	2015	174.710.391	<<	<<	174.710.391	1.443.685.461	41.760.815	1.485.446.276	
	2016	173.998.798	<<	<<	173.998.798	1.423.132.987	43.543.582	1.466.676.569	
SALUTE	2014	557.088	<<	<<	557.088	1.353.548.354	<<	1.353.548.354	
	2015	524.748	<<	<<	524.748	1.191.863.667	<<	1.191.863.667	
	2016	525.227	<<	<<	525.227	1.140.824.847	<<	1.140.824.847	
TOTALE	2014	47.626.928.604	996.144.702	5.943.268.438	54.566.341.744	589.428.839.456	235.664.312.768	825.093.152.224	
	2015	31.480.561.115	1.080.625.231	5.475.654.993	38.036.841.339	569.423.190.628	254.669.475.575	824.092.666.203	
	2016	24.982.769.061	1.097.205.938	5.581.294.045	31.661.269.044	566.327.823.758	234.702.369.107	801.030.192.865	

999/642/1

RIPARTIZIONE DIVISIONI PER MINISTERO DELLE SPESE - BILANCIO DI COMPETENZA TRIENNALE 2014 - 2016 (in Euro)										ALLEGATO A	
MINISTRI	SERVIZI GENERALI DELLE PUBBLICHE AMMINISTRAZIONI	DIFESA	ORDINE PUBBLICO E SICUREZZA	AFFARI ECONOMICI	PROTEZIONE DELL'AMBIENTE	ABITAZIONI E ASSETTO TERRITORIALE	SANITA'	ATTIVITA' RICREATIVE, CULTURALI E DI CULTO	ISTRUZIONE	PROTEZIONE SOCIALE	TOTALE DELLE SPESE
ECONOMIA E FINANZE	2014 513.343.820.489 2015 535.714.433.114 2016 520.712.246.787	1.233.597.317 123.623.152 171.017.427	2.366.600.625 2.370.650.001 2.395.175.391	27.750.385.662 10.562.868.064 9.620.550.805	38.117.385 8.101.976 8.157.539	1.460.199.034 1.363.449.903 1.283.780.925	8.414.024.016 6.032.296.540 5.994.510.866	3.949.807.145 3.857.716.417 3.877.745.606	15.770.968 14.385.104 15.891.811	19.930.695.542 19.230.497.381 19.304.361.282	578.503.018.183 579.278.021.652 563.383.438.239
SVILUPPO ECONOMICO	2014 4.913.343.585 2015 7.094.628.248 2016 2.729.916.679	<< << <<	<< << <<	4.335.540.366 4.383.122.102 3.970.570.034	1.711.025 1.711.043 1.730.679	906.327.000 780.200.000 199.200.000	16.300.000 16.300.000 16.300.000	82.978.619 45.941.279 40.713.631	<< << <<	<< << <<	10.256.200.595 12.321.902.672 6.958.431.023
LAVORO E POLITICHE SOCIALI	2014 << 2015 << 2016 <<	<< << <<	<< << <<	16.407.783.850 16.706.934.158 16.766.518.839	<< << <<	<< << <<	<< << <<	<< << <<	<< << <<	100.539.869.532 99.501.777.719 98.385.304.819	116.947.753.382 116.208.711.877 115.151.823.658
GIUSTIZIA	2014 << 2015 << 2016 <<	<< << <<	7.552.968.652 7.486.118.906 7.573.853.132	<< << <<	<< << <<	<< << <<	<< << <<	<< << <<	<< << <<	260.000 220.391 220.391	7.553.228.652 7.486.339.297 7.574.073.523
AFFARI ESTERI	2014 1.815.049.844 2015 1.685.790.119 2016 1.675.958.351	<< << <<	<< << <<	<< << <<	<< << <<	<< << <<	<< << <<	<< << <<	<< << <<	<< << <<	1.815.049.844 1.685.790.119 1.675.958.351
ISTRUZIONE, UNIVERSITA' E RICERCA	2014 2.073.503.249 2015 2.066.334.973 2016 2.051.129.481	<< << <<	<< << <<	3.438.911 1.779.682 1.790.001	<< << <<	<< << <<	<< << <<	<< << <<	48.985.835.624 48.041.066.890 48.041.066.890	<< << <<	51.474.660.653 51.053.950.279 51.093.986.372
INTERNO	2014 9.999.576.326 2015 9.012.307.719 2016 8.987.849.842	4.304.312 4.181.323 4.203.958	9.689.379.052 9.689.289.921 9.548.416.785	10.928.844 10.948.020 10.948.020	15.435.520 5.435.520 5.435.520	<< << <<	<< << <<	6.065.977 6.071.729 6.071.730	103.000.000 103.000.000 103.000.000	408.290.163 363.800.383 364.611.080	20.236.980.194 19.175.034.615 19.030.536.935
AMBIENTE E TUTELA DEL TERRITORIO E DEL MARE	2014 << 2015 << 2016 <<	<< << <<	<< << <<	<< << <<	547.396.234 597.145.340 642.017.888	33.123.594 30.509.820 30.509.837	<< << <<	<< << <<	<< << <<	<< << <<	580.519.828 627.655.160 672.527.725
INFRASTRUTTURE E TRASPORTI	2014 171.681.043 2015 158.663.539 2016 156.595.925	<< << <<	729.681.660 739.505.613 748.287.870	10.081.418.381 9.703.048.259 9.244.700.289	366.132 348.187 403.040	2.192.335.356 1.773.244.440 1.613.845.028	<< << <<	<< << <<	<< << <<	20.000.000 20.000.000 <<	13.195.482.572 12.394.810.408 11.763.832.152
DIFESA	2014 86.976.075 2015 86.994.425 2016 86.994.748	17.287.478.019 17.120.469.451 17.086.969.801	2.872.816.444 2.788.221.610 2.772.462.101	2.994.489 2.842.171 2.858.941	1.103.660 1.062.637 1.068.907	26.962.558 25.648.322 24.460.513	<< << <<	<< << <<	<< << <<	34.000.000 30.000.000 29.900.000	20.312.331.245 20.055.238.616 20.004.715.011
POLITICHE AGRICOLE ALIMENTARI E FORESTALI	2014 17.951.063 2015 << 2016 <<	<< << <<	296.570.901 307.520.604 295.814.372	756.582.873 617.882.658 609.050.610	197.675.045 202.257.099 208.261.725	<< << <<	<< << <<	<< << <<	<< << <<	253.555 241.196 241.747	1.269.033.437 1.127.901.557 1.113.368.454
BENI E ATTIVITA' CULTURALI E TURISMO	2014 40.049.957 2015 41.760.815 2016 43.543.582	<< << <<	<< << <<	33.804.214 31.395.245 31.421.809	836.691 801.573 797.782	<< << <<	<< << <<	1.520.638.916 1.411.473.142 1.390.897.896	<< << <<	15.500 15.500 15.500	1.595.345.278 1.485.446.275 1.466.676.569
SALUTE	2014 17.623.669 2015 17.623.669 2016 17.623.669	<< << <<	10.097.953 9.967.110 9.984.959	<< << <<	<< << <<	<< << <<	913.626.737 759.466.913 758.080.843	<< << <<	<< << <<	412.199.995 404.805.975 355.135.376	1.353.548.354 1.191.863.667 1.140.824.847
TOTALE	2014 532.479.575.300 2015 555.878.536.621 2016 536.461.859.064	18.525.379.648 17.248.273.926 17.262.191.186	23.518.115.287 23.371.273.765 23.343.994.610	59.382.877.590 42.020.820.729 40.258.409.148	802.641.692 818.863.375 867.873.080	4.618.947.542 3.973.052.463 3.151.796.303	9.343.950.753 6.808.063.453 6.768.891.709	5.559.490.657 5.321.202.567 5.315.428.863	48.516.489.461 49.103.220.728 49.159.958.701	121.345.684.287 119.551.356.545 118.439.780.195	825.093.152.217 824.092.666.194 801.030.192.859


999/644/1

CLASSIFICAZIONE ECONOMICA									
RIPARTIZIONE PER MINISTERI DELLE SPESE CORRENTI - BILANCIO DI COMPETENZA TRIENNALE									
(in Euro)									
MINISTERI	REDDITI DA LAVORO DIPENDENTE	CONSUMI INTERMEDI	IMPOSTE PAGATE SULLA PRODUZIONE	TRASFERIMENTI CORRENTI AD AMMINISTRAZIONI PUBBLICHE	2014 - 2016	TRASFERIMENTI CORRENTI A FAMIGLIE E ISTITUZIONI SOCIALI PRIVATE	TRASFERIMENTI CORRENTI A IMPRESE	ALLEGATO A1	
ECONOMIA E FINANZE	2014 15.605.764.566	5.630.323.951	234.473.179	110.910.809.631	2.466.866.778	4.283.894.017			
	2015 15.729.184.401	5.687.812.576	231.113.557	107.085.759.742	2.204.994.623	3.765.543.775			
	2016 15.726.453.043	5.615.951.082	231.450.708	108.618.797.714	2.196.029.272	3.755.978.919			
SVILUPPO ECONOMICO	2014 175.402.343	42.525.550	10.452.521	104.460.071	<<	101.940.669			
	2015 174.385.112	42.210.985	10.387.113	206.443.323	<<	48.914.786			
	2016 173.786.498	32.565.199	10.347.597	117.569.524	<<	54.102.464			
LAVORO E POLITICHE SOCIALI	2014 331.442.920	60.958.349	20.787.293	115.764.742.048	348.738.884	45.065.856			
	2015 326.100.165	58.576.120	20.442.787	115.351.388.071	351.530.614	28.082.969			
	2016 319.583.008	58.617.927	20.025.116	114.326.213.002	346.584.987	8.093.539			
GIUSTIZIA	2014 5.376.360.050	1.320.421.575	341.128.007	110.094.627	181.533.069	10.148.112			
	2015 5.344.613.484	1.302.056.887	339.887.751	100.192.539	175.245.515	10.148.112			
	2016 5.336.804.359	1.313.653.490	339.382.705	152.128.950	177.258.408	<<			
AFFARI ESTERI	2014 768.453.457	122.390.867	13.719.637	17.873.303	24.861.903	<<			
	2015 738.743.939	105.911.954	13.585.566	16.674.123	22.808.397	<<			
	2016 738.579.020	103.822.674	13.488.240	16.675.720	22.874.148	<<			
ISTRUZIONE, UNIVERSITA' E RICERCA	2014 37.952.684.819	1.001.367.822	2.433.267.385	7.546.971.588	26.161.298	346.343.626			
	2015 38.029.560.584	902.953.636	2.438.462.099	7.141.999.485	16.803.607	341.083.062			
	2016 38.110.812.020	904.713.920	2.443.742.115	7.106.817.790	16.933.910	341.835.089			
INTERNO	2014 8.305.275.311	1.109.273.871	526.389.273	9.045.585.881	445.512.667	2.027.385			
	2015 8.326.353.350	1.118.890.521	526.605.769	7.987.370.599	441.921.432	2.027.385			
	2016 8.213.560.028	1.106.531.498	521.019.361	7.959.364.295	442.720.934	2.027.385			
AMBIENTE E TUTELA DEL TERRITORIO E DEL MARE	2014 66.007.259	106.251.834	4.386.004	155.944.417	<<	5.636.280			
	2015 66.104.290	117.831.833	4.396.799	175.185.405	<<	3.021.082			
	2016 65.994.187	124.369.113	4.389.593	194.168.757	<<	3.021.082			
INFRASTRUTTURE E TRASPORTI	2014 871.008.901	165.345.734	54.737.361	5.237.998.528	<<	859.032.374			
	2015 868.458.128	162.418.788	54.570.589	5.251.560.658	<<	440.706.745			
	2016 866.888.743	165.783.925	54.467.872	5.246.581.009	<<	429.496.720			
DIFESA	2014 14.963.448.267	824.666.943	892.539.535	59.799.609	<<	<<			
	2015 15.144.412.413	744.272.204	907.344.757	55.344.452	<<	<<			
	2016 15.104.594.281	745.344.386	904.678.373	54.186.908	<<	<<			
POLITICHE AGRICOLE ALIMENTARI E FORESTALI	2014 481.322.125	150.195.086	30.878.626	150.263.972	718.667	110.388.249			
	2015 501.121.721	142.618.816	32.371.669	145.699.787	683.047	128.359.289			
	2016 509.636.558	142.806.899	32.929.608	137.589.609	684.604	130.023.927			
BENI E ATTIVITA' CULTURALI E TURISMO	2014 696.833.851	122.343.330	40.516.812	341.555.217	48.031.760	51.811.803			
	2015 677.141.433	96.919.733	39.228.250	331.489.446	38.081.287	50.152.423			
	2016 662.618.107	97.422.366	38.277.370	328.711.594	37.634.165	50.229.423			
SALUTE	2014 122.676.796	95.288.515	6.461.012	6.461.012	650.763.035	<<			
	2015 120.919.859	91.737.478	6.346.427	428.561.473	517.309.335	<<			
	2016 119.890.093	92.002.955	6.279.035	428.002.027	467.641.077	<<			
TOTALE	2014 85.716.680.665	10.751.353.427	4.609.736.645	249.896.879.879	4.231.793.493	5.816.288.371			
	2015 86.047.078.879	10.574.211.531	4.624.743.133	244.277.669.103	3.803.957.804	4.818.039.628			
	2016 85.949.199.945	10.503.585.434	4.620.477.693	244.686.806.899	3.743.033.423	4.784.959.660			

999/644/2

RIPARTIZIONE PER MINISTERI DELLE SPESE CORRENTI - BILANCIO DI COMPETENZA TRIENNALE								2014 - 2016		ALLEGATO A1	
CLASSIFICAZIONE ECONOMICA (in Euro)											
MINISTERI	TRASFERIMENTI CORRENTI A ESTERO	RISORSE PROPRIE UNIONE EUROPEA	INTERESSI PASSIVI E REDDITI DA CAPITALE	POSTE CORRETTIVE E COMPENSATIVE	AMMORTAMENTI	ALTRE USCITE CORRENTI	TOTALE				
ECONOMIA E FINANZE	2014	511.237.726	18.000.000.000	93.353.778.837	54.433.138.554	1.053.781.000	4.446.877.123	310.930.935.360			
	2015	511.033.893	18.900.000.000	96.649.209.211	54.819.027.586	1.053.781.000	3.686.167.848	310.323.608.212			
	2016	510.935.394	19.400.000.000	98.713.172.257	55.562.050.964	1.053.781.000	3.519.707.881	314.904.308.234			
SVILUPPO ECONOMICO	2014	45.949.076	<<	80.232.059	<<	<<	32.514.618	593.476.907			
	2015	45.669.327	<<	70.851.626	<<	<<	11.674.819	610.537.091			
	2016	45.858.224	<<	61.093.437	<<	<<	30.341.786	525.664.729			
LAVORO E POLITICHE SOCIALI	2014	<<	<<	<<	42.000.000	<<	318.127.201	116.931.862.551			
	2015	<<	<<	<<	42.000.000	<<	15.611.429	116.193.732.155			
	2016	<<	<<	<<	42.000.000	<<	15.705.557	115.136.823.136			
GIUSTIZIA	2014	<<	<<	942.084	<<	<<	7.400.047.413	7.400.047.413			
	2015	<<	<<	942.084	<<	<<	59.380.482	7.332.466.854			
	2016	<<	<<	942.084	<<	<<	59.406.469	7.389.724.577			
AFFARI ESTERI	2014	850.559.777	<<	<<	<<	<<	2.021.972	1.799.880.916			
	2015	776.963.948	<<	<<	<<	<<	1.989.637	1.676.677.564			
	2016	769.407.692	<<	<<	<<	<<	1.991.157	1.666.838.651			
ISTRUZIONE, UNIVERSITA' E RICERCA	2014	2.628.943	<<	9.430.493	<<	<<	4.194.517	49.323.050.491			
	2015	2.604.925	<<	8.499.232	<<	<<	326.822	48.882.293.452			
	2016	2.622.718	<<	7.585.485	<<	<<	604.801	48.935.667.848			
INTERNO	2014	3.772.945	<<	31.966.729	58.993.457	<<	42.128.880	19.570.926.399			
	2015	3.771.759	<<	29.090.483	58.993.457	<<	41.359.756	18.536.384.511			
	2016	3.772.541	<<	27.271.389	58.993.457	<<	41.381.063	18.376.641.951			
AMBIENTE E TUTELA DEL TERRITORIO E DEL MARE	2014	8.132.017	<<	3.309.563	<<	<<	12.887.919	362.555.293			
	2015	7.980.560	<<	2.989.867	<<	<<	13.648.589	391.158.425			
	2016	8.006.070	<<	2.658.242	<<	<<	13.679.713	416.286.757			
INFRASTRUTTURE E TRASPORTI	2014	1.101.317	<<	208.900	5.398.248	<<	46.243.238	7.241.074.599			
	2015	1.101.317	<<	208.900	5.147.221	<<	46.637.085	6.830.809.431			
	2016	1.101.317	<<	208.900	5.158.697	<<	46.746.033	6.816.436.216			
DIFESA	2014	179.393.369	<<	790.000	70.000.000	<<	55.183.966	17.084.437.123			
	2015	179.390.701	<<	1.005.000	70.000.000	<<	54.376.682	17.190.726.156			
	2016	179.390.701	<<	1.005.000	70.000.000	<<	54.394.436	17.148.266.203			
POLITICHE AGRICOLE ALIMENTARI E FORESTALI	2014	413.301	<<	466.882	<<	<<	6.468.124	931.115.032			
	2015	413.301	<<	<<	<<	<<	6.373.819	957.641.449			
	2016	413.301	<<	<<	<<	<<	6.378.097	960.462.603			
BENI E ATTIVITA' CULTURALI E TURISMO	2014	<<	<<	16.986.854	1.549	<<	22.063.186	1.340.144.362			
	2015	<<	<<	15.275.999	1.549	<<	20.684.950	1.268.975.070			
	2016	<<	<<	13.493.232	1.549	<<	20.746.383	1.249.134.189			
SALUTE	2014	17.654.169	<<	<<	<<	<<	9.366.750	1.352.991.266			
	2015	17.654.169	<<	<<	<<	<<	8.810.178	1.191.338.919			
	2016	17.654.169	<<	<<	<<	<<	8.830.264	1.140.299.620			
TOTALE	2014	1.620.842.640	18.000.000.000	93.498.112.401	54.609.531.808	1.053.781.000	5.057.497.383	534.862.497.712			
	2015	1.546.583.900	18.900.000.000	96.778.072.402	54.995.169.813	1.053.781.000	3.967.042.096	531.386.349.289			
	2016	1.539.162.127	19.400.000.000	98.827.430.226	55.738.204.667	1.053.781.000	3.819.913.640	534.666.554.714			

RIPARTIZIONE PER MINISTRI DELLE SPESE IN CONTO CAPITALE - BILANCIO DI COMPETENZA TRIENNALE		CLASSIFICAZIONE ECONOMICA					2014 - 2016		(in Euro)		ALLEGATO A1	
MINISTRI	INVESTIMENTI FISSI LORDI E ACQUISTI DI TERRENI	CONTRIBUTI AGLI INVESTIMENTI	CONTRIBUTI AGLI INVESTIMENTI AD IMPRESE	CONTRIBUTI AGLI INVESTIMENTI A FAMIGLIE E ISTITUZIONI SOCIALI PRIVATE	CONTRIBUTI AGLI INVESTIMENTI A ESTERO	ALTRI TRASFERIMENTI IN CONTO CAPITALE	2014 - 2016		(in Euro)		ALLEGATO A1	
ECONOMIA E FINANZE	2014 308.800.042	7.095.679.835	4.933.553.894	221.684.420	64.665.515	4.437.869.016	15.256.554.625	32.318.807.347	15.256.554.625	32.318.807.347	15.256.554.625	32.318.807.347
	2015 316.081.363	7.137.731.556	2.376.037.277	221.706.629	64.442.669	3.935.546.727	606.834.906	14.658.381.127	606.834.906	14.658.381.127	606.834.906	14.658.381.127
	2016 339.883.989	6.756.975.556	2.154.907.752	201.707.953	64.782.890	4.038.663.378	606.834.906	14.163.756.424	606.834.906	14.163.756.424	606.834.906	14.163.756.424
SVILUPPO ECONOMICO	2014 34.079.310	1.066.370.339	3.326.408.338	<<	<<	4.888.525.741	101.361.356	9.416.745.084	101.361.356	9.416.745.084	101.361.356	9.416.745.084
	2015 17.729.193	941.405.773	3.376.978.837	<<	<<	7.089.892.741	50.000.000	11.456.008.544	50.000.000	11.456.008.544	50.000.000	11.456.008.544
	2016 18.014.503	360.251.590	3.087.382.975	<<	<<	2.702.000.000	<<	6.167.645.068	<<	6.167.645.068	<<	6.167.645.068
LAVORO E POLITICHE SOCIALI	2014 6.681.398	9.209.434	<<	<<	<<	<<	<<	15.890.832	<<	15.890.832	<<	15.890.832
	2015 6.289.473	8.690.250	<<	<<	<<	<<	<<	14.979.723	<<	14.979.723	<<	14.979.723
	2016 6.290.713	8.709.810	<<	<<	<<	<<	<<	15.000.523	<<	15.000.523	<<	15.000.523
GIUSTIZIA	2014 153.181.239	<<	<<	<<	<<	<<	<<	153.181.239	<<	153.181.239	<<	153.181.239
	2015 153.872.443	<<	<<	<<	<<	<<	<<	153.872.443	<<	153.872.443	<<	153.872.443
	2016 184.348.946	<<	<<	<<	<<	<<	<<	184.348.946	<<	184.348.946	<<	184.348.946
AFFARI ESTERI	2014 15.168.928	<<	<<	<<	<<	<<	<<	15.168.928	<<	15.168.928	<<	15.168.928
	2015 9.112.555	<<	<<	<<	<<	<<	<<	9.112.555	<<	9.112.555	<<	9.112.555
	2016 9.119.700	<<	<<	<<	<<	<<	<<	9.119.700	<<	9.119.700	<<	9.119.700
ISTRUZIONE, UNIVERSITA' E RICERCA	2014 16.811.629	1.886.135.684	64.181.204	<<	160.692.448	<<	160.692.448	2.127.820.965	<<	2.127.820.965	<<	2.127.820.965
	2015 17.043.244	1.910.205.240	60.803.041	<<	160.692.448	<<	160.692.448	2.148.743.973	<<	2.148.743.973	<<	2.148.743.973
	2016 17.078.570	1.897.917.867	58.803.041	<<	<<	<<	<<	2.134.491.926	<<	2.134.491.926	<<	2.134.491.926
INTERNO	2014 338.367.172	133.792.309	<<	<<	<<	<<	<<	592.159.481	<<	592.159.481	<<	592.159.481
	2015 271.588.798	123.811.485	<<	<<	<<	<<	<<	595.400.283	<<	595.400.283	<<	595.400.283
	2016 286.067.739	123.811.485	<<	<<	<<	<<	<<	609.879.224	<<	609.879.224	<<	609.879.224
AMBIENTE E TUTELA DEL TERRITORIO E DEL MARE	2014 26.981.060	181.142.439	<<	<<	<<	<<	<<	208.123.499	<<	208.123.499	<<	208.123.499
	2015 37.719.819	188.616.185	<<	<<	<<	<<	<<	226.336.004	<<	226.336.004	<<	226.336.004
	2016 36.819.918	208.928.694	<<	<<	<<	<<	<<	245.748.612	<<	245.748.612	<<	245.748.612
INFRASTRUTTURE E TRASPORTI	2014 816.086.894	1.648.091.576	1.666.406.188	14.234.298	15.200.000	1.794.389.018	<<	5.954.407.974	<<	5.954.407.974	<<	5.954.407.974
	2015 474.220.127	1.397.835.913	1.941.709.536	13.201.384	5.300.000	1.731.734.018	<<	5.564.000.978	<<	5.564.000.978	<<	5.564.000.978
	2016 270.067.518	1.307.976.427	1.542.352.755	12.788.218	3.300.000	1.810.911.018	<<	4.947.395.936	<<	4.947.395.936	<<	4.947.395.936
DIFESA	2014 3.192.767.803	<<	<<	14.617	35.111.703	<<	<<	3.227.894.123	<<	3.227.894.123	<<	3.227.894.123
	2015 2.829.386.141	<<	<<	14.617	35.111.703	<<	<<	2.864.512.461	<<	2.864.512.461	<<	2.864.512.461
	2016 2.821.322.488	<<	<<	14.617	35.111.703	<<	<<	2.856.448.808	<<	2.856.448.808	<<	2.856.448.808
POLITICHE AGRICOLE ALIMENTARI E FORESTALI	2014 117.134.052	74.437.489	128.862.684	<<	<<	<<	<<	320.434.225	<<	320.434.225	<<	320.434.225
	2015 111.839.967	50.049.034	8.371.108	<<	<<	<<	<<	170.260.109	<<	170.260.109	<<	170.260.109
	2016 95.367.666	49.145.686	8.392.500	<<	<<	<<	<<	152.905.852	<<	152.905.852	<<	152.905.852
BENI E ATTIVITA' CULTURALI E TURISMO	2014 86.651.872	15.690.808	84.128.000	28.680.279	<<	<<	<<	215.150.959	<<	215.150.959	<<	215.150.959
	2015 64.599.699	7.086.441	81.074.694	21.949.557	<<	<<	<<	174.710.391	<<	174.710.391	<<	174.710.391
	2016 64.213.019	6.529.375	81.256.840	21.999.564	<<	<<	<<	173.998.798	<<	173.998.798	<<	173.998.798
SALUTE	2014 501.088	<<	<<	<<	<<	56.000	<<	557.088	<<	557.088	<<	557.088
	2015 470.748	<<	<<	<<	<<	54.000	<<	524.748	<<	524.748	<<	524.748
	2016 471.227	<<	<<	<<	<<	54.000	<<	525.227	<<	525.227	<<	525.227
TOTALE	2014 5.113.212.487	12.110.549.913	10.203.540.308	264.613.614	275.669.666	11.120.839.775	15.477.915.981	54.566.341.744	15.477.915.981	54.566.341.744	15.477.915.981	54.566.341.744
	2015 4.309.953.570	11.765.431.877	7.844.974.493	266.872.187	285.546.820	12.737.227.486	856.834.906	38.036.841.339	856.834.906	38.036.841.339	856.834.906	38.036.841.339
	2016 4.149.065.996	10.720.246.490	6.933.095.863	236.510.352	263.887.041	8.551.628.396	806.834.906	31.661.269.044	806.834.906	31.661.269.044	806.834.906	31.661.269.044



999/056/1

CLASSIFICAZIONE ECONOMICA A) BILANCIO DI COMPETENZA TRIENNALE 2014 - 2016 ANALISI PER CATEGORIA DELLE ENTRATE FINALI (in Euro)					ALLEGATO A/2		
					2014	2015	2016
TITOLO I - ENTRATE TRIBUTARIE							
CATEGORIA I - IMPOSTE SUL PATRIMONIO E SUL REDDITO					263.764.800.000	268.872.250.000	274.633.750.000
CATEGORIA II - TASSE ED IMPOSTE SUGLI AFFARI					157.040.200.000	161.981.700.000	167.658.300.000
CATEGORIA III - IMPOSTE SULLA PRODUZIONE, SUI CONSUMI E DOGANE					35.758.800.000	36.221.800.000	36.677.800.000
CATEGORIA IV - MONOPOLI					11.175.000.000	11.502.000.000	11.843.000.000
CATEGORIA V - LOTTO, LOTTERIE ED ALTRE ATTIVITA' DI GIUOCO					11.485.000.000	11.531.000.000	11.588.000.000
TOTALE					479.223.800.000	490.108.750.000	502.400.850.000
TITOLO II - ENTRATE EXTRA-TRIBUTARIE							
CATEGORIA VI - PROVENTI SPECIALI					695.505.822	695.505.822	695.505.822
CATEGORIA VII - PROVENTI DI SERVIZI PUBBLICI MINORI					29.746.374.877	29.836.924.877	29.879.524.877
CATEGORIA VIII - PROVENTI DEI BENI DELLO STATO					297.050.000	297.050.000	397.050.000
CATEGORIA IX - PRODOTTI NETTI DI AZIENDE AUTONOME ED UTILI DI GESTIONI					1.670.000.000	1.800.000.000	2.290.000.000
CATEGORIA X - INTERESSI SU ANTICIPAZIONI E CREDITI VARI DEL TESORO					3.902.000.000	4.137.000.000	4.117.000.000
CATEGORIA XI - RICUPERI, RIMBORSI E CONTRIBUTI					25.684.750.122	24.885.960.776	24.668.369.519
CATEGORIA XII - PARTITE CHE SI COMPENSANO NELLA SPESA					2.331.742.961	2.429.811.028	2.529.922.683
TOTALE					64.327.423.782	64.082.252.503	64.577.372.901
TITOLO III - ALIENAZIONE ED AMMORTAMENTO DI BENI PATRIMONIALI E RISCOSSIONE DI CREDITI							
CATEGORIA XIII - VENDITA DI BENI ED AFFRANCAZIONE DI CANONI					510.000.000	509.000.000	508.000.000
CATEGORIA XIV - AMMORTAMENTO DI BENI PATRIMONIALI					1.053.781.000	1.053.781.000	1.053.781.000
CATEGORIA XV - RIMBORSO DI ANTICIPAZIONI E DI CREDITI VARI DEL TESORO					295.628.304	304.628.304	314.628.304
TOTALE					1.859.409.304	1.867.409.304	1.876.409.304
TOTALE ENTRATE FINALI					545.410.633.086	556.058.411.807	568.854.632.205



999/058/1

CLASSIFICAZIONE ECONOMICA A) BILANCIO DI COMPETENZA TRIENNALE 2014 - 2016 ANALISI ECONOMICA DELLE SPESE FINALI (in Euro)				ALLEGATO A/3		
				2014	2015	2016
TITOLO I - SPESE CORRENTI						
REDDITI DA LAVORO DIPENDENTE				85.716.680.665	86.047.078.879	85.949.199.945
CONSUMI INTERMEDI				10.751.353.427	10.574.211.531	10.503.585.434
IMPOSTE PAGATE SULLA PRODUZIONE				4.609.736.645	4.624.743.133	4.620.477.693
TRASFERIMENTI CORRENTI AD AMMINISTRAZIONI PUBBLICHE				249.896.879.879	244.277.669.103	244.686.806.899
TRASFERIMENTI CORRENTI A FAMIGLIE E ISTITUZIONI SOCIALI PRIVATE				4.231.793.493	3.803.957.804	3.743.033.423
TRASFERIMENTI CORRENTI A IMPRESE				5.816.288.371	4.818.039.628	4.784.959.660
TRASFERIMENTI CORRENTI A ESTERO				1.620.842.640	1.546.583.900	1.539.162.127
RISORSE PROPRIE UNIONE EUROPEA				18.000.000.000	18.900.000.000	19.400.000.000
INTERESSI PASSIVI E REDDITI DA CAPITALE				93.498.112.401	96.778.072.402	98.827.430.226
POSTE CORRETIVE E COMPENSATIVE				54.609.531.808	54.995.169.813	55.738.204.667
AMMORTAMENTI				1.053.781.000	1.053.781.000	1.053.781.000
ALTRE USCITE CORRENTI				5.057.497.383	3.967.042.096	3.819.913.640
TOTALE				534.862.497.712	531.386.349.289	534.666.554.714



999/058/2

CLASSIFICAZIONE ECONOMICA A) BILANCIO DI COMPETENZA TRIENNALE 2014 - 2016 ANALISI ECONOMICA DELLE SPESE FINALI (in Euro)				ALLEGATO A/3	
				2014	2015
TITOLO II - SPESE IN CONTO CAPITALE				2016	
INVESTIMENTI FISSI LORDI E ACQUISTI DI TERRENI				5.113.212.487	4.309.953.570
CONTRIBUTI AGLI INVESTIMENTI				12.110.549.913	11.765.431.877
CONTRIBUTI AGLI INVESTIMENTI AD IMPRESE				10.203.540.308	7.844.974.493
CONTRIBUTI AGLI INVESTIMENTI A FAMIGLIE E ISTITUZIONI SOCIALI PRIVATE				264.613.614	256.872.187
CONTRIBUTI AGLI INVESTIMENTI A ESTERO				275.669.666	265.546.820
ALTRI TRASFERIMENTI IN CONTO CAPITALE				11.120.839.775	12.737.227.486
ACQUISIZIONI DI ATTIVITA' FINANZIARIE				15.477.915.981	856.834.906
TOTALE				54.566.341.744	38.036.841.339
TOTALE SPESE FINALI				569.428.839.456	569.423.190.628
					566.327.823.758



999/646/1

B) QUADRO GENERALE RIASSUNTIVO DEL BILANCIO DI CASSA 2014 - 2016 (in Euro)			
	2014	2015	2016
ENTRATE			
TITOLO I - ENTRATE TRIBUTARIE	445.211.800.000	456.096.750.000	468.388.850.000
TITOLO II - ENTRATE EXTRA-TRIBUTARIE	43.965.373.782	43.620.202.503	44.114.322.901
TITOLO III - ALIENAZIONE ED AMMORTAMENTO DI BENI PATRIMONIALI E RISCOSSIONE CREDITI di cui RISCOSSIONE CREDITI	1.859.409.304	1.867.409.304	1.876.409.304
TOTALE ENTRATE FINALI	491.036.583.086	501.584.361.807	514.379.582.205
TITOLO IV - ACCENSIONE DI PRESTITI	347.858.751.776	332.535.512.592	296.819.942.753
TOTALE COMPLESSIVO ENTRATE	838.895.334.862	834.119.874.399	811.199.524.958
SPESE			
TITOLO I - SPESE CORRENTI	546.300.118.521	541.379.832.943	544.651.275.714
TITOLO II - SPESE D'INVESTIMENTO	56.917.770.743	38.070.565.881	31.845.881.466
di cui ACQUISIZIONE DI ATTIVITA' FINANZIARIE	15.481.624.831	856.834.906	806.834.906
TOTALE SPESE FINALI	603.217.889.264	579.450.398.824	576.497.157.180
TITOLO III - RIMBORSO PASSIVITA' FINANZIARIE	235.677.445.598	254.669.475.575	234.702.367.778
TOTALE COMPLESSIVO SPESE	838.895.334.862	834.119.874.399	811.199.524.958
RISULTATI DIFFERENZIALI			
ENTRATE TRIBUTARIE ED EXTRATRIBUTARIE	489.177.173.782	499.716.952.503	512.503.172.901
SPESE CORRENTI (-)	546.300.118.521	541.379.832.943	544.651.275.714
RISPARMIO PUBBLICO	-57.122.944.739	-41.662.880.440	-32.148.102.813
TOTALE ENTRATE FINALI	491.036.583.086	501.584.361.807	514.379.582.205
TOTALE SPESE FINALI (-)	603.217.889.264	579.450.398.824	576.497.157.180
SALDO NETTO DA FINANZIARE	-112.181.306.178	-77.866.037.017	-62.117.574.975
TOTALE ENTRATE FINALI AL NETTO DELLA RISCOSSIONE CREDITI	490.740.954.782	501.279.733.503	514.064.953.901
TOTALE SPESE FINALI AL NETTO DI ACQUISIZIONE DI ATTIVITA' FINANZIARIE (-)	587.736.264.433	578.593.563.918	575.690.322.274
INDEBITAMENTO NETTO	-96.995.309.651	-77.313.830.415	-61.625.368.373
TOTALE ENTRATE FINALI	491.036.583.086	501.584.361.807	514.379.582.205
TOTALE COMPLESSIVO SPESE (-)	838.895.334.862	834.119.874.399	811.199.524.958
RICORSO AL MERCATO	-347.858.751.776	-332.535.512.592	-296.819.942.753



999/649/1

segue: B) QUADRO GENERALE RIASSUNTIVO DEL BILANCIO DI CASSA TRIENNALE 2014 - 2016
(in euro)

MINISTERI	SPESE CORRENTI					ONERI DEL DEBITO PUBBLICO	TOTALE
	FUNZIONAMENTO	INTERVENTI	ONERI COMUNI DI PARTE CORRENTE				
ECONOMIA E FINANZE	2014	20.838.289.090	175.493.645.344	31.157.397.119	94.242.510.944	321.731.842.497	
	2015	20.736.988.983	171.869.732.482	30.099.350.671	97.617.536.076	320.323.608.212	
	2016	20.734.464.777	174.684.488.322	29.883.856.013	99.601.499.122	324.904.308.234	
SVILUPPO ECONOMICO	2014	208.239.250	330.415.819	40.083.914	80.232.059	658.971.042	
	2015	206.438.267	307.530.599	19.207.682	70.851.626	604.028.174	
	2016	207.187.197	214.317.002	37.900.264	61.093.437	520.497.900	
LAVORO E POLITICHE SOCIALI	2014	459.162.655	116.153.879.430	321.953.004	<<	116.934.995.089	
	2015	451.282.644	115.723.038.396	19.411.115	<<	116.193.732.155	
	2016	444.230.353	114.673.084.563	19.508.220	<<	115.136.823.136	
GIUSTIZIA	2014	6.364.249.176	969.765.738	89.061.828	<<	7.423.076.742	
	2015	6.302.198.075	954.250.078	76.018.611	<<	7.332.466.764	
	2016	6.295.438.619	1.008.166.179	76.117.087	<<	7.379.721.885	
AFFARI ESTERI	2014	876.847.823	903.176.060	19.857.033	<<	1.799.880.916	
	2015	840.927.906	825.969.882	9.779.776	<<	1.676.677.564	
	2016	838.517.332	818.534.398	9.786.921	<<	1.666.838.651	
ISTRUZIONE, UNIVERSITA' E RICERCA	2014	41.226.112.560	7.976.810.183	210.697.255	9.447.280	49.423.067.278	
	2015	41.209.322.451	7.457.792.755	206.679.014	8.499.232	48.882.293.452	
	2016	41.297.581.478	7.423.546.629	206.954.256	7.585.485	48.935.667.848	
INTERNO	2014	9.846.358.223	9.649.907.961	155.987.221	<<	19.652.253.405	
	2015	9.850.631.142	8.528.529.212	157.224.157	<<	18.536.384.511	
	2016	9.710.760.018	8.498.078.403	167.800.821	<<	18.376.639.242	
AMBIENTE E TUTELA DEL TERRITORIO E DEL MARE	2014	83.452.352	265.506.994	16.143.321	3.309.563	368.412.230	
	2015	85.635.409	285.668.572	16.864.577	2.989.867	391.158.425	
	2016	85.511.184	311.217.900	16.899.431	2.658.242	416.286.757	
INFRASTRUTTURE E TRASPORTI	2014	1.078.666.801	6.112.625.418	59.877.909	<<	7.251.170.128	
	2015	1.065.592.098	5.705.102.517	60.107.477	<<	6.830.802.092	
	2016	1.065.974.038	5.690.115.511	60.239.897	<<	6.816.329.446	
DIFESA	2014	16.188.230.876	292.575.758	940.801.794	<<	17.421.608.428	
	2015	16.165.197.600	284.521.377	741.007.179	<<	17.190.726.156	
	2016	16.121.182.040	283.411.392	743.672.771	<<	17.148.266.203	
POLITICHE AGRICOLE ALIMENTARI E FORESTALI	2014	566.980.822	359.934.559	7.739.746	<<	934.655.127	
	2015	579.889.804	369.673.156	8.078.489	<<	957.641.449	
	2016	589.110.143	363.279.060	8.073.400	<<	960.462.603	
BENI E ATTIVITA' CULTURALI E TURISMO	2014	812.399.817	416.160.263	111.900.574	<<	1.340.460.654	
	2015	762.333.507	396.585.663	110.055.900	<<	1.268.975.070	
	2016	746.847.739	392.140.260	110.146.190	<<	1.249.134.189	
SALUTE	2014	189.193.034	1.156.884.115	13.647.836	<<	1.359.724.985	
	2015	178.899.539	999.512.717	12.926.663	<<	1.191.338.919	
	2016	177.891.713	949.453.303	12.954.604	<<	1.140.299.620	
TOTALE	2014	98.738.182.479	320.081.287.642	33.145.148.554	94.335.499.846	546.300.118.521	
	2015	98.435.337.425	313.707.907.406	31.536.711.311	97.699.876.801	541.379.832.943	
	2016	98.314.696.631	315.309.832.922	31.353.909.875	99.672.836.286	544.651.275.714	


999/649/2

segue: B) QUADRO GENERALE RIASSUNTIVO DEL BILANCIO DI CASSA TRIENNALE 2014 - 2016
(in euro)

MINISTERI	SPESA IN CONTO CAPITALE				TOTALE SPESE FINALI	RIMBORSO DEL DEBITO PUBBLICO	TOTALE GENERALE
	INVESTIMENTI	ALTRE SPESE IN C/CAPITALE	ONERI COMUNI DI CONTO CAPITALE	TOTALE			
ECONOMIA E FINANZE	2014 27.486.934.825 2015 9.932.361.921 2016 9.315.517.459	878.338.978 880.625.231 897.205.938	5.636.284.795 4.220.093.975 4.315.733.027	34.001.558.598 15.033.081.127 14.528.456.424	355.733.401.095 335.356.689.339 339.432.764.658	235.265.908.636 254.296.032.314 234.315.373.582	590.999.309.731 589.652.721.653 573.748.138.240
SVILUPPO ECONOMICO	2014 9.235.710.841 2015 11.137.006.544 2016 6.040.220.943	<< << <<	2.000.000 << <<	9.237.710.841 11.137.006.544 6.040.220.943	9.896.681.883 11.741.034.718 6.560.718.843	245.978.605 255.359.038 265.117.227	10.142.860.488 11.996.393.756 6.825.836.070
LAVORO E POLITICHE SOCIALI	2014 15.926.912 2015 14.979.723 2016 15.000.523	<< << <<	<< << <<	15.926.912 14.979.723 15.000.523	116.950.922.001 116.208.711.878 115.151.823.659	<< << <<	116.950.922.001 116.208.711.878 115.151.823.659
GIUSTIZIA	2014 179.122.039 2015 157.583.394 2016 184.348.946	<< << <<	<< << <<	179.122.039 157.583.394 184.348.946	7.602.198.781 7.490.050.158 7.564.070.831	<< << <<	7.602.198.781 7.490.050.158 7.564.070.831
AFFARI ESTERI	2014 15.168.928 2015 9.112.555 2016 9.119.700	<< << <<	<< << <<	15.168.928 9.112.555 9.119.700	1.815.049.844 1.685.790.119 1.675.958.351	<< << <<	1.815.049.844 1.685.790.119 1.675.958.351
ISTRUZIONE, UNIVERSITA' E RICERCA	2014 2.396.621.726 2015 2.148.743.973 2016 2.134.491.926	<< << <<	<< << <<	2.396.621.726 2.148.743.973 2.134.491.926	51.819.689.004 51.031.037.425 51.070.159.774	24.288.868 22.912.854 23.826.598	51.843.977.872 51.053.950.279 51.093.986.372
INTERNO	2014 507.874.685 2015 392.675.642 2016 405.978.884	120.000.000 200.000.000 200.000.000	<< << <<	627.874.685 592.675.642 605.978.884	20.280.128.090 19.129.080.153 18.982.618.126	73.894.315 43.249.822 44.014.432	20.354.022.405 19.172.309.975 19.026.632.558
AMBIENTE E TUTELA DEL TERRITORIO E DEL MARE	2014 279.068.034 2015 226.336.004 2016 245.748.612	<< << <<	<< << <<	279.068.034 226.336.004 245.748.612	647.480.264 617.494.429 662.035.369	9.841.036 10.160.732 10.492.357	657.321.300 627.655.161 672.527.726
INFRASTRUTTURE E TRASPORTI	2014 4.696.063.648 2015 3.910.778.192 2016 3.268.375.805	<< << <<	1.630.261.018 1.630.261.018 1.630.261.018	6.326.324.666 5.541.039.210 4.898.636.823	13.577.494.794 12.371.841.302 11.714.966.269	<< << <<	13.577.494.794 12.371.841.302 11.714.966.269
DIFESA	2014 3.248.524.252 2015 2.864.512.461 2016 2.856.448.808	<< << <<	<< << <<	3.248.524.252 2.864.512.461 2.856.448.808	20.670.132.680 20.055.238.617 20.004.715.011	<< << <<	20.670.132.680 20.055.238.617 20.004.715.011
POLITICHE AGRICOLE ALIMENTARI E FORESTALI	2014 338.237.981 2015 170.260.109 2016 152.905.852	<< << <<	<< << <<	338.237.981 170.260.109 152.905.852	1.272.893.108 1.127.901.558 1.113.368.455	17.484.181 << <<	1.290.377.289 1.127.901.558 1.113.368.455
BENI E ATTIVITA' CULTURALI E TURISMO	2014 249.647.430 2015 174.710.391 2016 173.998.798	<< << <<	<< << <<	249.647.430 174.710.391 173.998.798	1.590.108.084 1.443.685.461 1.423.132.987	40.049.957 41.760.815 43.543.582	1.630.158.041 1.485.446.276 1.466.676.569
SALUTE	2014 1.984.651 2015 524.748 2016 525.227	<< << <<	<< << <<	1.984.651 524.748 525.227	1.361.709.636 1.191.863.667 1.140.824.847	<< << <<	1.361.709.636 1.191.863.667 1.140.824.847
TOTALE	2014 48.650.885.952 2015 31.139.585.657 2016 24.802.681.483	998.338.978 1.080.625.231 1.097.205.938	7.268.545.813 5.850.354.993 5.945.994.045	56.917.770.743 38.070.565.881 31.845.881.466	603.217.889.264 579.450.398.824 576.497.157.180	235.677.445.598 254.669.475.575 234.702.367.778	838.895.334.862 834.119.874.399 811.199.524.958

999/650/1


RIPARTIZIONE DIVISIONI PER MINISTERO DELLE SPESE - BILANCIO DI CASSA TRIENNALE 2014 - 2016												
(in Euro)												
MINISTRI	SERVIZI GENERALI DELLE PUBBLICHE AMMINISTRAZIONI	DIFESA	ORDINE PUBBLICO E SICUREZZA	AFFARI ECONOMICI	PROTEZIONE DELL'AMBIENTE	ABITAZIONI E ASSETTO TERRITORIALE	SANITA'	ATTIVITA' RICREATIVE CULTURALI E DI CULTO	ISTRUZIONE	PROTEZIONE SOCIALE	TOTALE DELLE SPESE	
ECONOMIA E FINANZE	2014	524.884.346.231	1.233.597.317	2.368.247.679	27.806.294.039	104.391.885	1.460.276.409	8.838.124.016	3.949.771.145	15.770.968	20.338.490.041	590.999.309.730
	2015	546.089.133.114	123.623.152	2.370.650.001	10.562.868.064	8.101.976	1.363.449.903	6.032.296.540	3.857.716.417	14.385.104	19.230.497.381	589.652.721.652
	2016	531.076.946.787	171.017.427	2.395.175.391	9.620.550.605	8.157.539	1.283.780.925	5.994.510.866	3.877.745.606	15.891.811	19.304.361.282	573.748.138.239
SVILUPPO ECONOMICO	2014	4.205.893.572	<<	<<	4.554.417.524	16.702.305	1.210.327.000	16.300.000	139.020.086	<<	<<	10.142.660.487
	2015	6.775.628.248	<<	<<	4.383.122.102	1.711.043	780.200.000	16.300.000	39.432.362	<<	<<	11.996.393.755
	2016	2.729.916.679	<<	<<	3.843.138.219	1.730.679	199.200.000	16.300.000	35.550.492	<<	<<	6.825.836.069
LAVORO E POLITICHE SOCIALI	2014	<<	<<	<<	16.407.917.451	<<	<<	<<	<<	<<	100.543.004.549	116.950.922.000
	2015	<<	<<	<<	16.706.934.158	<<	<<	<<	<<	<<	99.501.777.719	116.208.711.877
	2016	<<	<<	<<	16.766.518.839	<<	<<	<<	<<	<<	98.385.304.819	115.151.823.658
GIUSTIZIA	2014	<<	<<	7.601.838.781	<<	<<	<<	<<	<<	<<	360.000	7.602.198.781
	2015	<<	<<	7.489.829.767	<<	<<	<<	<<	<<	<<	220.391	7.490.050.158
	2016	<<	<<	7.563.850.440	<<	<<	<<	<<	<<	<<	220.391	7.564.070.831
AFFARI ESTERI	2014	1.815.049.844	<<	<<	<<	<<	<<	<<	<<	<<	<<	1.815.049.844
	2015	1.685.790.119	<<	<<	<<	<<	<<	<<	<<	<<	<<	1.685.790.119
	2016	1.675.958.351	<<	<<	<<	<<	<<	<<	<<	<<	<<	1.675.958.351
ISTRUZIONE, UNIVERSITA' E RICERCA	2014	2.173.503.249	<<	<<	3.438.911	<<	<<	<<	<<	49.687.035.712	<<	51.843.977.872
	2015	2.066.334.973	<<	<<	1.779.682	<<	<<	<<	<<	48.985.835.624	<<	51.053.950.279
	2016	2.051.129.481	<<	<<	1.790.001	<<	<<	<<	<<	49.041.066.890	<<	51.093.986.372
INTERNO	2014	9.999.299.705	4.304.312	9.716.771.792	8.500.000	15.435.520	<<	<<	6.080.533	103.000.000	500.630.542	20.354.022.404
	2015	9.012.031.098	4.181.323	9.669.289.921	8.500.000	5.435.520	<<	<<	6.071.729	103.000.000	363.800.383	19.172.309.974
	2016	8.987.571.892	4.203.958	9.547.238.377	8.500.000	5.435.520	<<	<<	6.071.730	103.000.000	364.611.080	19.026.632.557
AMBIENTE E TUTELA DEL TERRITORIO E DEL MARE	2014	<<	<<	<<	<<	624.197.706	33.123.594	<<	<<	<<	<<	657.321.300
	2015	<<	<<	<<	<<	597.145.340	30.509.820	<<	<<	<<	<<	627.655.160
	2016	<<	<<	<<	<<	642.017.888	30.509.837	<<	<<	<<	<<	672.527.725
INFRASTRUTTURE E TRASPORTI	2014	172.568.080	<<	729.912.144	10.245.712.911	473.079	2.408.828.579	<<	<<	<<	20.000.000	13.577.494.793
	2015	158.663.539	<<	739.505.613	9.691.560.199	348.187	1.761.763.763	<<	<<	<<	20.000.000	12.371.841.301
	2016	156.595.925	<<	748.188.933	9.220.312.909	403.040	1.589.465.461	<<	<<	<<	<<	11.714.966.268
DIFESA	2014	86.610.270	17.643.220.096	2.873.098.877	3.779.821	1.103.660	28.319.956	<<	<<	<<	34.000.000	20.670.132.680
	2015	86.994.425	17.120.469.451	2.788.221.610	2.842.171	1.062.637	25.648.322	<<	<<	<<	30.000.000	20.055.238.616
	2016	86.994.748	17.086.969.801	2.772.462.101	2.858.941	1.068.907	24.460.513	<<	<<	<<	29.900.000	20.004.715.011
POLITICHE AGRICOLE ALIMENTARI E FORESTALI	2014	17.951.063	<<	296.570.901	777.901.218	197.700.551	<<	<<	<<	253.555	1.290.377.288	1.290.377.288
	2015	<<	<<	307.520.604	617.862.658	202.257.099	<<	<<	<<	241.196	1.127.901.557	1.127.901.557
	2016	<<	<<	295.814.372	609.050.610	208.261.725	<<	<<	<<	241.747	1.113.368.454	1.113.368.454
BENI E ATTIVITA' CULTURALI E TURISMO	2014	40.049.957	<<	<<	33.804.214	836.691	<<	<<	1.555.451.679	<<	15.500	1.630.158.041
	2015	41.760.815	<<	<<	31.395.245	801.573	<<	<<	1.411.473.142	<<	15.500	1.485.446.275
	2016	43.543.582	<<	<<	31.421.809	797.782	<<	<<	1.390.897.896	<<	15.500	1.466.676.569
SALUTE	2014	17.623.669	<<	10.097.953	<<	<<	<<	<<	921.788.019	<<	412.199.995	1.361.709.636
	2015	17.623.669	<<	9.967.110	<<	<<	<<	<<	759.466.913	<<	404.805.975	1.191.863.667
	2016	17.623.669	<<	9.984.959	<<	<<	<<	<<	758.080.843	<<	355.135.376	1.140.824.847
TOTALE	2014	543.412.895.640	18.881.121.725	23.596.538.127	59.841.766.089	960.841.397	5.140.875.538	9.776.212.035	5.650.323.443	49.785.806.680	121.848.954.182	838.895.334.856
	2015	565.933.960.000	17.248.273.926	23.374.984.626	42.006.884.279	816.863.375	3.961.571.808	6.808.063.453	5.314.693.650	49.103.220.728	119.551.358.545	834.119.874.390
	2016	546.826.281.114	17.262.191.186	23.332.714.573	40.104.141.933	867.873.080	3.127.416.736	6.768.891.709	5.310.265.724	49.159.958.701	118.439.790.195	811.199.524.951



CLASSIFICAZIONE ECONOMICA									
RIPARTIZIONE PER MINISTERI DELLE SPESE CORRENTI - BILANCIO DI CASSA TRIENNALE									
(in Euro)									
MINISTERI	REDDITI DA LAVORO DIPENDENTE	CONSUMI INTERMEDI	IMPOSTE PAGATE SULLA PRODUZIONE	TRASFERIMENTI CORRENTI AD AMMINISTRAZIONI PUBBLICHE	TRASFERIMENTI CORRENTI A FAMIGLIE E ISTITUZIONI SOCIALI PRIVATE	TRASFERIMENTI CORRENTI A IMPRESE	ALLEGATO B1		
ECONOMIA E FINANZE	2014 15.616.431.692	5.666.318.325	238.821.798	111.147.426.910	2.466.856.776	4.285.667.117			
	2015 15.729.164.401	5.687.812.576	231.113.557	107.085.759.742	2.204.994.623	3.765.543.775			
	2016 15.726.453.043	5.615.951.092	231.450.708	108.618.797.714	2.196.029.272	3.755.978.919			
Sviluppo Economico	2014 43.572.573	175.402.343	10.452.521	112.460.071	5.645	157.982.136			
	2015 174.385.112	42.210.985	10.387.113	206.443.323	<<	42.405.869			
	2016 173.786.498	32.561.509	10.347.597	117.569.524	<<	48.939.325			
LAVORO E POLITICHE SOCIALI	2014 331.442.920	61.159.084	20.787.293	115.767.673.851	348.738.884	45.065.856			
	2015 326.100.165	58.576.120	20.442.787	115.351.388.071	351.530.614	28.082.969			
	2016 319.583.008	56.617.927	20.025.116	114.326.213.002	346.584.987	8.093.539			
GIUSTIZIA	2014 5.393.630.934	1.325.008.620	341.128.007	110.094.627	181.722.055	11.130.526			
	2015 5.344.613.484	1.302.056.797	339.887.751	100.192.539	175.245.515	10.148.112			
	2016 5.336.804.359	1.303.650.798	339.382.705	152.128.950	177.258.408	10.148.112			
AFFARI ESTERI	2014 768.453.457	122.390.867	13.719.637	17.873.303	24.861.903	<<			
	2015 738.743.939	105.911.954	13.585.566	16.674.123	22.808.397	<<			
	2016 738.579.020	103.822.674	13.488.240	16.675.720	22.874.148	<<			
ISTRUZIONE, UNIVERSITA' E RICERCA	2014 37.952.684.819	1.001.367.822	2.433.267.385	7.646.971.588	26.161.298	346.343.626			
	2015 38.029.580.584	902.953.636	2.438.462.099	7.141.999.485	16.803.607	341.083.062			
	2016 38.110.812.020	904.713.920	2.443.742.115	7.106.817.790	16.933.910	341.835.089			
INTERNO	2014 8.305.496.468	1.136.296.621	526.389.273	9.045.585.881	481.525.742	19.563.669			
	2015 8.326.353.350	1.118.890.521	526.605.769	7.987.370.599	441.921.432	2.027.385			
	2016 8.213.580.028	1.106.528.799	521.019.361	7.959.364.295	442.720.934	2.027.385			
AMBIENTE E TUTELA DEL TERRITORIO E DEL MARE	2014 66.007.259	112.108.771	4.386.004	155.944.417	<<	5.636.280			
	2015 66.104.290	117.831.833	4.396.798	175.185.405	<<	3.021.082			
	2016 65.994.187	124.369.113	4.389.593	194.168.757	<<	3.021.082			
INFRASTRUTTURE E TRASPORTI	2014 871.012.065	173.631.637	54.737.361	5.238.001.297	<<	860.712.368			
	2015 868.458.128	162.411.455	54.570.589	5.251.560.658	<<	440.706.739			
	2016 866.888.743	165.677.155	54.467.872	5.246.581.009	<<	429.498.720			
DIFESA	2014 15.091.775.291	1.031.059.290	892.493.342	61.275.189	38.631.667	<<			
	2015 15.144.412.413	744.272.204	907.344.757	55.344.452	34.579.947	<<			
	2016 15.104.594.281	745.344.386	904.678.373	54.186.908	34.671.918	<<			
POLITICHE AGRICOLE ALIMENTARI E FORESTALI	2014 480.887.380	151.659.972	30.878.626	150.360.557	718.667	112.801.618			
	2015 501.121.721	142.618.816	32.371.669	145.699.787	683.047	128.359.289			
	2016 509.636.558	142.806.899	32.929.608	137.589.609	684.604	130.023.927			
BENI E ATTIVITA' CULTURALI E TURISMO	2014 696.833.851	122.370.203	40.516.812	341.555.217	48.031.760	52.101.222			
	2015 677.141.433	96.919.733	39.228.250	331.489.446	38.081.287	50.152.423			
	2016 682.618.107	97.422.366	38.277.370	328.711.594	37.634.165	50.229.423			
SALUTE	2014 122.676.796	102.022.234	6.461.012	450.780.989	650.763.035	<<			
	2015 91.737.478	6.346.427	428.561.473	428.561.473	517.309.335	<<			
	2016 119.890.093	92.002.955	6.279.035	428.002.027	467.641.077	<<			
TOTALE	2014 85.872.735.275	11.068.966.019	4.614.039.071	250.246.003.897	4.268.017.432	5.897.004.418			
	2015 86.047.078.879	10.574.204.108	4.624.743.133	244.277.669.103	3.803.967.804	4.811.530.705			
	2016 85.949.199.945	10.493.469.573	4.620.477.693	244.686.806.899	3.743.033.423	4.779.796.521			

999/652/2

RIPARTIZIONE PER MINISTERI DELLE SPESE CORRENTI - BILANCIO DI CASSA TRIENNALE		CLASSIFICAZIONE ECONOMICA (in Euro)					2014 - 2016		ALLEGATO B1	
MINISTERI		TRASFERIMENTI CORRENTI A ESTERO	RISORSE PROPRIE UNIONE EUROPEA	INTERESSI PASSIVI E REDDITI DA CAPITALE	POSTE CORRETTIVE E COMPENSATIVE	AMMORTAMENTI	ALTRE USCITE CORRENTI	TOTALE		
ECONOMIA E FINANZE	2014	511.237.726	18.000.000.000	93.354.264.079	54.533.138.554	1.053.781.000	14.837.898.520	321.731.842.497		
	2015	511.033.893	18.900.000.000	96.649.209.211	54.819.027.586	1.053.781.000	13.686.167.848	320.323.608.212		
	2016	510.935.394	19.400.000.000	98.713.172.257	55.562.050.964	1.053.781.000	13.519.707.881	324.904.308.234		
SVILUPPO ECONOMICO	2014	45.949.076	<<	80.232.059	<<	<<	32.914.618	658.971.042		
	2015	45.869.327	<<	70.851.626	<<	<<	11.674.819	604.028.174		
	2016	45.858.224	<<	61.093.437	<<	<<	30.341.786	520.497.900		
LAVORO E POLITICHE SOCIALI	2014	<<	<<	<<	42.000.000	<<	318.127.201	116.934.995.089		
	2015	<<	<<	<<	42.000.000	<<	15.611.429	116.193.732.155		
	2016	<<	<<	<<	42.000.000	<<	15.705.557	115.136.823.136		
GIUSTIZIA	2014	<<	<<	942.084	<<	<<	59.419.889	7.423.076.742		
	2015	<<	<<	942.084	<<	<<	59.380.482	7.332.466.764		
	2016	<<	<<	942.084	<<	<<	59.406.469	7.379.721.885		
AFFARI ESTERI	2014	850.559.777	<<	<<	<<	<<	2.021.972	1.799.880.916		
	2015	776.963.948	<<	<<	<<	<<	1.989.637	1.676.677.564		
	2016	769.407.692	<<	<<	<<	<<	1.991.157	1.666.838.651		
ISTRUZIONE, UNIVERSITA' E RICERCA	2014	2.628.943	<<	9.447.280	<<	<<	4.194.517	49.423.067.278		
	2015	2.604.925	<<	8.499.232	<<	<<	326.822	48.882.293.452		
	2016	2.622.718	<<	7.585.485	<<	<<	604.801	48.935.667.848		
INTERNO	2014	4.306.685	<<	31.966.729	58.993.457	<<	42.128.880	19.652.253.405		
	2015	3.771.759	<<	29.090.483	58.993.457	<<	41.359.756	18.536.384.511		
	2016	3.772.541	<<	27.271.389	58.993.457	<<	41.381.063	18.376.639.242		
AMBIENTE E TUTELA DEL TERRITORIO E DEL MARE	2014	8.132.017	<<	3.309.563	<<	<<	12.887.919	368.412.230		
	2015	7.980.560	<<	2.989.867	<<	<<	13.648.589	391.158.425		
	2016	8.006.070	<<	2.658.242	<<	<<	13.679.713	416.286.757		
INFRASTRUTTURE E TRASPORTI	2014	1.101.317	<<	208.900	5.399.248	<<	46.365.935	7.251.170.128		
	2015	1.101.317	<<	208.900	5.147.221	<<	46.637.085	6.830.802.092		
	2016	1.101.317	<<	208.900	5.158.697	<<	46.746.033	6.816.329.446		
DIFESA	2014	179.391.039	<<	790.000	70.000.000	<<	56.192.610	17.421.608.428		
	2015	179.390.701	<<	1.005.000	70.000.000	<<	54.376.682	17.190.726.156		
	2016	179.390.701	<<	1.005.000	70.000.000	<<	54.394.436	17.148.266.203		
POLITICHE AGRICOLE ALIMENTARI E FORESTALI	2014	413.301	<<	466.882	<<	<<	6.468.124	934.655.127		
	2015	413.301	<<	<<	<<	<<	6.373.819	957.641.449		
	2016	413.301	<<	16.986.854	<<	<<	6.378.097	960.462.603		
BENI E ATTIVITA' CULTURALI E TURISMO	2014	<<	<<	15.275.999	1.549	<<	22.063.186	1.340.460.654		
	2015	<<	<<	13.493.232	1.549	<<	20.684.950	1.268.975.070		
	2016	17.654.169	<<	<<	<<	<<	20.746.383	1.249.134.189		
SALUTE	2014	17.654.169	<<	<<	<<	<<	9.366.750	1.359.724.985		
	2015	17.654.169	<<	<<	<<	<<	8.810.178	1.191.338.919		
	2016	17.654.169	<<	<<	<<	<<	8.830.264	1.140.299.620		
TOTALE	2014	1.621.374.050	18.000.000.000	93.498.614.430	54.709.532.808	1.053.781.000	15.450.050.121	546.300.118.521		
	2015	1.546.583.900	18.900.000.000	96.778.072.402	54.995.169.813	1.053.781.000	13.967.042.096	541.379.832.943		
	2016	1.539.162.127	19.400.000.000	98.827.430.226	55.738.204.667	1.053.781.000	13.819.913.640	544.651.275.714		



999/652/3

CLASSIFICAZIONE ECONOMICA									
RIPARTIZIONE PER MINISTERI DELLE SPESE IN CONTO CAPITALE - BILANCIO DI CASSA TRIENNALE									
MINISTERI	INVESTIMENTI FISSI LORDI E ACQUISTI DI TERRENI	CONTRIBUTI AGLI INVESTIMENTI	CONTRIBUTI AGLI INVESTIMENTI AD IMPRESE	CONTRIBUTI AGLI INVESTIMENTI A FAMIGLIE E ISTITUZIONI SOCIALI PRIVATE	CONTRIBUTI AGLI INVESTIMENTI A ESTERO	ALTRI TRASFERIMENTI IN CONTO CAPITALE	(in Euro)		ALLEGATO B1
							ACQUISIZIONI DI ATTIVITA' FINANZIARIE	TOTALE	
ECONOMIA E FINANZE	2014	309.200.042	7.361.284.933	4.933.553.894	236.684.420	64.665.517	15.259.748.901	34.001.558.598	
	2015	316.081.363	7.137.731.556	2.376.037.277	221.706.629	64.442.669	606.834.906	15.033.081.127	
	2016	339.883.989	6.756.975.556	2.154.907.752	201.707.953	64.782.890	606.834.906	14.528.456.424	
SVILUPPO ECONOMICO	2014	94.795.067	1.377.070.339	3.485.408.338	<<	2.000.000	101.361.356	9.237.710.841	
	2015	17.729.193	941.405.773	3.376.978.837	<<	<<	6.750.892.741	11.137.008.544	
	2016	18.014.503	232.823.465	3.087.382.975	<<	<<	<<	6.040.220.943	
LAVORO E POLITICHE SOCIALI	2014	6.717.478	9.209.434	<<	<<	<<	<<	15.926.912	
	2015	6.289.473	8.690.250	<<	<<	<<	<<	14.979.723	
	2016	6.290.713	<<	<<	<<	<<	<<	15.000.523	
GIUSTIZIA	2014	179.122.039	<<	<<	<<	<<	<<	179.122.039	
	2015	157.583.394	<<	<<	<<	<<	<<	157.583.394	
	2016	184.348.946	<<	<<	<<	<<	<<	184.348.946	
AFFARI ESTERI	2014	15.168.928	<<	<<	<<	<<	<<	15.168.928	
	2015	9.112.555	<<	<<	<<	<<	<<	9.112.555	
	2016	9.119.700	<<	<<	<<	<<	<<	9.119.700	
ISTRUZIONE, UNIVERSITA' E RICERCA	2014	16.811.629	2.154.936.445	64.181.204	<<	160.692.448	<<	2.396.621.726	
	2015	17.043.244	1.910.205.240	60.803.041	<<	160.692.448	<<	2.148.743.973	
	2016	17.078.570	1.897.917.867	58.803.041	<<	160.692.448	<<	2.134.491.926	
INTERNO	2014	376.787.841	131.086.844	<<	<<	<<	<<	627.874.685	
	2015	271.588.798	121.086.844	<<	<<	<<	<<	592.675.642	
	2016	284.892.040	121.086.844	<<	<<	<<	<<	605.978.884	
AMBIENTE E TUTELA DEL TERRITORIO E DEL MARE	2014	64.665.090	214.402.944	<<	<<	<<	<<	279.068.034	
	2015	37.719.819	188.616.185	<<	<<	<<	<<	226.336.004	
	2016	36.819.918	208.928.694	<<	<<	<<	<<	245.748.612	
INFRASTRUTTURE E TRASPORTI	2014	1.079.891.026	1.721.120.446	1.703.001.134	9.723.042	15.200.000	<<	6.326.324.666	
	2015	474.220.127	1.379.128.121	1.941.708.586	8.948.358	5.300.000	<<	5.541.039.210	
	2016	270.067.518	1.289.268.635	1.516.967.626	8.122.026	3.300.000	<<	4.898.636.823	
DIFESA	2014	3.211.883.358	<<	<<	14.617	35.111.703	1.514.574	3.248.524.252	
	2015	2.829.386.141	<<	<<	14.617	35.111.703	<<	2.864.512.461	
	2016	2.821.322.488	<<	<<	14.617	35.111.703	<<	2.856.448.808	
POLITICHE AGRICOLE ALIMENTARI E FORESTALI	2014	125.630.233	76.084.513	136.523.235	<<	<<	<<	338.237.981	
	2015	111.839.967	50.049.034	8.371.108	<<	<<	<<	170.260.109	
	2016	95.367.666	49.145.698	8.392.500	<<	<<	<<	152.905.852	
BENI E ATTIVITA' CULTURALI E TURISMO	2014	121.148.343	15.690.808	84.128.000	28.680.279	<<	<<	249.647.430	
	2015	64.599.689	7.086.441	81.074.694	21.949.557	<<	<<	174.710.391	
	2016	64.213.019	6.529.375	81.256.840	21.999.564	<<	<<	173.998.798	
SALUTE	2014	604.571	1.324.080	<<	<<	<<	<<	1.984.651	
	2015	470.748	<<	<<	<<	<<	<<	524.748	
	2016	471.227	<<	<<	<<	<<	<<	525.227	
TOTALE	2014	5.602.425.645	13.062.210.796	10.406.795.805	275.102.358	277.669.668	15.481.624.831	56.917.770.743	
	2015	4.313.684.521	11.743.999.442	7.844.973.543	252.619.161	285.546.820	856.834.906	38.070.565.881	
	2016	4.147.890.297	10.571.385.932	6.907.710.734	231.844.160	263.887.041	806.834.906	31.845.881.466	


999/656/1

BILANCIO TRIENNALE DI CASSA 2014 - 2016 ANALISI PER CATEGORIA DELLE ENTRATE FINALI (in euro)				
ALLEGATO B/2				
	2014	2015	2016	
TITOLO I - ENTRATE TRIBUTARIE				
CATEGORIA I - IMPOSTE SUL PATRIMONIO E SUL REDDITO	238.336.800.000	243.444.250.000	249.205.750.000	
CATEGORIA II - TASSE ED IMPOSTE SUGLI AFFARI	148.456.200.000	153.397.700.000	159.074.300.000	
CATEGORIA III - IMPOSTE SULLA PRODUZIONE, SUI CONSUMI E DOGANE	35.758.800.000	36.221.800.000	36.677.800.000	
CATEGORIA IV - MONOPOLI	11.175.000.000	11.502.000.000	11.843.000.000	
CATEGORIA V - LOTTO, LOTTERIE ED ALTRE ATTIVITA' DI GIUOCO	11.485.000.000	11.531.000.000	11.588.000.000	
TOTALE	445.211.800.000	456.096.750.000	468.388.850.000	
TITOLO II - ENTRATE EXTRA-TRIBUTARIE				
CATEGORIA VI - PROVENTI SPECIALI	695.505.822	695.505.822	695.505.822	
CATEGORIA VII - PROVENTI DI SERVIZI PUBBLICI MINORI	19.158.374.877	19.148.924.877	19.250.524.877	
CATEGORIA VIII - PROVENTI DEI BENI DELLO STATO	301.050.000	301.050.000	401.050.000	
CATEGORIA IX - PRODOTTI NETTI DI AZIENDE AUTONOME ED UTILI DI GESTIONI	1.670.000.000	1.800.000.000	2.290.000.000	
CATEGORIA X - INTERESSI SU ANTICIPAZIONI E CREDITI VARI DEL TESORO	1.919.000.000	2.154.000.000	2.134.000.000	
CATEGORIA XI - RICUPERI, RIMBORSI E CONTRIBUTI	17.889.700.122	17.090.910.776	16.813.319.519	
CATEGORIA XII - PARTITE CHE SI COMPENSANO NELLA SPESA	2.331.742.961	2.429.811.028	2.529.922.683	
TOTALE	43.965.373.782	43.620.202.503	44.114.322.901	
TITOLO III - ALIENAZIONE ED AMMORTAMENTO DI BENI PATRIMONIALI E RISCOSSIONE DI CREDITI				
CATEGORIA XIII - VENDITA DI BENI ED AFFRANCAZIONE DI CANONI	510.000.000	509.000.000	508.000.000	
CATEGORIA XIV - AMMORTAMENTO DI BENI PATRIMONIALI	1.053.781.000	1.053.781.000	1.053.781.000	
CATEGORIA XV - RIMBORSO DI ANTICIPAZIONI E DI CREDITI VARI DEL TESORO	295.628.304	304.628.304	314.628.304	
TOTALE	1.859.409.304	1.867.409.304	1.876.409.304	
TOTALE ENTRATE FINALI	491.036.583.086	501.584.361.807	514.379.582.205	




999/658/1

BILANCIO TRIENNALE DI CASSA 2014 - 2016 ANALISI ECONOMICA DELLE SPESE FINALI (in Euro)				ALLEGATO B3	
				2015	2016
TITOLO I - SPESE CORRENTI					
REDDITI DA LAVORO DIPENDENTE				86.047.078.879	85.949.199.945
CONSUMI INTERMEDI				10.574.204.108	10.493.469.573
IMPOSTE PAGATE SULLA PRODUZIONE				4.624.743.133	4.620.477.693
TRASFERIMENTI CORRENTI AD AMMINISTRAZIONI PUBBLICHE				244.277.669.103	244.686.806.899
TRASFERIMENTI CORRENTI A FAMIGLIE E ISTITUZIONI SOCIALI PRIVATE				3.803.957.804	3.743.033.423
TRASFERIMENTI CORRENTI A IMPRESE				4.811.530.705	4.779.796.521
TRASFERIMENTI CORRENTI A ESTERO				1.546.583.900	1.539.162.127
RISORSE PROPRIE UNIONE EUROPEA				18.900.000.000	19.400.000.000
INTERESSI PASSIVI E REDDITI DA CAPITALE				96.778.072.402	98.827.430.226
POSTE CORRETTIVE E COMPENSATIVE				54.995.169.813	55.738.204.667
AMMORTAMENTI				1.053.781.000	1.053.781.000
ALTRE USCITE CORRENTI				13.967.042.096	13.819.913.640
TOTALE				541.379.832.943	544.651.275.714




999/658/2

BILANCIO TRIENNALE DI CASSA 2014 - 2016				ALLEGATO B3		
ANALISI ECONOMICA DELLE SPESE FINALI						
(in Euro)						
				2014	2015	2016
TITOLO II - SPESE IN CONTO CAPITALE						
INVESTIMENTI FISSI LORDI E ACQUISTI DI TERRENI				5.602.425.645	4.313.664.521	4.147.890.297
CONTRIBUTI AGLI INVESTIMENTI				13.062.210.786	11.743.999.444	10.571.385.932
CONTRIBUTI AGLI INVESTIMENTI AD IMPRESE				10.406.795.805	7.844.973.543	6.907.710.734
CONTRIBUTI AGLI INVESTIMENTI A FAMIGLIE E ISTITUZIONI SOCIALI PRIVATE				275.102.358	252.619.161	231.844.160
CONTRIBUTI AGLI INVESTIMENTI A ESTERO				277.669.668	265.546.820	263.887.041
ALTRI TRASFERIMENTI IN CONTO CAPITALE				11.811.941.650	12.792.927.486	8.916.328.396
ACQUISIZIONI DI ATTIVITA' FINANZIARIE				15.481.624.831	856.834.906	806.834.906
TOTALE				56.917.770.743	38.070.565.881	31.845.881.466
TOTALE SPESE FINALI				603.217.889.264	579.450.398.824	576.497.157.180



BILANCIO PROGRAMMATICO DELLO STATO 2014-2016 (Al netto delle regolazioni contabili, debitorie e dei rimborsi IVA) (in miliardi di euro)							
	Consuntivo 2012accertamenti/ impegni	LB 2013	LB 2013 Assestato	2014	2015	2016	Tassi di variazione medi
Entrate Tributarie <i>In % sul PIL</i>	442,9 28,3	452,6 29,1	438,3 28,1	449,1 28,0	463,1 27,9	474,2 27,6	2,8
Altre Entrate <i>In % sul PIL</i>	75,9 4,8	67,4 4,3	70,9 4,6	64,6 4,0	61,8 3,7	61,7 3,6	-2,2
ENTRATE FINALI <i>In % sul PIL</i>	518,7 33,1	520,0 33,4	509,2 32,7	513,7 32,0	524,9 31,6	535,9 31,2	2,1
Spese correnti netto interessi <i>In % sul PIL</i>	371,6 23,7	392,8 25,2	393,8 25,3	406,5 25,4	403,1 24,3	397,6 23,1	-1,1
Interessi <i>In % sul PIL</i>	81,4 5,2	89,7 5,8	89,2 5,7	91,5 5,7	97,5 5,9	101,5 5,9	5,3
Spese in conto capitale <i>In % sul PIL</i>	44,8 2,9	43,7 2,8	57,4 3,7	54,7 3,4	42,5 2,6	38,0 2,2	-16,4
SPESE FINALI <i>In % sul PIL</i>	497,8 31,8	526,2 33,8	540,3 34,7	552,7 34,5	543,1 32,7	537,1 31,3	-1,4
RISPARMIO PUBBLICO <i>In % sul PIL</i>	63,9 4,1	36,2 2,3	24,3 1,6	14,5 0,9	21,9 1,3	35,0 2,0	
SALDO NETTO DA FINANZIARE <i>In % sul PIL</i>	20,9 1,3	-6,2 -0,4	-31,1 -2,0	-39,1 -2,4	-18,2 -1,1	-1,2 -0,1	
AVANZO PRIMARIO <i>In % sul PIL</i>	102,3 6,5	83,5 5,4	58,1 3,7	52,4 3,3	79,3 4,8	100,3 5,8	
SALDO DI BILANCIO ESCLUSE LE PARTITE FINANZIARIE <i>In % sul PIL</i>	27,4 1,7	-6,2 -0,4	-19,1 -1,2	-24,3 -1,5	-18,2 -1,1	-1,1 -0,1	
PIL ai prezzi di mercato	1.565,9	1.557,3	1.557,3	1.602,9	1.660,7	1.718,4	




STATO DI PREVISIONE DELL'ENTRATA

(in Euro)

000/602/1

Unità di Voto	DENOMINAZIONE		2014	2015	2016
	1 Tributarie	CP	479.223.800.000	490.108.750.000	502.400.850.000
		CS	445.211.800.000	456.096.750.000	468.388.850.000
	1.1 Entrate ricorrenti	CP	471.944.000.000	483.390.550.000	495.663.650.000
		CS	437.829.000.000	449.275.550.000	461.548.650.000
1.1.1	Imposta sul reddito delle persone fisiche	CP	185.108.100.000	189.607.500.000	192.609.000.000
		CS	168.920.100.000	173.419.500.000	176.421.000.000
1.1.2	Imposta sul reddito delle società'	CP	53.294.900.000	51.926.150.000	52.122.850.000
		CS	43.959.900.000	42.591.150.000	42.787.850.000
1.1.3	Sostitutive	CP	14.683.000.000	15.172.000.000	15.389.000.000
		CS	14.683.000.000	15.172.000.000	15.389.000.000
1.1.4	Altre imposte dirette	CP	3.971.000.000	6.028.400.000	8.363.700.000
		CS	3.975.000.000	6.032.400.000	8.367.700.000
1.1.5	Imposta sul valore aggiunto	CP	130.583.600.000	134.479.300.000	138.213.900.000
		CS	122.440.600.000	126.336.300.000	130.070.900.000
1.1.6	Registro, bollo e sostitutiva	CP	14.717.600.000	14.349.400.000	14.482.400.000
		CS	14.275.600.000	13.907.400.000	14.040.400.000
1.1.7	Accisa e imposta erariale sugli oli minerali	CP	27.092.800.000	27.439.800.000	27.785.800.000
		CS	27.092.800.000	27.439.800.000	27.785.800.000
1.1.8	Accisa e imposta erariale su altri prodotti	CP	8.612.000.000	8.728.000.000	8.838.000.000
		CS	8.612.000.000	8.728.000.000	8.838.000.000
1.1.9	Imposte sui generi di Monopolio	CP	11.174.000.000	11.501.000.000	11.842.000.000
		CS	11.174.000.000	11.501.000.000	11.842.000.000
1.1.10	Lotto	CP	6.331.000.000	6.331.000.000	6.331.000.000
		CS	6.331.000.000	6.331.000.000	6.331.000.000
1.1.11	Imposte gravanti sui giochi	CP	4.490.000.000	4.530.000.000	4.579.000.000
		CS	4.490.000.000	4.530.000.000	4.579.000.000
1.1.12	Lotterie ed altri giochi	CP	608.000.000	614.000.000	622.000.000
		CS	608.000.000	614.000.000	622.000.000
1.1.13	Altre imposte indirette	CP	11.278.000.000	12.684.000.000	14.485.000.000
		CS	11.267.000.000	12.673.000.000	14.474.000.000
	1.2 Entrate non ricorrenti	CP	7.279.800.000	6.718.200.000	6.737.200.000
		CS	7.382.800.000	6.821.200.000	6.840.200.000
1.2.1	Sostitutive	CP	1.652.800.000	798.800.000	799.800.000
		CS	1.652.800.000	798.800.000	799.800.000
1.2.2	Altre imposte dirette	CP	4.929.000.000	5.212.400.000	5.221.400.000
		CS	4.929.000.000	5.212.400.000	5.221.400.000
1.2.3	Condoni dirette	CP	126.000.000	127.000.000	128.000.000
		CS	217.000.000	218.000.000	219.000.000
1.2.4	Altre imposte indirette	CP	570.000.000	578.000.000	586.000.000
		CS	570.000.000	578.000.000	586.000.000
1.2.5	Condoni indirette	CP	2.000.000	2.000.000	2.000.000
		CS	14.000.000	14.000.000	14.000.000
	2 Extra-Tributarie	CP	64.327.423.782	64.082.252.503	64.577.372.901
		CS	43.965.373.782	43.620.202.503	44.114.322.901
	2.1 Entrate ricorrenti	CP	59.127.388.782	59.207.817.503	59.723.037.901
		CS	38.765.338.782	38.745.767.503	39.259.987.901
2.1.1	Proventi speciali	CP	1.097.264.096	1.151.893.750	1.148.115.493
		CS	1.097.264.096	1.151.893.750	1.148.115.493
2.1.2	Entrate derivanti da servizi resi dalle Amministrazioni statali	CP	5.116.052.877	5.172.230.877	5.390.927.877
		CS	5.116.052.877	5.172.230.877	5.390.927.877
2.1.3	Redditi da capitale	CP	6.220.550.000	6.585.550.000	7.155.550.000
		CS	4.241.550.000	4.606.550.000	5.176.550.000
2.1.4	Risorse proprie dell'Unione Europea	CP	2.200.000.000	2.300.000.000	2.400.000.000
		CS	2.200.000.000	2.300.000.000	2.400.000.000




STATO DI PREVISIONE DELL'ENTRATA

(in Euro)


000/602/2

Unità di Voto	DENOMINAZIONE		2014	2015	2016
2.1.5	<i>Entrate derivanti dal controllo e repressione delle irregolarità e degli illeciti</i>	CP	21.161.466.329	21.264.566.329	21.232.466.329
		CS	3.238.466.329	3.241.566.329	3.249.466.329
2.1.6	<i>Entrate derivanti da movimenti di tesoreria</i>	CP	<<	<<	<<
		CS	<<	<<	<<
2.1.7	<i>Restituzione, rimborsi, recuperi e concorsi vari</i>	CP	10.175.505.480	9.517.026.547	9.179.428.202
		CS	9.715.455.480	9.056.976.547	8.678.378.202
2.1.8	<i>Entrate derivanti dalla gestione delle attività già svolte dall'Amministrazione autonoma dei Monopoli di Stato</i>	CP	13.156.550.000	13.216.550.000	13.216.550.000
		CS	13.156.550.000	13.216.550.000	13.216.550.000
	<i>2.2 Entrate non ricorrenti</i>	CP	5.200.035.000	4.874.435.000	4.854.335.000
		CS	5.200.035.000	4.874.435.000	4.854.335.000
2.2.1	<i>Entrate di carattere straordinario</i>	CP	5.200.035.000	4.874.435.000	4.854.335.000
		CS	5.200.035.000	4.874.435.000	4.854.335.000
	<i>3 Alienazione e ammortamento dei beni patrimoniali e riscossione di crediti</i>	CP	1.859.409.304	1.867.409.304	1.876.409.304
		CS	1.859.409.304	1.867.409.304	1.876.409.304
	<i>3.2 Entrate non ricorrenti</i>	CP	1.859.409.304	1.867.409.304	1.876.409.304
		CS	1.859.409.304	1.867.409.304	1.876.409.304
3.2.1	<i>Vendita dei beni dello Stato</i>	CP	510.000.000	509.000.000	508.000.000
		CS	510.000.000	509.000.000	508.000.000
3.2.2	<i>Altre entrate in conto capitale</i>	CP	1.349.409.304	1.358.409.304	1.368.409.304
		CS	1.349.409.304	1.358.409.304	1.368.409.304
	<i>4 Accensione prestiti</i>	CP	279.682.519.138	268.034.254.396	232.175.560.660
		CS	347.858.751.776	332.535.512.592	296.819.942.753
	<i>4.1 Entrate ricorrenti</i>	CP	279.682.519.138	268.034.254.396	232.175.560.660
		CS	347.858.751.776	332.535.512.592	296.819.942.753
4.1.1	<i>Gestione del debito pubblico</i>	CP	279.682.519.138	268.034.254.396	232.175.560.660
		CS	347.858.751.776	332.535.512.592	296.819.942.753
	TOTALE	CP	825.093.152.224	824.092.666.203	801.030.192.865
		CS	838.895.334.862	834.119.874.399	811.199.524.958



RIEPILOGO

STATO DI PREVISIONE DELL'ENTRATA




STATO DI PREVISIONE DELL'ENTRATA

(in Euro)

000/604/1

RIEPILOGO		2014	2015	2016
Entrate tributarie	CP	479.223.800.000	490.108.750.000	502.400.850.000
	CS	445.211.800.000	456.096.750.000	468.388.850.000
Entrate extra-tributarie	CP	64.327.423.782	64.082.252.503	64.577.372.901
	CS	43.965.373.782	43.620.202.503	44.114.322.901
Alienazione ed ammortamento di beni patrimoniali e riscossione di crediti	CP	1.859.409.304	1.867.409.304	1.876.409.304
	CS	1.859.409.304	1.867.409.304	1.876.409.304
Accensione di prestiti	CP	279.682.519.138	268.034.254.396	232.175.560.660
	CS	347.858.751.776	332.535.512.592	296.819.942.753
TOTALE	CP	825.093.152.224	824.092.666.203	801.030.192.865
	CS	838.895.334.862	834.119.874.399	811.199.524.958




MINISTERO DELL'ECONOMIA E DELLE FINANZE

(in Euro)

020/606/1

U.d.V.	Missione Programma		2014	2015	2016
	1 Politiche economico-finanziarie e di bilancio (29)	CP	68.716.101.413	68.882.164.011	69.451.051.068
		CS	70.221.237.531	69.256.864.011	69.815.751.068
1.1	<i>Regolazione giurisdizione e coordinamento del sistema della fiscalità (29.1)</i>	CP	22.054.967.382	21.942.280.794	21.942.336.729
		CS	22.054.967.382	21.942.280.794	21.942.336.729
1.3	<i>Prevenzione e repressione delle frodi e delle violazioni agli obblighi fiscali (29.3)</i>	CP	2.454.745.290	2.433.212.438	2.446.461.378
		CS	2.468.113.981	2.433.212.438	2.446.461.378
1.4	<i>Regolamentazione e vigilanza sul settore finanziario (29.4)</i>	CP	218.404.362	218.242.084	217.835.118
		CS	221.157.948	218.242.084	217.835.118
1.5	<i>Regolazioni contabili, restituzioni e rimborsi d'imposte (29.5)</i>	CP	43.234.995.592	43.307.950.942	44.051.663.620
		CS	43.400.809.433	43.307.950.942	44.051.663.620
1.6	<i>Analisi e programmazione economico-finanziaria (29.6)</i>	CP	317.417.855	241.294.556	245.778.258
		CS	317.417.855	241.294.556	245.778.258
1.7	<i>Analisi, monitoraggio e controllo della finanza pubblica e politiche di bilancio (29.7)</i>	CP	230.573.292	537.201.529	348.162.275
		CS	1.553.773.292	911.901.529	712.862.275
1.8	<i>Supporto all'azione di controllo, vigilanza e amministrazione generale della Ragioneria generale dello Stato sul territorio (29.8)</i>	CP	204.997.640	201.981.668	198.813.690
		CS	204.997.640	201.981.668	198.813.690
	2 Relazioni finanziarie con le autonomie territoriali (3)	CP	112.223.210.238	94.115.489.534	95.488.392.452
		CS	112.583.189.836	94.115.489.534	95.488.392.452
2.1	<i>Erogazioni a Enti territoriali per interventi di settore (3.1)</i>	CP	14.996.041.806	542.528.616	543.609.323
		CS	15.011.041.806	542.528.616	543.609.323
2.2	<i>Federalismo (3.4)</i>	CP	60.637.644.379	61.171.176.935	63.302.036.872
		CS	60.637.644.379	61.171.176.935	63.302.036.872
2.3	<i>Regolazioni contabili ed altri trasferimenti alle Regioni a statuto speciale (3.5)</i>	CP	27.898.760.221	26.258.587.118	25.937.628.832
		CS	27.898.760.221	26.258.587.118	25.937.628.832
2.4	<i>Concorso dello Stato al finanziamento della spesa sanitaria (3.6)</i>	CP	8.409.458.026	5.928.016.449	5.489.926.183
		CS	8.633.558.026	5.928.016.449	5.489.926.183
2.5	<i>Rapporti finanziari con Enti territoriali (3.7)</i>	CP	281.305.806	215.180.416	215.191.242
		CS	402.185.404	215.180.416	215.191.242
	3 L'Italia in Europa e nel mondo (4)	CP	24.034.836.288	24.813.000.612	24.813.010.724
		CS	24.034.836.288	24.813.000.612	24.813.010.724
3.1	<i>Partecipazione italiana alle politiche di bilancio in ambito UE (4.10)</i>	CP	23.106.058.881	24.005.966.384	24.005.967.183
		CS	23.106.058.881	24.005.966.384	24.005.967.183
3.2	<i>Politica economica e finanziaria in ambito internazionale (4.11)</i>	CP	928.777.407	807.034.228	807.043.541
		CS	928.777.407	807.034.228	807.043.541
	4 Difesa e sicurezza del territorio (5)	CP	615.318.772	55.711.247	101.659.729
		CS	615.318.772	55.711.247	101.659.729
4.1	<i>Missioni militari di pace (5.8)</i>	CP	615.318.772	55.711.247	101.659.729
		CS	615.318.772	55.711.247	101.659.729
	5 Ordine pubblico e sicurezza (7)	CP	1.975.567.438	1.970.809.727	1.983.335.754
		CS	1.977.214.492	1.970.809.727	1.983.335.754
5.1	<i>Concorso della Guardia di Finanza alla sicurezza pubblica (7.5)</i>	CP	1.373.959.872	1.364.470.987	1.373.116.628
		CS	1.375.606.926	1.364.470.987	1.373.116.628
5.2	<i>Sicurezza democratica (7.4)</i>	CP	601.607.566	606.338.740	610.219.126
		CS	601.607.566	606.338.740	610.219.126
	6 Soccorso civile (8)	CP	2.343.219.740	1.724.439.324	1.665.526.690
		CS	2.343.297.115	1.724.439.324	1.665.526.690
6.1	<i>Interventi per pubbliche calamità (8.4)</i>	CP	118.477.793	118.477.793	136.477.793
		CS	118.555.168	118.477.793	136.477.793
6.2	<i>Protezione civile (8.5)</i>	CP	2.224.741.947	1.605.961.531	1.529.048.897
		CS	2.224.741.947	1.605.961.531	1.529.048.897
	7 Agricoltura, politiche agroalimentari e pesca (9)	CP	152.711.156	137.155.747	137.384.944
		CS	152.711.156	137.155.747	137.384.944
7.1	<i>Sostegno al settore agricolo (9.3)</i>	CP	152.711.156	137.155.747	137.384.944
		CS	152.711.156	137.155.747	137.384.944




MINISTERO DELL'ECONOMIA E DELLE FINANZE

(in Euro)

020/606/2

U.d.V.	Missione Programma		2014	2015	2016
	8 Competitività e sviluppo delle imprese (11)	CP	2.115.445.742	1.245.848.322	1.241.408.497
		CS	2.115.445.742	1.245.848.322	1.241.408.497
8.2	Incentivi alle imprese per interventi di sostegno (11.8)	CP	329.017.906	279.017.906	279.017.906
		CS	329.017.906	279.017.906	279.017.906
8.3	Interventi di sostegno tramite il sistema della fiscalità (11.9)	CP	1.786.427.836	966.830.416	962.390.591
		CS	1.786.427.836	966.830.416	962.390.591
9	Diritto alla mobilità (13)	CP	5.270.440.475	3.489.045.804	3.018.607.206
		CS	5.270.440.475	3.489.045.804	3.018.607.206
9.1	Sostegno allo sviluppo del trasporto (13.8)	CP	5.270.440.475	3.489.045.804	3.018.607.206
		CS	5.270.440.475	3.489.045.804	3.018.607.206
	10 Infrastrutture pubbliche e logistica (14)	CP	1.737.343	101.444.913	501.448.212
		CS	207.040.622	101.444.913	501.448.212
10.1	Opere pubbliche e infrastrutture (14.8)	CP	1.737.343	101.444.913	501.448.212
		CS	207.040.622	101.444.913	501.448.212
	11 Comunicazioni (15)	CP	625.216.076	464.646.605	457.102.212
		CS	625.216.076	464.646.605	457.102.212
11.1	Servizi postali e telefonici (15.3)	CP	404.875.052	276.475.718	278.617.825
		CS	404.875.052	276.475.718	278.617.825
11.2	Sostegno all'editoria (15.4)	CP	220.341.024	188.170.887	178.484.387
		CS	220.341.024	188.170.887	178.484.387
	12 Ricerca e innovazione (17)	CP	142.650.665	136.470.275	138.688.312
		CS	142.650.665	136.470.275	138.688.312
12.1	Ricerca di base e applicata (17.15)	CP	142.650.665	136.470.275	138.688.312
		CS	142.650.665	136.470.275	138.688.312
	13 Sviluppo sostenibile e tutela del territorio e dell'ambiente (18)	CP	37.676.191	39.010.752	39.066.315
		CS	37.676.191	39.010.752	39.066.315
13.2	Sostegno allo sviluppo sostenibile (18.14)	CP	37.676.191	39.010.752	39.066.315
		CS	37.676.191	39.010.752	39.066.315
	14 Casa e assetto urbanistico (19)	CP	512.163.797	447.775.334	375.343.334
		CS	512.163.797	447.775.334	375.343.334
14.1	Edilizia abitativa e politiche territoriali (19.1)	CP	512.163.797	447.775.334	375.343.334
		CS	512.163.797	447.775.334	375.343.334
	16 Istruzione scolastica (22)	CP	15.770.968	14.385.104	15.891.811
		CS	15.770.968	14.385.104	15.891.811
16.1	Sostegno all'istruzione (22.10)	CP	15.770.968	14.385.104	15.891.811
		CS	15.770.968	14.385.104	15.891.811
	17 Diritti sociali, politiche sociali e famiglia (24)	CP	5.863.472.716	5.657.575.917	5.807.847.147
		CS	5.876.254.793	5.657.575.917	5.807.847.147
17.1	Protezione sociale per particolari categorie (24.5)	CP	4.908.869.884	4.708.332.038	4.869.915.419
		CS	4.925.642.986	4.708.332.038	4.869.915.419
17.2	Garanzia dei diritti dei cittadini (24.6)	CP	98.036.051	97.580.122	97.626.726
		CS	94.045.026	97.580.122	97.626.726
17.3	Sostegno alla famiglia (24.7)	CP	32.197.750	31.607.774	21.689.044
		CS	32.197.750	31.607.774	21.689.044
17.4	Promozione e garanzia dei diritti e delle pari opportunità (24.8)	CP	40.780.618	40.043.865	40.088.581
		CS	40.780.618	40.043.865	40.088.581
17.5	Lotta alle dipendenze (24.4)	CP	8.360.814	8.184.519	6.699.778
		CS	8.360.814	8.184.519	6.699.778
17.6	Sostegno in favore di pensionati di guerra ed assimilati, perseguitati politici e razziali (24.11)	CP	775.227.599	771.827.599	771.827.599
		CS	775.227.599	771.827.599	771.827.599
	18 Politiche previdenziali (25)	CP	12.863.807.932	12.870.476.456	12.866.169.728
		CS	12.863.807.932	12.870.476.456	12.866.169.728
18.1	Previdenza obbligatoria e complementare, sicurezza sociale - trasferimenti agli enti ed organismi interessati (25.2)	CP	12.863.807.932	12.870.476.456	12.866.169.728
		CS	12.863.807.932	12.870.476.456	12.866.169.728




MINISTERO DELL'ECONOMIA E DELLE FINANZE

(in Euro)

020/606/3

U.d.V.	Missione Programma		2014	2015	2016
19.1	19 Politiche per il lavoro (26) Infortuni sul lavoro (26.2)	CP	5.827.000	5.827.000	5.827.000
		CS	5.827.000	5.827.000	5.827.000
	20 Immigrazione, accoglienza e garanzia dei diritti (27) Rapporti con le confessioni religiose (27.7)	CP	5.827.000	5.827.000	5.827.000
		CS	5.827.000	5.827.000	5.827.000
20.2	21 Organi costituzionali, a rilevanza costituzionale e Presidenza del Consiglio dei ministri (1) Organi costituzionali (1.1)	CP	1.148.400.000	1.148.400.000	1.148.400.000
		CS	1.148.400.000	1.148.400.000	1.148.400.000
21.1	Organi a rilevanza costituzionale (1.2)	CP	1.148.400.000	1.148.400.000	1.148.400.000
		CS	1.148.400.000	1.148.400.000	1.148.400.000
21.2	Presidenza del Consiglio dei Ministri (1.3)	CP	2.832.883.381	2.760.643.855	2.757.047.973
		CS	2.836.133.381	2.760.643.855	2.757.047.973
21.3	22 Giovani e sport (30) Attivita' ricreative e sport (30.1)	CP	1.827.588.721	1.827.588.721	1.827.588.721
		CS	1.827.588.721	1.827.588.721	1.827.588.721
22.1	Incentivazione e sostegno alla gioventu' (30.2)	CP	527.054.117	510.135.227	508.346.363
		CS	527.054.117	510.135.227	508.346.363
22.2	24 Servizi istituzionali e generali delle amministrazioni pubbliche (32) Indirizzo politico (32.2)	CP	478.240.543	422.919.907	421.112.889
		CS	481.490.543	422.919.907	421.112.889
24.2	25 Fondi da ripartire (33) Fondi da assegnare (33.1)	CP	639.076.268	629.342.345	636.028.235
		CS	639.040.268	629.342.345	636.028.235
24.3	Fondi di riserva e speciali (33.2)	CP	621.039.131	621.648.461	628.326.026
		CS	621.003.131	621.648.461	628.326.026
24.4	26 Debito pubblico (34) Oneri per il servizio del debito statale (34.1)	CP	18.037.137	7.693.884	7.702.209
		CS	18.037.137	7.693.884	7.702.209
24.5	27 Giustizia (6) Giustizia tributaria (6.5)	CP	707.614.424	688.076.012	693.849.863
		CS	707.635.647	688.076.012	693.849.863
24.2	TOTALE	CP	21.680.399	21.379.896	21.222.790
		CS	21.680.399	21.379.896	21.222.790
24.3		CP	157.187.311	152.455.547	154.471.036
		CS	157.187.311	152.455.547	154.471.036
24.4		CP	393.839.404	381.745.311	384.396.767
		CS	393.860.627	381.745.311	384.396.767
24.5		CP	134.907.310	132.495.258	133.759.270
		CS	134.907.310	132.495.258	133.759.270
25.1		CP	6.931.352.349	6.736.154.487	6.895.329.953
		CS	17.326.364.771	16.736.154.487	16.895.329.953
25.2		CP	2.149.165.349	1.793.817.487	1.785.592.953
		CS	2.544.177.771	1.793.817.487	1.785.592.953
26.1		CP	4.782.187.000	4.942.337.000	5.109.737.000
		CS	14.782.187.000	14.942.337.000	15.109.737.000
26.2		CP	328.531.129.055	350.948.896.266	332.952.200.580
		CS	328.544.247.456	350.948.896.266	332.952.200.580
27.1		CP	93.277.853.578	96.652.863.952	98.636.826.998
		CS	93.278.338.820	96.652.863.952	98.636.826.998
		CP	235.253.275.477	254.296.032.314	234.315.373.582
		CS	235.265.908.636	254.296.032.314	234.315.373.582
		CP	197.388.757	195.232.004	192.820.501
		CS	197.388.757	195.232.004	192.820.501
		CP	197.388.757	195.232.004	192.820.501
		CS	197.388.757	195.232.004	192.820.501
		CP	578.503.018.184	579.278.021.653	563.383.438.240
		CS	590.999.309.731	589.652.721.653	573.748.138.240



RIEPILOGO

MINISTERO DELL'ECONOMIA E DELLE FINANZE




MINISTERO DELL'ECONOMIA E DELLE FINANZE

(in Euro)

020/608/1

RIEPILOGO		2014	2015	2016
Spese correnti	CP	310.930.935.360	310.323.608.212	314.904.308.234
	CS	321.731.842.497	320.323.608.212	324.904.308.234
FUNZIONAMENTO	CP	20.771.269.996	20.736.988.983	20.734.464.777
	CS	20.838.289.090	20.736.988.983	20.734.464.777
INTERVENTI	CP	175.155.254.965	171.869.732.482	174.684.488.322
	CS	175.493.645.344	171.869.732.482	174.684.488.322
ONERI COMUNI DI PARTE CORRENTE	CP	20.762.384.697	20.099.350.671	19.883.856.013
	CS	31.157.397.119	30.099.350.671	29.883.856.013
ONERI DEL DEBITO PUBBLICO	CP	94.242.025.702	97.617.536.076	99.601.499.122
	CS	94.242.510.944	97.617.536.076	99.601.499.122
Spese in conto capitale	CP	32.318.807.347	14.658.381.127	14.163.756.424
	CS	34.001.558.598	15.033.081.127	14.528.456.424
INVESTIMENTI	CP	27.129.655.225	9.932.361.921	9.315.517.459
	CS	27.486.934.825	9.932.361.921	9.315.517.459
ALTRE SPESE IN C/CAPITALE	CP	876.144.702	880.625.231	897.205.938
	CS	878.338.978	880.625.231	897.205.938
ONERI COMUNI DI CONTO CAPITALE	CP	4.313.007.420	3.845.393.975	3.951.033.027
	CS	5.636.284.795	4.220.093.975	4.315.733.027
Rimborso passività finanziarie	CP	235.253.275.477	254.296.032.314	234.315.373.582
	CS	235.265.908.636	254.296.032.314	234.315.373.582
RIMBORSO DEL DEBITO PUBBLICO	CP	235.253.275.477	254.296.032.314	234.315.373.582
	CS	235.265.908.636	254.296.032.314	234.315.373.582
TOTALE	CP	578.503.018.184	579.278.021.653	563.383.438.240
	CS	590.999.309.731	589.652.721.653	573.748.138.240



ELENCHI


MINISTERO DELL'ECONOMIA E DELLE FINANZE



020/610/1

ELENCO N.1	
ELENCO DEI CAPITOLI/PIANI GESTIONALI PER I QUALI E' CONCESSA LA FACOLTA' DI PRELEVAMENTO DAL FONDO DI RISERVA PER LE SPESE OBBLIGATORIE (ART. 26 DELLA LEGGE 31 DICEMBRE 2009, N. 196)	
MINISTERO DELL'ECONOMIA E DELLE FINANZE	
1 Politiche economico-finanziarie e di bilancio (29)	
1.1 Regolazione giurisdizione e coordinamento del sistema della fiscalita' (29.1)	
3501/1-2, 3508, 3509, 3511/1, 3545, 3556, 3561, 3830, 3831, 3851, 3857, 3858, 3865, 3866, 3922, 3923, 3986, 3987, 3988, 4015, 4016	
1.3 Prevenzione e repressione delle frodi e delle violazioni agli obblighi fiscali (29.3)	
4201/1-2, 4202/1-2, 4206, 4212, 4215, 4220, 4222, 4223/1, 4225/1, 4260, 4360, 4370, 4371	
1.4 Regolamentazione e vigilanza sul settore finanziario (29.4)	
1381/1-2, 1392/1, 1401, 1410, 1565, 7607	
1.5 Regolazioni contabili, restituzioni e rimborsi d'imposte (29.5)	
3558, 3800, 3807, 3810, 3811, 3812, 3813, 3815, 3816, 3817, 3818, 3819, 3836, 3955	
1.6 Analisi e programmazione economico-finanziaria (29.6)	
1374/1-2, 1377, 1386/1, 1417, 1418, 1490, 1609, 2142	
1.7 Analisi, monitoraggio e controllo della finanza pubblica e politiche di bilancio (29.7)	
2601/1-2, 2611, 2619/1, 2655, 2822, 2833	
1.8 Supporto all'azione di controllo, vigilanza e amministrazione generale della Ragioneria Generale dello Stato sul territorio (29.8)	
2646/1-2, 2647/1	
2 Relazioni finanziarie con le autonomie territoriali (3)	
2.3 Regolazioni contabili ed altri trasferimenti alle Regioni a statuto speciale (3.5)	
2763, 2764	
2.5 Rapporti finanziari con Enti territoriali (3.7)	
7554	
3 L'Italia in Europa e nel mondo (4)	
3.1 Partecipazione italiana alle politiche di bilancio in ambito UE (4.10)	
2740, 2751, 2752, 2810, 2811, 2812	
3.2 Politica economica e finanziaria in ambito internazionale (4.11)	
1647, 1648, 2125, 7175, 7176, 7177, 7178	
5 Ordine pubblico e sicurezza (7)	
5.1 Concorso della Guardia di Finanza alla sicurezza pubblica (7.5)	
4219/1-2, 4226/1-2, 4232, 4235, 4236, 4237, 4238, 4239/1, 4255/1, 4271, 4361	
8 Competitivita' e sviluppo delle imprese (11)	
8.2 Incentivi alle imprese per interventi di sostegno (11.8)	
7407	
17 Diritti sociali, politiche sociali e famiglia (24)	
17.1 Protezione sociale per particolari categorie (24.5)	
1643	
17.2 Garanzia dei diritti dei cittadini (24.6)	
1227, 1241/1-2, 1244/1, 1260, 1273, 1311, 1312, 1313, 1334	
17.6 Sostegno in favore di pensionati di guerra ed assimilati, perseguitati politici e razziali (24.11)	
1250, 1315, 1316, 1317, 1318	
18 Politiche previdenziali (25)	
18.1 Previdenza obbligatoria e complementare, sicurezza sociale - trasferimenti agli enti ed organismi interessati (25.2)	
1582, 1584, 1585, 1620, 1686, 2198	
19 Politiche per il lavoro (26)	
19.1 Infortuni sul lavoro (26.2)	
1660, 1662, 1663, 1664, 1665	
21 Organi costituzionali, a rilevanza costituzionale e Presidenza del Consiglio dei ministri (1)	
21.1 Organi costituzionali (1.1)	
1638, 2100, 2101, 2109	

020/610/2	
ELENCO N.1	
ELENCO DEI CAPITOLI/PIANI GESTIONALI PER I QUALI E' CONCESSA LA FACOLTA' DI PRELEVAMENTO DAL FONDO DI RISERVA PER LE SPESE OBBLIGATORIE (ART. 26 DELLA LEGGE 31 DICEMBRE 2009, N. 196)	
24 Servizi istituzionali e generali delle amministrazioni pubbliche (32)	
24.2 Indirizzo politico (32.2)	
1005/1-2, 1007, 1008/1, 1011/1-2, 1022, 1047	
24.3 Servizi e affari generali per le amministrazioni di competenza (32.3)	
1230/1-2-6-7, 1236/1, 1256, 1411, 2130	
24.4 Servizi generali, formativi ed approvvigionamenti per le Amministrazioni pubbliche (32.4)	
1233/1-2, 1242/1, 1282, 1289, 1382/1-2, 1394/1, 1403	
24.5 Rappresentanza, difesa in giudizio e consulenza legale in favore delle Amministrazioni dello Stato e degli enti autorizzati (32.5)	
4431, 4432, 4435/1-2, 4436/1-2, 4439, 4445/1, 4469, 4474	
25 Fondi da ripartire (33)	
25.1 Fondi da assegnare (33.1)	
1229, 1373, 2613, 3020	
26 Debito pubblico (34)	
26.1 Oneri per il servizio del debito statale (34.1)	
2208, 2214, 2215, 2216, 2217, 2219, 2222, 2230, 2231, 2242, 2247, 2258, 2259, 2263	
26.2 Rimborsi del debito statale (34.2)	
9504, 9517, 9523, 9536, 9537, 9541, 9544, 9565, 9590	
27 Giustizia (6)	
27.1 Giustizia tributaria (6.5)	
1265/1-2, 1266/1	



020/610/3


ELENCO N.1

ELENCO DEI CAPITOLI/PIANI GESTIONALI PER I QUALI E' CONCESSA LA FACOLTA' DI PRELEVAMENTO DAL FONDO DI RISERVA PER LE SPESE OBBLIGATORIE
(ART. 26 DELLA LEGGE 31 DICEMBRE 2009, N. 196)


MINISTERO DELLO SVILUPPO ECONOMICO	
1 Competitivita' e sviluppo delle imprese (11)	6 Comunicazioni (15)
1.1 Regolamentazione, incentivazione dei settori imprenditoriali, riassetto industriali, sperimentazione tecnologica, lotta alla contraffazione, tutela della proprieta' industriale. (11.5)	6.1 Pianificazione, regolamentazione, vigilanza e controllo delle comunicazioni elettroniche e radiodiffusione (15.5)
2101/1-2, 2104/1-2, 2112, 2113/1, 2118, 2119, 2163, 2202, 2330, 2331, 2333	2491/1-2, 2495/1
1.2 Promozione, coordinamento, sostegno e vigilanza del movimento cooperativo (11.6)	6.3 Regolamentazione e vigilanza del settore postale (15.7)
2106/1-2, 2109, 2132, 2137/1, 2150, 2152	3891/1-2, 3901/1, 4005, 4006
1.3 Incentivazione per lo sviluppo industriale nell'ambito delle politiche di sviluppo e coesione (11.7)	6.7 Servizi di comunicazione elettronica e di radiodiffusione (15.8)
2210/1-2, 2213, 2214/1, 2218, 2219, 2221, 2226	2492/1-2, 2500, 2502/1, 2660
2 Sviluppo e riequilibrio territoriale (28)	7 Ricerca e innovazione (17)
2.1 Politiche per lo sviluppo economico ed il miglioramento istituzionale delle aree sottoutilizzate (28.4)	7.1 Sviluppo, innovazione e ricerca in materia di energia ed in ambito minerario ed industriale (17.14)
5211/1, 5213/1, 5216, 5217, 5218/1-2, 5219, 5223, 5236	3515/1-2, 3524, 3530/1, 3534, 3535, 3538, 3591, 3595
3 Regolazione dei mercati (12)	7.3 Innovazione Tecnologica e ricerca per lo sviluppo delle comunicazioni e della societa' dell'informazione (17.18)
3.1 Vigilanza sui mercati e sui prodotti, promozione della concorrenza e tutela dei consumatori (12.4)	4304/1-2, 4314/1
1203, 1208/1-2, 1216, 1225/1, 1229, 1500, 1600, 1601, 2100, 2147	8 Sviluppo sostenibile e tutela del territorio e dell'ambiente (18)
4 Commercio internazionale ed internazionalizzazione del sistema produttivo (16)	8.1 Prevenzione e riduzione dell'inquinamento elettromagnetico e impatto sui sistemi di comunicazione elettronica (18.10)
4.1 Politica commerciale in ambito internazionale (16.4)	3335/1-2, 3341/1
2651/1-2, 2656/1, 2677, 2681, 2750	9 Servizi istituzionali e generali delle amministrazioni pubbliche (32)
4.2 Sostegno all'internazionalizzazione delle imprese e promozione del made in Italy (16.5)	9.1 Indirizzo politico (32.2)
2201/1-2, 2205/1, 2227, 2231, 2510	1001, 1007/1-2, 1026, 1041, 1042/1, 1122, 1123
5 Energia e diversificazione delle fonti energetiche (10)	9.2 Servizi e affari generali per le amministrazioni di competenza (32.3)
5.6 Gestione, regolamentazione, sicurezza e infrastrutture del settore energetico (10.6)	1202, 1204, 1205/1-2, 1215, 1218/1, 1359, 1360, 1750, 1760, 1822
3504/1-2, 3510, 3512/1, 3542, 3563	

020/610/4

ELENCO N.1	
ELENCO DEI CAPITOLI/PIANI GESTIONALI PER I QUALI E' CONCESSA LA FACOLTA' DI PRELEVAMENTO DAL FONDO DI RISERVA PER LE SPESE OBBLIGATORIE (ART. 26 DELLA LEGGE 31 DICEMBRE 2009, N. 196)	
<p>MINISTERO DEL LAVORO E DELLE POLITICHE SOCIALI</p> <p>1 Politiche per il lavoro (26)</p> <p>1.3 Politiche attive e passive del lavoro (26.6)</p> <p>4061/1-2, 4065/1, 4070, 4113</p> <p>1.6 Coordinamento e integrazione delle politiche del lavoro e delle politiche sociali, innovazione e coordinamento amministrativo (26.7)</p> <p>1201/1-2, 1205/1, 1222, 1269</p> <p>1.7 Politiche di regolamentazione in materia di rapporti di lavoro (26.8)</p> <p>4961/1-2, 4965/1, 4970, 5013</p> <p>1.8 Programmazione e coordinamento della vigilanza in materia di prevenzione e osservanza delle norme di legislazione sociale e del lavoro (26.9)</p> <p>2901/1-2, 2905/1, 2910, 2919, 2953, 4761</p> <p>1.9 Servizi e sistemi informativi per il lavoro (26.10)</p> <p>3871/1-2, 3875/1, 3880, 3887</p> <p>1.10 Servizi territoriali per il lavoro (26.11)</p> <p>2911/1-2, 2914/1, 2916, 2918</p> <p>1.11 Servizi di comunicazione istituzionale e informazione in materia di politiche del lavoro e in materia di politiche sociali (26.12)</p> <p>3061/1-2, 3065/1, 3070, 3113</p> <p>2 Politiche previdenziali (25)</p> <p>2.2 Previdenza obbligatoria e complementare, assicurazioni sociali (25.3)</p> <p>4231/1-2, 4235/1, 4240, 4283, 4334, 4335, 4354, 4356, 4361, 4501, 4502, 4504</p> <p>4 Diritti sociali, politiche sociali e famiglia (24)</p> <p>4.3 Terzo settore: associazionismo, volontariato, Onlus e formazioni sociali (24.2)</p> <p>5141/1-2, 5145/1, 5150, 5193</p>	<p>4.5 Trasferimenti assistenziali a enti previdenziali, finanziamento nazionale spesa sociale, promozione e programmazione politiche sociali, monitoraggio e valutazione interventi (24.12)</p> <p>3420/1-2, 3425/1, 3430, 3473, 3528, 3532, 3534, 3535, 3537, 4348</p> <p>5 Immigrazione, accoglienza e garanzia dei diritti (27)</p> <p>5.1 Flussi migratori per motivi di lavoro e politiche di integrazione sociale delle persone immigrate (27.6)</p> <p>3680/1-2, 3685/1, 3688, 3691</p> <p>7 Servizi istituzionali e generali delle amministrazioni pubbliche (32)</p> <p>7.1 Indirizzo politico (32.2)</p> <p>1001, 1003/1-2, 1007, 1008/1, 1017</p> <p>7.2 Servizi e affari generali per le amministrazioni di competenza (32.3)</p> <p>3161, 4763/1-2, 4767/1, 4771, 4772, 4773, 4815, 4951</p>



020/610/5	
ELENCO N.1	
ELENCO DEI CAPITOLI/PIANI GESTIONALI PER I QUALI E' CONCESSA LA FACOLTA' DI PRELEVAMENTO DAL FONDO DI RISERVA PER LE SPESE OBBLIGATORIE (ART. 26 DELLA LEGGE 31 DICEMBRE 2009, N. 196)	
<div><div>MINISTERO DELLA GIUSTIZIA</div><div><div>1 Giustizia (6)</div><div><div>1.1 Amministrazione penitenziaria (6.1)</div><div>1600/1-2, 1601/1-2, 1602, 1603, 1606, 1607, 1608/1, 1616, 1619, 1629, 1635, 1680, 1685, 1772, 1805, 1871</div><div>1.2 Giustizia civile e penale (6.2)</div><div>1200/1-2, 1201, 1208, 1209/1, 1258, 1261, 1262, 1264, 1360, 1362, 1363, 1400, 1402/1-2, 1405, 1408, 1420, 1421/1, 1452, 1454, 1460, 1503, 1541</div><div>1.3 Giustizia minorile (6.3)</div><div>2000/1-2, 2001/1-2, 2002, 2003, 2016, 2024, 2030, 2031, 2032/1, 2036, 2038, 2071, 2133, 2134</div></div><div><div>2 Servizi istituzionali e generali delle amministrazioni pubbliche (32)</div><div>2.1 Indirizzo politico (32.2)</div><div>1001, 1005/1-2, 1008, 1018, 1019/1, 1095</div></div></div></div>	



020/610/6

ELENCO N.1	
ELENCO DEI CAPITOLI/PIANI GESTIONALI PER I QUALI E' CONCESSA LA FACOLTA' DI PRELEVAMENTO DAL FONDO DI RISERVA PER LE SPESE OBBLIGATORIE (ART. 26 DELLA LEGGE 31 DICEMBRE 2009, N. 196)	
<p>MINISTERO DEGLI AFFARI ESTERI</p> <p>1 L'Italia in Europa e nel mondo (4)</p> <p>1.1 Protocollo internazionale (4.1) 1170/1-2, 1172/1</p> <p>1.2 Cooperazione allo sviluppo (4.2) 2001/1-2, 2018/1, 2195, 2202, 2203, 2303</p> <p>1.3 Cooperazione economica e relazioni internazionali (4.4) 3601/1-2, 3618/1, 3750</p> <p>1.4 Promozione della pace e sicurezza internazionale (4.6) 3301/1-2, 3318/1, 3393</p> <p>1.5 Integrazione europea (4.7) 4501/1-2, 4503/1, 4531, 4540, 4546</p> <p>1.6 Italiani nel mondo e politiche migratorie (4.8) 3001/1-2, 3018/1, 3095, 3104, 3108, 3152</p> <p>1.7 Promozione del sistema Paese (4.9) 2401/1-2, 2418/1, 2441, 2513, 2514, 2561, 2740, 2752, 2754</p> <p>1.8 Presenza dello Stato all'estero tramite le strutture diplomatico-consolari (4.12) 1519/1-2, 1521/1</p> <p>1.9 Rappresentanza all'estero e servizi ai cittadini e alle imprese (4.13) 1277/1-2, 1279/1</p> <p>1.10 Coordinamento dell'Amministrazione in ambito internazionale (4.14) 1121/1-2, 1130/1</p> <p>1.11 Comunicazione in ambito internazionale (4.15) 1631/1-2, 1638/1</p> <p>2 Servizi istituzionali e generali delle amministrazioni pubbliche (32)</p> <p>2.1 Indirizzo politico (32.2) 1001, 1041/1-2, 1057/1, 1058/1</p>	<p>2.2 Servizi e affari generali per le amministrazioni di competenza (32.3) 1201/1-2, 1203/1, 1241/1-2, 1243/1, 1250, 1269, 1271, 1273, 1274, 1286, 1287, 1288, 1294, 1301/1-2, 1303/1</p>



020/610/7


ELENCO N.1 ELENCO DEI CAPITOLI/PIANI GESTIONALI PER I QUALI E' CONCESSA LA FACOLTA' DI PRELEVAMENTO DAL FONDO DI RISERVA PER LE SPESE OBBLIGATORIE (ART. 26 DELLA LEGGE 31 DICEMBRE 2009, N. 196)	
<p>MINISTERO DELL'ISTRUZIONE, DELL'UNIVERSITA' E DELLA RICERCA</p> <p>1 Istruzione scolastica (22)</p> <p>1.1 Programmazione e coordinamento dell'istruzione scolastica (22.1) 1175/1-2, 1176, 1177/1, 1242, 1244, 1245, 1531</p> <p>1.2 Istruzione prescolastica (22.2) 2140/1, 2156/1-4</p> <p>1.3 Istruzione primaria (22.11) 2127/1, 2154/1-4</p> <p>1.4 Istruzione secondaria di primo grado (22.12) 2128/1, 2155/1-4</p> <p>1.5 Istruzione secondaria di secondo grado (22.13) 2145/1, 2149/1-4</p> <p>1.8 Iniziative per lo sviluppo del sistema istruzione scolastica e per il diritto allo studio (22.8) 1300, 1305/1-2, 1317, 1319/1, 1334, 1376, 1400, 1401</p> <p>1.11 Istruzione post-secondaria, degli adulti e livelli essenziali per l'istruzione e formazione professionale (22.15) 1303, 1307/1-2, 1321/1, 1337</p> <p>1.12 Realizzazione degli indirizzi e delle politiche in ambito territoriale in materia di istruzione (22.16) 2098/1-2, 2109/1, 2117, 2118, 2133, 2134, 2219</p> <p>2 Istruzione universitaria (23)</p> <p>2.1 Diritto allo studio nell'istruzione universitaria (23.1) 1617/1-2, 1631/1, 1661, 1669, 1682, 1698</p> <p>2.2 Istituti di alta cultura (23.2) 1600/1-2, 1603/1-3, 1613/1, 1619/1, 1620, 1655, 1675, 1770</p> <p>2.3 Sistema universitario e formazione post-universitaria (23.3) 1616/1-2, 1621/1, 1625, 1635, 1657</p>	<p>3 Ricerca e innovazione (17)</p> <p>3.2 Ricerca scientifica e tecnologica applicata (17.9) 1615/1-2, 1629/1, 1660, 1668, 1697</p> <p>3.3 Ricerca scientifica e tecnologica di base (17.10) 1607/1-2, 1624/1, 1656, 1667, 1771</p> <p>4 L'Italia in Europa e nel mondo (4)</p> <p>4.1 Cooperazione in materia culturale (4.5) 1302, 1306/1-2, 1320/1, 1335</p> <p>4.2 Cooperazione culturale e scientifico-tecnologica (4.3) 1614/1-2, 1627/1, 1658, 1674, 1693, 1702, 1703, 7291, 7292, 7293, 7294</p> <p>5 Servizi istituzionali e generali delle amministrazioni pubbliche (32)</p> <p>5.1 Indirizzo politico (32.2) 1001, 1006/1-2, 1013, 1015/1, 1016, 1019, 1021, 1050, 1056, 1064</p> <p>5.2 Servizi e affari generali per le amministrazioni di competenza (32.3) 1184/1-2, 1187, 1189/1, 1193, 1223, 1301, 1333</p>

020/610/8

ELENCO N.1	
ELENCO DEI CAPITOLI/PIANI GESTIONALI PER I QUALI E' CONCESSA LA FACOLTA' DI PRELEVAMENTO DAL FONDO DI RISERVA PER LE SPESE OBBLIGATORIE (ART. 26 DELLA LEGGE 31 DICEMBRE 2009, N. 196)	
<p>MINISTERO DELL'INTERNO</p> <p>1 Amministrazione generale e supporto alla rappresentanza generale di Governo e dello Stato sul territorio (2)</p> <p>1.2 Attuazione da parte delle Prefetture - Uffici Territoriali del Governo delle missioni del Ministero dell'Interno sul territorio (2.2)</p> <p>2900/1-2, 2916, 2918, 2945/1, 2951</p> <p>1.3 Supporto alla rappresentanza generale di Governo e dello Stato sul territorio e amministrazione generale sul territorio (2.3)</p> <p>1184/1-2, 1195/1</p> <p>2 Relazioni finanziarie con le autonomie territoriali (3)</p> <p>2.2 Interventi, servizi e supporto alle autonomie territoriali (3.2)</p> <p>1181/1-2, 1198/1</p> <p>2.3 Elaborazione, quantificazione, e assegnazione dei trasferimenti erariali; determinazione dei rimborsi agli enti locali anche in via perequativa (3.3)</p> <p>1183/1-2, 1191/1, 1327</p> <p>2.4 Gestione dell'albo dei segretari comunali e provinciali (3.8)</p> <p>1501/1-2, 1503/1-2, 1505, 1509/1, 1510/1, 1520, 1521</p> <p>3 Ordine pubblico e sicurezza (7)</p> <p>3.1 Contrasto al crimine, tutela dell'ordine e della sicurezza pubblica (7.8)</p> <p>2501, 2509/1-2, 2519, 2521/1, 2522/1, 2523/1, 2599, 2603, 2675, 2851, 2860, 2865</p> <p>3.3 Pianificazione e coordinamento Forze di polizia (7.10)</p> <p>2677, 2812, 2871, 2872, 7507</p> <p>4 Soccorso civile (8)</p> <p>4.1 Gestione del sistema nazionale di difesa civile (8.2)</p> <p>1810/3, 1812/1-2</p> <p>4.2 Prevenzione dal rischio e soccorso pubblico (8.3)</p> <p>1801/1-2, 1802/2, 1811, 1820/1, 1821/1, 1831/1-2, 1857, 1858, 1861, 1917, 1918, 2051, 2081, 2086</p>	<p>5 Immigrazione, accoglienza e garanzia dei diritti (27)</p> <p>5.1 Garanzia dei diritti e interventi per lo sviluppo della coesione sociale (27.2)</p> <p>2201/1-2, 2209/1, 2313, 2317, 2358, 2370</p> <p>5.2 Gestione flussi migratori (27.3)</p> <p>2205/1-2, 2215/1</p> <p>5.3 Rapporti con le confessioni religiose e amministrazione del patrimonio del Fondo Edifici di Culto (27.5)</p> <p>2204/1-2, 2214/1</p> <p>6 Servizi istituzionali e generali delle amministrazioni pubbliche (32)</p> <p>6.1 Indirizzo politico (32.2)</p> <p>1001, 1013/1-2, 1014/1, 1015/1</p> <p>6.2 Servizi e affari generali per le amministrazioni di competenza (32.3)</p> <p>2901/1-2, 2904, 2907, 2908, 2910/1, 2911, 2937, 3010</p>

020/610/9

ELENCO N.1 ELENCO DEI CAPITOLI/PIANI GESTIONALI PER I QUALI E' CONCESSA LA FACOLTA' DI PRELEVAMENTO DAL FONDO DI RISERVA PER LE SPESE OBBLIGATORIE (ART. 26 DELLA LEGGE 31 DICEMBRE 2009, N. 196)	
FONDO EDIFICI DI CULTO 1 Immigrazione, accoglienza e garanzia dei diritti (27) 1.1 Rapporti con le confessioni religiose e amministrazione del patrimonio del Fondo Edifici di Culto (27.5) 160, 165, 243, 351, 402, 502	




020/610/10

ELENCO N.1 ELENCO DEI CAPITOLI/PIANI GESTIONALI PER I QUALI E' CONCESSA LA FACOLTA' DI PRELEVAMENTO DAL FONDO DI RISERVA PER LE SPESE OBBLIGATORIE (ART. 26 DELLA LEGGE 31 DICEMBRE 2009, N. 196)	
MINISTERO DELL'AMBIENTE E DELLA TUTELA DEL TERRITORIO E DEL MARE	
1 Sviluppo sostenibile e tutela del territorio e dell'ambiente (18)	
1.2 Prevenzione e riduzione integrata dell'inquinamento (18.3)	
2630/1-2, 2637/1, 2713	
1.3 Sviluppo sostenibile (18.5)	
2010/1-2, 2019/1, 2105	
1.6 Vigilanza, prevenzione e repressione in ambito ambientale (18.8)	
3422, 3434, 3435/1	
1.8 Coordinamento generale, informazione ed educazione ambientale; comunicazione ambientale (18.11)	
4001/1-2, 4004/1	
1.9 Tutela e conservazione del territorio e delle risorse idriche, trattamento e smaltimento rifiuti, bonifiche (18.12)	
3001/1-2, 3006/1, 3010, 3011, 3014/1, 3015, 3083	
1.10 Tutela e conservazione della fauna e della flora, salvaguardia della biodiversita' e dell'ecosistema marino (18.13)	
1351/1-2, 1357/1, 1400, 1642, 1643	
2 Ricerca e innovazione (17)	
2.1 Ricerca in materia ambientale (17.3)	
2014/1-2, 2025/1	
3 Servizi istituzionali e generali delle amministrazioni pubbliche (32)	
3.1 Indirizzo politico (32.2)	
1001, 1014/1-2, 1038, 1039/1	
3.2 Servizi e affari generali per le amministrazioni di competenza (32.3)	
3421/1-2, 3427, 3428, 3430/1, 3470, 3471, 3871	




020/610/11

ELENCO N.1 ELENCO DEI CAPITOLI/PIANI GESTIONALI PER I QUALI E' CONCESSA LA FACOLTA' DI PRELEVAMENTO DAL FONDO DI RISERVA PER LE SPESE OBBLIGATORIE (ART. 26 DELLA LEGGE 31 DICEMBRE 2009, N. 196)	
<p>MINISTERO DELLE INFRASTRUTTURE E DEI TRASPORTI</p> <p>1 Infrastrutture pubbliche e logistica (14)</p> <p>1.2 Sistemi stradali, autostradali, ferroviari ed intermodali (14.11)</p> <p>1583/1-2, 1598, 1602/1, 1603, 1608, 1619</p> <p>1.5 Sistemi idrici, idraulici ed elettrici (14.5)</p> <p>1174/1-2, 1198, 1201, 1204, 1207/1, 1211</p> <p>1.6 Sicurezza, vigilanza e regolamentazione in materia di opere pubbliche e delle costruzioni (14.9)</p> <p>2920/1-2, 2922, 2923, 2924, 2926, 2927/1, 2928</p> <p>1.7 Opere strategiche, edilizia statale ed interventi speciali e per pubbliche calamita' (14.10)</p> <p>1178/1-2, 1180, 1186, 1187/1, 1585, 1595, 1639, 1640</p> <p>2 Diritto alla mobilita' (13)</p> <p>2.1 Sviluppo e sicurezza della mobilita' stradale (13.1)</p> <p>1148/1-2, 1156, 1158, 1159/1, 1162, 1168, 1188, 1248</p> <p>2.3 Sviluppo e sicurezza del trasporto aereo (13.4)</p> <p>1620/1, 1623, 1649, 1661/1-2, 1663, 1665, 1673</p> <p>2.4 Autotrasporto ed intermodalita' (13.2)</p> <p>1164, 1176/1-2, 1216, 1230, 1231, 1287, 1291/1</p> <p>2.5 Sviluppo e sicurezza del trasporto ferroviario (13.5)</p> <p>1150/1-2, 1167, 1218, 1244, 1289, 1293/1</p> <p>2.6 Sviluppo e sicurezza della navigazione e del trasporto marittimo e per vie d'acqua interne (13.9)</p> <p>1654, 1655, 1658, 1664/1-2, 1666, 1668, 1669, 1670, 1671, 1672/1, 1891</p> <p>2.7 Sviluppo e sicurezza della mobilita' locale (13.6)</p> <p>1177/1-2, 1196, 1217, 1228, 1288, 1292/1</p> <p>3 Casa e assetto urbanistico (19)</p> <p>3.1 Politiche abitative, urbane e territoriali (19.2)</p> <p>1580/1-2, 1600/1, 1605, 1606, 1627, 1628, 1629</p>	<p>4 Ordine pubblico e sicurezza (7)</p> <p>4.1 Sicurezza e controllo nei mari, nei porti e sulle coste (7.7)</p> <p>2043, 2047, 2049, 2050, 2051, 2052, 2054/1-2, 2061, 2062, 2063/1, 2065, 2066/1, 2112, 2129, 2259, 2309</p> <p>6 Servizi istituzionali e generali delle amministrazioni pubbliche (32)</p> <p>6.1 Indirizzo politico (32.2)</p> <p>1001, 1007/1-2, 1014, 1015/1, 1030, 1031, 1032</p> <p>6.2 Servizi e affari generali per le amministrazioni di competenza (32.3)</p> <p>1173/1-2, 1185, 1192, 1197, 1200, 1203, 1206/1, 1263, 1478</p>



020/610/12

ELENCO DEI CAPITOLI/PIANI GESTIONALI PER I QUALI E' CONCESSA LA FACOLTA' DI PRELEVAMENTO DAL FONDO DI RISERVA PER LE SPESE OBBLIGATORIE (ART. 26 DELLA LEGGE 31 DICEMBRE 2009, N. 196)	
ELENCO N.1	
MINISTERO DELLA DIFESA	
1 Difesa e sicurezza del territorio (5)	
1.1 Approntamento e impiego Carabinieri per la difesa e la sicurezza (5.1)	
4800, 4802/1-2, 4805, 4807, 4811, 4812/1, 4813/1, 4814, 4843, 4861	
1.2 Approntamento e impiego delle forze terrestri (5.2)	
4191, 4195/1-2, 4201, 4202, 4203/1, 4204/1, 4223	
1.3 Approntamento e impiego delle forze navali (5.3)	
4311, 4315/1-2, 4321, 4322, 4323/1, 4324/1, 4326/1-2, 4344	
1.4 Approntamento e impiego delle forze aeree (5.4)	
4461, 4465/1-2, 4471, 4472, 4473/1, 4474/1, 4493	
1.5 Funzioni non direttamente collegate ai compiti di difesa militare (5.5)	
1389, 1390, 1392, 4468, 7137	
1.6 Pianificazione generale delle Forze Armate e approvvigionamenti militari (5.6)	
1201/1-2, 1204/1-2, 1207, 1208, 1211/1, 1212, 1213, 1214/1, 1219, 1232, 1254, 1330	
3 Servizi istituzionali e generali delle amministrazioni pubbliche (32)	
3.1 Indirizzo politico (32.2)	
1001, 1009, 1015/1-2, 1021, 1022/1, 1023/1, 1031	
3.2 Servizi e affari generali per le amministrazioni di competenza (32.3)	
1100, 1104/1-2, 1107, 1108, 1109/1-3, 1110/1, 1117, 1137, 1149, 1162, 1163	




020/610/13

ELENCO N.1	
ELENCO DEI CAPITOLI/PIANI GESTIONALI PER I QUALI E' CONCESSA LA FACOLTA' DI PRELEVAMENTO DAL FONDO DI RISERVA PER LE SPESE OBBLIGATORIE (ART. 26 DELLA LEGGE 31 DICEMBRE 2009, N. 196)	
MINISTERO DELLE POLITICHE AGRICOLE ALIMENTARI E FORESTALI	
1 Agricoltura, politiche agroalimentari e pesca (9)	
1.2 Politiche europee ed internazionali e dello sviluppo rurale (9.2)	1152/1-2, 1154, 1156/1, 1416
1.4 Vigilanza, prevenzione e repressione frodi nel settore agricolo, agroalimentare, agroindustriale e forestale (9.5)	2397/1-2, 2409/1, 2412, 2413, 2472, 2770
1.5 Politiche competitive, della qualita', agroalimentare, della pesca, dell'ippica e mezzi tecnici di produzione (9.6)	1471, 1871/1-2, 1881, 1883/1, 1957
2 Sviluppo sostenibile e tutela del territorio e dell'ambiente (18)	
2.1 Tutela e conservazione della fauna e della flora e salvaguardia della biodiversita' (18.7)	2853, 2856, 2860, 2862/1, 2864/1-2, 2865, 2880, 2884, 2898, 2923/1
3 Ordine pubblico e sicurezza (7)	
3.1 Sicurezza pubblica in ambito rurale e montano (7.6)	2851/1-2, 2869, 2871/1, 2878, 2914, 2977, 3200
4 Soccorso civile (8)	
4.1 Interventi per soccorsi (8.1)	2852/1-2, 2857, 2861, 2863/1, 2881, 2885, 2899
5 Servizi istituzionali e generali delle amministrazioni pubbliche (32)	
5.1 Indirizzo politico (32.2)	1001, 1007/1-2, 1018, 1022, 1024/1
5.2 Servizi e affari generali per le amministrazioni di competenza (32.3)	1874/1-2, 1878, 1889, 1893/1, 1899, 1903, 2318



ELENCO DEI CAPITOLI/PIANI GESTIONALI PER I QUALI E' CONCESSA LA FACOLTA' DI PRELEVAMENTO DAL FONDO DI RISERVA PER LE SPESE OBBLIGATORIE (ART. 26 DELLA LEGGE 31 DICEMBRE 2009, N. 196)	
ELENCO N.1	
020/610/14	
<p>MINISTERO DEI BENI E DELLE ATTIVITA' CULTURALI E DEL TURISMO</p> <p>1 Tutela e valorizzazione dei beni e attivita' culturali e paesaggistici (21)</p> <p>1.1 Tutela dei beni archeologici (21.6)</p> <p>4001/1-2, 4003, 4005/1, 4051, 4052, 4053, 4131</p> <p>1.2 Tutela dei beni archivistici (21.9)</p> <p>3001/1-2, 3003, 3005/1, 3031</p> <p>1.3 Tutela dei beni librari, promozione e sostegno del libro e dell'editoria (21.10)</p> <p>3501/1-2, 3503, 3505/1, 3532</p> <p>1.4 Tutela delle belle arti, dell'architettura e dell'arte contemporanea: tutela e valorizzazione del paesaggio (21.12)</p> <p>4501/1-2, 4503, 4505/1, 4551, 4553, 5052</p> <p>1.5 Valorizzazione del patrimonio culturale (21.13)</p> <p>6701/1-2, 6703, 6705/1</p> <p>1.6 Coordinamento ed indirizzo per la salvaguardia del patrimonio culturale (21.14)</p> <p>1187/1-2, 1196, 1197/1, 1204</p> <p>1.7 Tutela del patrimonio culturale (21.15)</p> <p>1801/1-2, 1804/1</p> <p>2 Ricerca e innovazione (17)</p> <p>2.1 Ricerca in materia di beni e attivita' culturali (17.4)</p> <p>2033/1-2, 2036/1, 2070/1-2, 2073/1, 2074, 3006/1-2, 3008, 3010/1, 3012, 3509/1-2, 3513, 3517/1, 3523, 4007/1-2, 4009, 4011/1, 4507/1-2, 4509, 4511/1, 5012</p>	<p>3 Servizi istituzionali e generali delle amministrazioni pubbliche (32)</p> <p>3.1 Indirizzo politico (32.2)</p> <p>1001, 1006/1-2, 1014, 1015/1, 1016/1</p> <p>3.2 Servizi e affari generali per le amministrazioni di competenza (32.3)</p> <p>2001/1-2, 2003, 2005/1, 2017, 2021, 2450</p> <p>6 Turismo (31)</p> <p>6.1 Sviluppo e competitivita' del turismo (31.1)</p> <p>6801/1-2, 6805/1</p>



020/610/15

ELENCO DEI CAPITOLI/PIANI GESTIONALI PER I QUALI E' CONCESSA LA FACOLTA' DI PRELEVAMENTO DAL FONDO DI RISERVA PER LE SPESE OBBLIGATORIE (ART. 26 DELLA LEGGE 31 DICEMBRE 2009, N. 196)	
ELENCO N.1	
MINISTERO DELLA SALUTE	
1 Tutela della salute (20)	
1.1 Prevenzione e comunicazione in materia sanitaria umana e coordinamento in ambito internazionale (20.1)	
4001/1-2, 4003/1, 4021	
1.2 Sanita' pubblica veterinaria, igiene e sicurezza degli alimenti (20.2)	
5001/1-2, 5003/1, 5023, 5330	
1.3 Programmazione sanitaria in materia di livelli essenziali di assistenza e assistenza in materia sanitaria umana (20.3)	
2001/1-2, 2003/1, 2420, 2422, 2430, 4388, 4391	
1.4 Regolamentazione e vigilanza in materia di prodotti farmaceutici ed altri prodotti sanitari ad uso umano e di sicurezza delle cure (20.4)	
2409, 3008/1-2, 3012/1	
1.5 Vigilanza, prevenzione e repressione nel settore sanitario (20.5)	
3040, 3041/1, 3042/1	
2 Ricerca e innovazione (17)	
2.1 Ricerca per il settore della sanita' pubblica (17.20)	
3009/1-2, 3013/1	
2.2 Ricerca per il settore zooprofilattico (17.21)	
5200/1-2, 5202/1	
3 Servizi istituzionali e generali delle amministrazioni pubbliche (32)	
3.1 Indirizzo politico (32.2)	
1001, 1003/1-2, 1007, 1008/1	
3.2 Servizi e affari generali per le amministrazioni di competenza (32.3)	
1205/1, 1222, 1223, 1269, 3161, 4763/1-2, 4773, 4951	



020/016/1

ELENCO N. 2

ELENCO DELLE SPESE

PER LE QUALI E' CONCESSA LA FACOLTA' DI PRELEVAMENTO

DAL FONDO DI RISERVA PER LE SPESE IMPREVISTE

(ARTICOLO 28 DELLA LEGGE 31 DICEMBRE 2009, N. 196)

SPESE DI PRIMA ASSISTENZA E PER PRONTO INTERVENTO DA SOSTENERSI IN OCCASIONI DI PUBBLICHE CALAMITA' O PER LA DIFESA DELLA SALUTE O INCOLUMITA' PUBBLICA.

SPESE CONNESSE CON L'ASSISTENZA A PROFUGHI, A CONNAZIONALI RIMPATRIATI E PROFUGHI DALL'ESTERO, OVVERO PER LA TUTELA E L'ASSISTENZA DELLE COLLETTIVITA' ALL'ESTERO.

SPESE CONNESSE CON MANIFESTAZIONI DI SOLIDARIETA' INTERNAZIONALE IN OCCASIONE DI PUBBLICHE CALAMITA' ALL'ESTERO.

SPESE DERIVANTI DALLA PARTECIPAZIONE DELL'ITALIA AD ORGANISMI INTERNAZIONALI.

SPESE DI OSPITALITA' E DI CERIMONIALE.

SPESE DA SOSTENERSI IN OCCASIONE DI ELEZIONI POLITICHE, AMMINISTRATIVE, DEI RAPPRESENTANTI ITALIANI IN SENO AL PARLAMENTO EUROPEO O DI REFERENDUM POPOLARI.

SPESE DI TRASPORTO, DI SISTEMAZIONE E SPESE PER MISSIONI ALL'ESTERO E ALL'INTERNO, E VISITE DI STATO.

SPESE PER I VIAGGI DEI MINISTRI E DEI SOTTOSEGRETARI DI STATO ALL'INTERNO E ALL'ESTERO.

SPESE PER CANONI DI AFFITTO DI LOCALI ED ONERI ACCESSORI, MANUTENZIONE, RIPARAZIONE ED ADATTAMENTO DI IMMOBILI.

SPESE INERENTI AL RECUPERO DEI BENI CULTURALI E ARTISTICI.

SPESE RISERVATE E SPESE CONNESSE CON LA SICUREZZA E L'ORDINE PUBBLICO E CON LA DIFESA E SICUREZZA DEL TERRITORIO.

SPESE PER I VIVERI E GLI ASSEGNI DI VITTO, SPESE DI VESTIARIO E DI EQUIPAGGIAMENTO.

SPESE PER IL PAGAMENTO DI INDENNIZZI A RAPPRESENTANZE ESTERE IN ITALIA PER RISARCIMENTO DANNI SUBITI IN OCCASIONE DI ATTI TERRORISTICI.

SPESE PER IL PAGAMENTO DEI CANONI ACQUA, LUCE, ENERGIA ELETTRICA, GAS E DEI TRIBUTI SUI RIFIUTI E SUI SERVIZI PER LE AMMINISTRAZIONI CENTRALI.


SPESE PER LE FORNITURE DA ESEGUIRSI DA PARTE DELL'ISTITUTO POLIGRAFICO E ZECCA DELLO STATO.

SPESE RELATIVE ALL'ACQUISTO E ALLA MANUTENZIONE DI MEZZI PER LA PULIZIA ED IL DISINQUINAMENTO DEL DEMANIO MARITTIMO; SPESE PER LA RIMOZIONE DI CARICHI INQUINANTI E PER SOCCORSI A NAVI IN PERICOLO E A NAUFRAGHI.

SPESE PER LE ESEQUIE DI STATO.

SPESE RELATIVE ALL'ACQUISTO DI MEDICINALI ED ALTRO MATERIALE PROFILATTICO DI USO NON RICORRENTE, NONCHE' PER INTERVENTI DI PREVENZIONE CONTRO LE MALATTIE INFETTIVE, LE EPIDEMIE E LE EPIZOOZIE.

SPESE CONNESSE CON INTERVENTI MILITARI ALL'ESTERO, ANCHE DI CARATTERE UMANITARIO, CORRELATI AD ACCORDI INTERNAZIONALI.



020/618/1

BILANCIO DI COMPETENZA TRIENNALE 2014 - 2016 FONDI PER PROVVEDIMENTI LEGISLATIVI DI PARTE CORRENTE (in Euro)			ELENCO NUMERO 3	
MINISTERI	2014	2015	2016	
MINISTERO DELL'ECONOMIA E DELLE FINANZE	39.524.000	50.000.000	50.000.000	
MINISTERO DEL LAVORO E DELLE POLITICHE SOCIALI	224.400	<<	<<	
MINISTERO DEGLI AFFARI ESTERI	46.218.809	41.496.809	41.496.809	
MINISTERO DELL'ISTRUZIONE, DELL'UNIVERSITA' E DELLA RICERCA	592.791	9.191	9.191	
MINISTERO DELL'AMBIENTE E DELLA TUTELA DEL TERRITORIO E DEL MARE	3.000.000	1.000.000	1.000.000	
MINISTERO DELLE POLITICHE AGRICOLE ALIMENTARI E FORESTALI	3.000.000	3.000.000	3.000.000	
MINISTERO DELLA SALUTE	5.000.000	<<	<<	
TOTALE ACCANTONAMENTI	97.560.000	95.506.000	95.506.000	



020/620/1

BILANCIO DI COMPETENZA TRIENNALE 2014 - 2016			ELENCO NUMERO 4
MINISTERI	2014	2015	2016
(in Euro)			
MINISTERO DELL'ECONOMIA E DELLE FINANZE	5.147.954	62.200.000	182.200.000
MINISTERO DEL LAVORO E DELLE POLITICHE SOCIALI	31.595.859	32.753.000	32.753.000
MINISTERO DEGLI AFFARI ESTERI	12.147.000	34.708.000	34.708.000
MINISTERO DELL'INTERNO	20.000.000	40.000.000	50.000.000
MINISTERO DELL'AMBIENTE E DELLA TUTELA DEL TERRITORIO E DEL MARE	28.101.187	17.715.000	17.715.000
MINISTERO DELLE INFRASTRUTTURE E DEI TRASPORTI	<<	15.000.000	40.000.000
MINISTERO DEI BENI E DELLE ATTIVITA' CULTURALI E DEL TURISMO	5.000.000	30.000.000	50.000.000
TOTALE ACCANTONAMENTI	101.992.000	232.376.000	407.376.000



020/626/1

ELENCO N.5

PROGRAMMI E CAPITOLI RELATIVI AI SERVIZI DEL CORPO DELLA GUARDIA DI FINANZA A FAVORE DEI QUALI POSSONO OPERARSI PRELEVAMENTI DAL FONDO AI SENSI DELL'ART.9, COMMA 4, DELLA LEGGE 1 DICEMBRE 1986, N. 831

MINISTERO DELL'ECONOMIA E DELLE FINANZE

1 Politiche economico-finanziarie e di bilancio (29)


1.3 Prevenzione e repressione delle frodi e delle violazioni agli obblighi fiscali (29.3)

4203, 4206, 4230, 4281, 4282, 4291, 4295, 4315, 4330

5 Ordine pubblico e sicurezza (7)

5.1 Concorso della Guardia di Finanza alla sicurezza pubblica (7.5)

4229, 4232, 4264, 4274, 4275, 4276, 4278, 4279, 4280



MINISTERO DELLO SVILUPPO ECONOMICO

(in Euro)

030/606/1

U.d.V.	Missione Programma		2014	2015	2016
	1 Competitività e sviluppo delle imprese (11)	CP	3.828.183.158	3.829.488.314	3.490.153.698
		CS	4.035.610.155	3.829.488.314	3.490.153.114
1.1	<i>Regolamentazione, incentivazione dei settori imprenditoriali, riassetto industriali, sperimentazione tecnologica, lotta alla contraffazione, tutela della proprietà industriale. (11.5)</i>	CP	2.943.831.524	2.927.794.342	2.580.921.758
		CS	3.149.252.875	2.927.794.342	2.580.921.174
1.2	<i>Promozione, coordinamento, sostegno e vigilanza del movimento cooperativo (11.6)</i>	CP	7.593.612	7.530.100	6.058.884
		CS	7.599.258	7.530.100	6.058.884
1.3	<i>Incentivazione per lo sviluppo industriale nell'ambito delle politiche di sviluppo e coesione (11.7)</i>	CP	876.758.022	894.163.872	903.173.056
		CS	878.758.022	894.163.872	903.173.056
	2 Sviluppo e riequilibrio territoriale (28)	CP	5.835.970.585	7.891.128.248	2.945.416.679
		CS	5.432.520.572	7.572.128.248	2.945.416.679
2.1	<i>Politiche per lo sviluppo economico ed il miglioramento istituzionale delle aree sottoutilizzate (28.4)</i>	CP	5.835.970.585	7.891.128.248	2.945.416.679
		CS	5.432.520.572	7.572.128.248	2.945.416.679
	3 Regolazione dei mercati (12)	CP	13.564.869	13.560.852	13.585.624
		CS	22.564.869	13.560.852	13.585.338
3.1	<i>Vigilanza sui mercati e sui prodotti, promozione della concorrenza e tutela dei consumatori (12.4)</i>	CP	13.564.869	13.560.852	13.585.624
		CS	22.564.869	13.560.852	13.585.338
	4 Commercio internazionale ed internazionalizzazione del sistema produttivo (16)	CP	138.532.791	141.515.253	142.485.626
		CS	155.524.071	141.515.253	142.485.566
4.1	<i>Politica commerciale in ambito internazionale (16.4)</i>	CP	6.837.279	6.835.803	6.851.980
		CS	21.828.559	6.835.803	6.851.980
4.2	<i>Sostegno all'internazionalizzazione delle imprese e promozione del made in Italy (16.5)</i>	CP	131.695.512	134.679.450	135.633.646
		CS	133.695.512	134.679.450	135.633.586
	5 Energia e diversificazione delle fonti energetiche (10)	CP	6.422.637	110.538.264	21.540.442
		CS	6.422.637	110.538.264	21.540.069
5.6	<i>Gestione, regolamentazione, sicurezza e infrastrutture del settore energetico (10.6)</i>	CP	6.422.637	110.538.264	21.540.442
		CS	6.422.637	110.538.264	21.540.069
	6 Comunicazioni (15)	CP	183.195.205	107.195.036	101.552.517
		CS	239.586.833	100.686.119	96.386.991
6.1	<i>Pianificazione, regolamentazione, vigilanza e controllo delle comunicazioni elettroniche e radiodiffusione (15.5)</i>	CP	53.382.484	52.450.239	52.010.867
		CS	53.732.645	52.450.239	52.008.571
6.3	<i>Regolamentazione e vigilanza del settore postale (15.7)</i>	CP	3.819.353	3.598.528	3.622.344
		CS	3.819.353	3.598.528	3.622.253
6.7	<i>Servizi di comunicazione elettronica e di radiodiffusione (15.8)</i>	CP	125.993.368	51.146.269	45.919.306
		CS	182.034.835	44.637.352	40.756.167
	7 Ricerca e innovazione (17)	CP	165.587.602	164.382.129	160.773.751
		CS	165.687.602	164.382.129	33.345.626
7.1	<i>Sviluppo, innovazione e ricerca in materia di energia ed in ambito minerario ed industriale (17.14)</i>	CP	156.700.773	155.539.702	154.963.900
		CS	156.700.773	155.539.702	27.535.775
7.3	<i>Innovazione Tecnologica e ricerca per lo sviluppo delle comunicazioni e della società dell'informazione (17.18)</i>	CP	8.886.829	8.842.427	5.809.851
		CS	8.986.829	8.842.427	5.809.851
	8 Sviluppo sostenibile e tutela del territorio e dell'ambiente (18)	CP	1.349.388	1.341.520	1.347.291
		CS	1.349.388	1.341.520	1.347.291
8.1	<i>Prevenzione e riduzione dell'inquinamento elettromagnetico e impatto sui sistemi di comunicazione elettronica (18.10)</i>	CP	1.349.388	1.341.520	1.347.291
		CS	1.349.388	1.341.520	1.347.291
	9 Servizi istituzionali e generali delle amministrazioni pubbliche (32)	CP	43.312.219	43.547.147	43.676.904
		CS	43.312.219	43.547.147	43.676.904
9.1	<i>Indirizzo politico (32.2)</i>	CP	20.213.471	20.504.702	20.515.297
		CS	20.213.471	20.504.702	20.515.297
9.2	<i>Servizi e affari generali per le amministrazioni di competenza (32.3)</i>	CP	23.098.748	23.042.445	23.161.607
		CS	23.098.748	23.042.445	23.161.607
	10 Fondi da ripartire (33)	CP	40.082.142	19.205.910	37.898.492
		CS	40.082.142	19.205.910	37.898.492




MINISTERO DELLO SVILUPPO ECONOMICO

(in Euro)

030/606/2

U.d.V.	Missione Programma		2014	2015	2016
10.1	<i>Fondi da assegnare (33.1)</i>	CP	40.082.142	19.205.910	37.898.492
		CS	40.082.142	19.205.910	37.898.492
	TOTALE	CP	10.256.200.596	12.321.902.673	6.958.431.024
		CS	10.142.660.488	11.996.393.756	6.825.836.070



RIEPILOGO

MINISTERO DELLO SVILUPPO ECONOMICO




MINISTERO DELLO SVILUPPO ECONOMICO

(in Euro)

030/608/1

RIEPILOGO		2014	2015	2016
Spese correnti	CP	593.476.907	610.537.091	525.664.729
	CS	658.971.042	604.028.174	520.497.900
FUNZIONAMENTO	CP	207.867.697	206.438.267	207.189.506
	CS	208.239.250	206.438.267	207.187.197
INTERVENTI	CP	265.293.237	314.039.516	219.481.522
	CS	330.415.819	307.530.599	214.317.002
ONERI COMUNI DI PARTE CORRENTE	CP	40.083.914	19.207.682	37.900.264
	CS	40.083.914	19.207.682	37.900.264
ONERI DEL DEBITO PUBBLICO	CP	80.232.059	70.851.626	61.093.437
	CS	80.232.059	70.851.626	61.093.437
Spese in conto capitale	CP	9.416.745.084	11.456.006.544	6.167.649.068
	CS	9.237.710.841	11.137.006.544	6.040.220.943
INVESTIMENTI	CP	9.416.745.084	11.456.006.544	6.167.649.068
	CS	9.235.710.841	11.137.006.544	6.040.220.943
ONERI COMUNI DI CONTO CAPITALE	CP	<<	<<	<<
	CS	2.000.000	<<	<<
Rimborso passività finanziarie	CP	245.978.605	255.359.038	265.117.227
	CS	245.978.605	255.359.038	265.117.227
RIMBORSO DEL DEBITO PUBBLICO	CP	245.978.605	255.359.038	265.117.227
	CS	245.978.605	255.359.038	265.117.227
TOTALE	CP	10.256.200.596	12.321.902.673	6.958.431.024
	CS	10.142.660.488	11.996.393.756	6.825.836.070




MINISTERO DEL LAVORO E DELLE POLITICHE SOCIALI

(in Euro)

040/606/1

U.d.V.	Missione Programma		2014	2015	2016
	1 Politiche per il lavoro (26)	CP	9.350.343.565	8.246.267.676	8.239.275.225
		CS	9.350.368.311	8.246.267.676	8.239.275.225
1.3	Politiche attive e passive del lavoro (26.6)	CP	8.980.979.083	7.905.965.812	7.905.654.004
		CS	8.980.980.866	7.905.965.812	7.905.654.004
1.6	Coordinamento e integrazione delle politiche del lavoro e delle politiche sociali, innovazione e coordinamento amministrativo (26.7)	CP	3.994.538	3.992.792	3.900.069
		CS	3.994.538	3.992.792	3.900.069
1.7	Politiche di regolamentazione in materia di rapporti di lavoro (26.8)	CP	9.746.437	9.517.317	9.576.177
		CS	9.747.841	9.517.317	9.576.177
1.8	Programmazione e coordinamento della vigilanza in materia di prevenzione e osservanza delle norme di legislazione sociale e del lavoro (26.9)	CP	32.051.578	32.033.949	32.051.613
		CS	32.051.578	32.033.949	32.051.613
1.9	Servizi e sistemi informativi per il lavoro (26.10)	CP	28.626.904	7.915.862	7.854.190
		CS	28.628.413	7.915.862	7.854.190
1.10	Servizi territoriali per il lavoro (26.11)	CP	293.352.513	285.250.429	278.647.491
		CS	293.372.563	285.250.429	278.647.491
1.11	Servizi di comunicazione istituzionale e informazione in materia di politiche del lavoro e in materia di politiche sociali (26.12)	CP	1.592.512	1.591.515	1.591.681
		CS	1.592.512	1.591.515	1.591.681
	2 Politiche previdenziali (25)	CP	80.255.959.549	80.783.245.470	79.398.390.155
		CS	80.255.959.549	80.783.245.470	79.398.390.155
2.2	Previdenza obbligatoria e complementare, assicurazioni sociali (25.3)	CP	80.255.959.549	80.783.245.470	79.398.390.155
		CS	80.255.959.549	80.783.245.470	79.398.390.155
	4 Diritti sociali, politiche sociali e famiglia (24)	CP	27.253.696.057	27.100.720.796	27.435.902.532
		CS	27.253.696.057	27.100.720.796	27.435.902.532
4.3	Terzo settore: associazionismo, volontariato, Onlus e formazioni sociali (24.2)	CP	2.390.129	2.369.847	2.372.279
		CS	2.390.129	2.369.847	2.372.279
4.5	Trasferimenti assistenziali a enti previdenziali, finanziamento nazionale spesa sociale, promozione e programmazione politiche sociali, monitoraggio e valutazione interventi (24.12)	CP	27.251.305.928	27.098.350.949	27.433.530.253
		CS	27.251.305.928	27.098.350.949	27.433.530.253
	5 Immigrazione, accoglienza e garanzia dei diritti (27)	CP	31.992.192	21.990.513	21.990.935
		CS	34.923.995	21.990.513	21.990.935
5.1	Flussi migratori per motivi di lavoro e politiche di integrazione sociale delle persone immigrate (27.6)	CP	31.992.192	21.990.513	21.990.935
		CS	34.923.995	21.990.513	21.990.935
	7 Servizi istituzionali e generali delle amministrazioni pubbliche (32)	CP	50.822.016	51.575.308	51.349.592
		CS	51.034.085	51.575.308	51.349.592
7.1	Indirizzo politico (32.2)	CP	11.624.563	11.613.419	11.614.138
		CS	11.661.682	11.613.419	11.614.138
7.2	Servizi e affari generali per le amministrazioni di competenza (32.3)	CP	39.197.453	39.961.889	39.735.454
		CS	39.372.403	39.961.889	39.735.454
	8 Fondi da ripartire (33)	CP	4.940.004	4.912.115	4.915.220
		CS	4.940.004	4.912.115	4.915.220
8.1	Fondi da assegnare (33.1)	CP	4.940.004	4.912.115	4.915.220
		CS	4.940.004	4.912.115	4.915.220
	TOTALE	CP	116.947.753.383	116.208.711.878	115.151.823.659
		CS	116.950.922.001	116.208.711.878	115.151.823.659



RIEPILOGO

MINISTERO DEL LAVORO E DELLE POLITICHE SOCIALI




MINISTERO DEL LAVORO E DELLE POLITICHE SOCIALI

(in Euro)

040/608/1

RIEPILOGO		2014	2015	2016
Spese correnti	CP	116.931.862.551	116.193.732.155	115.136.823.136
	CS	116.934.995.089	116.193.732.155	115.136.823.136
FUNZIONAMENTO	CP	458.961.920	451.282.644	444.230.353
	CS	459.162.655	451.282.644	444.230.353
INTERVENTI	CP	116.150.947.627	115.723.038.396	114.673.084.563
	CS	116.153.879.430	115.723.038.396	114.673.084.563
ONERI COMUNI DI PARTE CORRENTE	CP	321.953.004	19.411.115	19.508.220
	CS	321.953.004	19.411.115	19.508.220
Spese in conto capitale	CP	15.890.832	14.979.723	15.000.523
	CS	15.926.912	14.979.723	15.000.523
INVESTIMENTI	CP	15.890.832	14.979.723	15.000.523
	CS	15.926.912	14.979.723	15.000.523
TOTALE	CP	116.947.753.383	116.208.711.878	115.151.823.659
	CS	116.950.922.001	116.208.711.878	115.151.823.659




MINISTERO DELLA GIUSTIZIA

(in Euro)

050/606/1

U.d.V.	Missione Programma		2014	2015	2016
	1 Giustizia (6)	CP	7.476.076.120	7.422.313.957	7.509.914.450
		CS	7.525.046.249	7.426.024.908	7.499.911.758
1.1	Amministrazione penitenziaria (6.1)	CP	2.799.159.350	2.774.090.060	2.778.724.872
		CS	2.845.347.588	2.777.801.011	2.778.724.872
1.2	Giustizia civile e penale (6.2)	CP	4.530.412.993	4.502.148.914	4.584.794.860
		CS	4.532.891.128	4.502.148.914	4.574.792.168
1.3	Giustizia minorile (6.3)	CP	146.503.777	146.074.983	146.394.718
		CS	146.807.533	146.074.983	146.394.718
	2 Servizi istituzionali e generali delle amministrazioni pubbliche (32)	CP	27.964.469	27.880.494	27.915.751
		CS	27.964.469	27.880.404	27.915.751
2.1	Indirizzo politico (32.2)	CP	27.964.469	27.880.494	27.915.751
		CS	27.964.469	27.880.404	27.915.751
	3 Fondi da ripartire (33)	CP	49.188.063	36.144.846	36.243.322
		CS	49.188.063	36.144.846	36.243.322
3.1	Fondi da assegnare (33.1)	CP	49.188.063	36.144.846	36.243.322
		CS	49.188.063	36.144.846	36.243.322
	TOTALE	CP	7.553.228.652	7.486.339.297	7.574.073.523
		CS	7.602.198.781	7.490.050.158	7.564.070.831



RIEPILOGO

MINISTERO DELLA GIUSTIZIA




MINISTERO DELLA GIUSTIZIA


(in Euro)

050/608/1

RIEPILOGO		2014	2015	2016
Spese correnti	CP	7.400.047.413	7.332.466.854	7.389.724.577
	CS	7.423.076.742	7.332.466.764	7.379.721.885
FUNZIONAMENTO	CP	6.342.409.544	6.302.198.165	6.305.441.311
	CS	6.364.249.176	6.302.198.075	6.295.438.619
INTERVENTI	CP	968.576.041	954.250.078	1.008.166.179
	CS	969.765.738	954.250.078	1.008.166.179
ONERI COMUNI DI PARTE CORRENTE	CP	89.061.828	76.018.611	76.117.087
	CS	89.061.828	76.018.611	76.117.087
Spese in conto capitale	CP	153.181.239	153.872.443	184.348.946
	CS	179.122.039	157.583.394	184.348.946
INVESTIMENTI	CP	153.181.239	153.872.443	184.348.946
	CS	179.122.039	157.583.394	184.348.946
TOTALE	CP	7.553.228.652	7.486.339.297	7.574.073.523
	CS	7.602.198.781	7.490.050.158	7.564.070.831




ARCHIVI NOTARILI



ENTRATA

ARCHIVI NOTARILI



ARCHIVI NOTARILI

(in Euro)

051/602/1

Unità di Voto	DENOMINAZIONE		2014	2015	2016
1.1	1 Giustizia (6)	CS	409.451.809	409.451.809	409.451.809
	Giustizia civile e penale (6.2)	CS	409.451.809	409.451.809	409.451.809
	TOTALE	CS	409.451.809	409.451.809	409.451.809



RIEPILOGO

ARCHIVI NOTARILI



(in Euro)

051/604/1

[illegible]

SPESA

ARCHIVI NOTARILI




ARCHIVI NOTARILI

(in Euro)

051/606/1

U.d.V.	Missione Programma		2014	2015	2016
1.1	1 Giustizia (6)	CS	409.451.809	409.451.809	409.840.357
	Giustizia civile e penale (6.2)	CS	409.451.809	409.451.809	409.840.357
	TOTALE	CS	409.451.809	409.451.809	409.840.357



RIEPILOGO

ARCHIVI NOTARILI



ARCHIVI NOTARILI

(in Euro)

051/608/1

RIEPILOGO		2014	2015	2016
Spese correnti	CS	326.451.809	326.451.809	326.840.357
FUNZIONAMENTO	CS	38.479.159	38.479.159	38.867.699
INTERVENTI	CS	286.010.000	286.010.000	286.010.000
ONERI COMUNI DI PARTE CORRENTE	CS	1.962.650	1.962.650	1.962.658
Spese in conto capitale	CS	83.000.000	83.000.000	83.000.000
INVESTIMENTI	CS	63.000.000	63.000.000	63.000.000
ONERI COMUNI DI CONTO CAPITALE	CS	20.000.000	20.000.000	20.000.000
TOTALE	CS	409.451.809	409.451.809	409.840.357




MINISTERO DEGLI AFFARI ESTERI

(in Euro)

060/606/1

U.d.V.	Missione Programma		2014	2015	2016
	1 L'Italia in Europa e nel mondo (4)	CP	1.713.161.207	1.598.423.187	1.589.026.648
		CS	1.713.161.207	1.598.423.187	1.589.026.648
1.1	Protocollo internazionale (4.1)	CP	6.764.873	6.712.158	6.724.473
		CS	6.764.873	6.712.158	6.724.473
1.2	Cooperazione allo sviluppo (4.2)	CP	243.558.667	226.718.641	225.585.075
		CS	243.558.667	226.718.641	225.585.075
1.3	Cooperazione economica e relazioni internazionali (4.4)	CP	41.551.930	40.924.371	40.938.105
		CS	41.551.930	40.924.371	40.938.105
1.4	Promozione della pace e sicurezza internazionale (4.6)	CP	479.658.849	476.271.197	476.253.411
		CS	479.658.849	476.271.197	476.253.411
1.5	Integrazione europea (4.7)	CP	78.215.261	24.152.526	16.361.206
		CS	78.215.261	24.152.526	16.361.206
1.6	Italiani nel mondo e politiche migratorie (4.8)	CP	43.345.320	41.490.171	41.526.385
		CS	43.345.320	41.490.171	41.526.385
1.7	Promozione del sistema Paese (4.9)	CP	162.662.083	157.220.741	157.265.200
		CS	162.662.083	157.220.741	157.265.200
1.8	Presenza dello Stato all'estero tramite le strutture diplomatico-consolari (4.12)	CP	60.978.835	51.760.018	51.947.721
		CS	60.978.835	51.760.018	51.947.721
1.9	Rappresentanza all'estero e servizi ai cittadini e alle imprese (4.13)	CP	569.255.682	546.561.699	545.732.602
		CS	569.255.682	546.561.699	545.732.602
1.10	Coordinamento dell'Amministrazione in ambito internazionale (4.14)	CP	13.811.612	13.731.853	13.756.313
		CS	13.811.612	13.731.853	13.756.313
1.11	Comunicazione in ambito internazionale (4.15)	CP	13.358.095	12.879.812	12.936.157
		CS	13.358.095	12.879.812	12.936.157
	2 Servizi istituzionali e generali delle amministrazioni pubbliche (32)	CP	82.617.800	78.139.005	77.700.099
		CS	82.617.800	78.139.005	77.700.099
2.1	Indirizzo politico (32.2)	CP	11.273.029	11.284.117	11.290.242
		CS	11.273.029	11.284.117	11.290.242
2.2	Servizi e affari generali per le amministrazioni di competenza (32.3)	CP	71.344.771	66.854.888	66.409.857
		CS	71.344.771	66.854.888	66.409.857
	3 Fondi da ripartire (33)	CP	19.270.837	9.227.927	9.231.604
		CS	19.270.837	9.227.927	9.231.604
3.1	Fondi da assegnare (33.1)	CP	19.270.837	9.227.927	9.231.604
		CS	19.270.837	9.227.927	9.231.604
	TOTALE	CP	1.815.049.844	1.685.790.119	1.675.958.351
		CS	1.815.049.844	1.685.790.119	1.675.958.351



RIEPILOGO

MINISTERO DEGLI AFFARI ESTERI




MINISTERO DEGLI AFFARI ESTERI

(in Euro)

060/608/1

RIEPILOGO		2014	2015	2016
Spese correnti	CP	1.799.880.916	1.676.677.564	1.666.838.651
	CS	1.799.880.916	1.676.677.564	1.666.838.651
FUNZIONAMENTO	CP	876.847.823	840.927.906	838.517.332
	CS	876.847.823	840.927.906	838.517.332
INTERVENTI	CP	903.176.060	825.969.882	818.534.398
	CS	903.176.060	825.969.882	818.534.398
ONERI COMUNI DI PARTE CORRENTE	CP	19.857.033	9.779.776	9.786.921
	CS	19.857.033	9.779.776	9.786.921
Spese in conto capitale	CP	15.168.928	9.112.555	9.119.700
	CS	15.168.928	9.112.555	9.119.700
INVESTIMENTI	CP	15.168.928	9.112.555	9.119.700
	CS	15.168.928	9.112.555	9.119.700
TOTALE	CP	1.815.049.844	1.685.790.119	1.675.958.351
	CS	1.815.049.844	1.685.790.119	1.675.958.351



ISTITUTO AGRONOMICO PER L'OLTREMARE



ENTRATA

ISTITUTO AGRONOMICO PER L'OLTREMARE




ISTITUTO AGRONOMO PER L'OLTREMARE

(in Euro)

061/602/1

Unità di Voto	Missione Programma		2014	2015	2016
1.1	1 L'Italia in Europa e nel mondo (4)	CP	2.095.938	2.074.526	2.069.652
		CS	2.095.938	2.074.526	2.069.652
	Cooperazione allo sviluppo (4.2)	CP	2.095.938	2.074.526	2.069.652
		CS	2.095.938	2.074.526	2.069.652
	TOTALE	CP	2.095.938	2.074.526	2.069.652
		CS	2.095.938	2.074.526	2.069.652



RIEPILOGO

ISTITUTO AGRONOMICO PER L'OLTREMARE



ISTITUTO AGRONOMICO PER L'OLTREMARE

(in Euro)

061/604/1

RIEPILOGO		2014	2015	2016
Entrate correnti	CP	2.095.938	2.074.526	2.069.652
	CS	2.095.938	2.074.526	2.069.652
	CP	2.095.938	2.074.526	2.069.652
	CS	2.095.938	2.074.526	2.069.652
TOTALE				



SPESA

ISTITUTO AGRONOMICO PER L'OLTREMARE



(in Euro)

061/606/1

[illegible]

RIEPILOGO

ISTITUTO AGRONOMICO PER L'OLTREMARE




ISTITUTO AGRONOMO PER L'OLTREMARE

(in Euro)

061/608/1

RIEPILOGO		2014	2015	2016
Spese correnti	CP	2.075.938	2.074.426	2.069.552
	CS	2.075.938	2.074.426	2.069.552
FUNZIONAMENTO	CP	2.000.938	1.999.426	1.994.552
	CS	2.000.938	1.999.426	1.994.552
INTERVENTI	CP	75.000	75.000	75.000
	CS	75.000	75.000	75.000
ONERI COMUNI DI PARTE CORRENTE	CP	<<	<<	<<
	CS	<<	<<	<<
Spese in conto capitale	CP	20.000	100	100
	CS	20.000	100	100
INVESTIMENTI	CP	20.000	100	100
	CS	20.000	100	100
TOTALE	CP	2.095.938	2.074.526	2.069.652
	CS	2.095.938	2.074.526	2.069.652




MINISTERO DELL'ISTRUZIONE, DELL'UNIVERSITA' E DELLA RICERCA

(in Euro)

070/606/1

U.d.V.	Missione Programma		2014	2015	2016
	1 Istruzione scolastica (22)	CP	41.276.735.608	41.075.529.536	41.165.590.171
		CS	41.445.536.369	41.075.529.536	41.165.590.171
1.1	Programmazione e coordinamento dell'istruzione scolastica (22.1)	CP	105.522.594	129.950.581	130.036.199
		CS	274.323.355	129.950.581	130.036.199
1.2	Istruzione prescolastica (22.2)	CP	5.187.354.714	5.185.027.179	5.185.988.993
		CS	5.187.354.714	5.185.027.179	5.185.988.993
1.3	Istruzione primaria (22.11)	CP	12.651.481.715	12.598.246.907	12.602.427.200
		CS	12.651.481.715	12.598.246.907	12.602.427.200
1.4	Istruzione secondaria di primo grado (22.12)	CP	8.810.353.612	8.832.744.711	8.856.779.311
		CS	8.810.353.612	8.832.744.711	8.856.779.311
1.5	Istruzione secondaria di secondo grado (22.13)	CP	13.803.476.866	13.845.861.329	13.906.115.042
		CS	13.803.476.866	13.845.861.329	13.906.115.042
1.8	Iniziative per lo sviluppo del sistema istruzione scolastica e per il diritto allo studio (22.8)	CP	48.480.113	46.835.179	47.354.611
		CS	48.480.113	46.835.179	47.354.611
1.9	Istituzioni scolastiche non statali (22.9)	CP	494.168.626	272.220.062	272.823.089
		CS	494.168.626	272.220.062	272.823.089
1.11	Istruzione post-secondaria, degli adulti e livelli essenziali per l'istruzione e formazione professionale (22.15)	CP	15.758.795	15.034.414	15.057.596
		CS	15.758.795	15.034.414	15.057.596
1.12	Realizzazione degli indirizzi e delle politiche in ambito territoriale in materia di istruzione (22.16)	CP	160.138.573	149.609.174	149.008.130
		CS	160.138.573	149.609.174	149.008.130
	2 Istruzione universitaria (23)	CP	7.850.663.026	7.645.779.894	7.610.686.028
		CS	7.951.179.484	7.645.779.894	7.610.686.028
2.1	Diritto allo studio nell'istruzione universitaria (23.1)	CP	237.452.026	229.835.250	229.945.097
		CS	237.452.026	229.835.250	229.945.097
2.2	Istituti di alta cultura (23.2)	CP	435.740.628	419.525.509	418.581.066
		CS	435.740.628	419.525.509	418.581.066
2.3	Sistema universitario e formazione post-universitaria (23.3)	CP	7.177.470.372	6.996.419.135	6.962.159.865
		CS	7.277.986.830	6.996.419.135	6.962.159.865
	3 Ricerca e innovazione (17)	CP	1.912.881.662	1.904.123.650	1.888.935.615
		CS	2.012.881.662	1.904.123.650	1.888.935.615
3.1	Ricerca per la didattica (17.16)	CP	1.636.271	1.570.700	1.570.700
		CS	1.636.271	1.570.700	1.570.700
3.2	Ricerca scientifica e tecnologica applicata (17.9)	CP	3.438.911	1.779.682	1.790.001
		CS	3.438.911	1.779.682	1.790.001
3.3	Ricerca scientifica e tecnologica di base (17.10)	CP	1.907.806.480	1.900.773.268	1.885.574.914
		CS	2.007.806.480	1.900.773.268	1.885.574.914
	4 L'Italia in Europa e nel mondo (4)	CP	173.205.467	172.758.219	172.657.304
		CS	173.205.467	172.758.219	172.657.304
4.1	Cooperazione in materia culturale (4.5)	CP	7.508.698	7.196.514	7.102.737
		CS	7.508.698	7.196.514	7.102.737
4.2	Cooperazione culturale e scientifico-tecnologica (4.3)	CP	165.696.769	165.561.705	165.554.567
		CS	165.696.769	165.561.705	165.554.567
	5 Servizi istituzionali e generali delle amministrazioni pubbliche (32)	CP	49.046.202	47.668.859	47.751.918
		CS	49.046.202	47.668.859	47.751.918
5.1	Indirizzo politico (32.2)	CP	13.525.446	13.082.082	13.083.671
		CS	13.525.446	13.082.082	13.083.671
5.2	Servizi e affari generali per le amministrazioni di competenza (32.3)	CP	35.520.756	34.586.777	34.668.247
		CS	35.520.756	34.586.777	34.668.247
	6 Fondi da ripartire (33)	CP	212.128.688	208.090.121	208.365.336
		CS	212.128.688	208.090.121	208.365.336
6.1	Fondi da assegnare (33.1)	CP	212.128.688	208.090.121	208.365.336
		CS	212.128.688	208.090.121	208.365.336
TOTALE		CP	51.474.660.653	51.053.950.279	51.093.986.372
		CS	51.843.977.872	51.053.950.279	51.093.986.372



RIEPILOGO

MINISTERO DELL'ISTRUZIONE, DELL'UNIVERSITA' E DELLA RICERCA




MINISTERO DELL'ISTRUZIONE, DELL'UNIVERSITA' E DELLA RICERCA

(in Euro)

070/608/1

RIEPILOGO		2014	2015	2016
Spese correnti	CP	49.323.050.491	48.882.293.452	48.935.667.848
	CS	49.423.067.278	48.882.293.452	48.935.667.848
FUNZIONAMENTO	CP	41.226.112.560	41.209.322.451	41.297.581.478
	CS	41.226.112.560	41.209.322.451	41.297.581.478
INTERVENTI	CP	7.876.810.183	7.457.792.755	7.423.546.629
	CS	7.976.810.183	7.457.792.755	7.423.546.629
ONERI COMUNI DI PARTE CORRENTE	CP	210.697.255	206.679.014	206.954.256
	CS	210.697.255	206.679.014	206.954.256
ONERI DEL DEBITO PUBBLICO	CP	9.430.493	8.499.232	7.585.485
	CS	9.447.280	8.499.232	7.585.485
Spese in conto capitale	CP	2.127.820.965	2.148.743.973	2.134.491.926
	CS	2.396.621.726	2.148.743.973	2.134.491.926
INVESTIMENTI	CP	2.127.820.965	2.148.743.973	2.134.491.926
	CS	2.396.621.726	2.148.743.973	2.134.491.926
ONERI COMUNI DI CONTO CAPITALE	CP	<<	<<	<<
	CS	<<	<<	<<
Rimborso passività finanziarie	CP	23.789.197	22.912.854	23.826.598
	CS	24.288.868	22.912.854	23.826.598
RIMBORSO DEL DEBITO PUBBLICO	CP	23.789.197	22.912.854	23.826.598
	CS	24.288.868	22.912.854	23.826.598
TOTALE	CP	51.474.660.653	51.053.950.279	51.093.986.372
	CS	51.843.977.872	51.053.950.279	51.093.986.372



MINISTERO DELL'INTERNO

(in Euro)

080/606/1

U.d.V.	Missione Programma		2014	2015	2016
	1 Amministrazione generale e supporto alla rappresentanza generale di Governo e dello Stato sul territorio (2)	CP	474.614.515	466.625.277	460.074.609
		CS	474.614.515	466.625.277	460.074.609
1.2	Attuazione da parte delle Prefetture - Uffici Territoriali del Governo delle missioni del Ministero dell'Interno sul territorio (2.2)	CP	472.525.777	464.546.988	457.994.586
		CS	472.525.777	464.546.988	457.994.586
1.3	Supporto alla rappresentanza generale di Governo e dello Stato sul territorio e amministrazione generale sul territorio (2.3)	CP	2.088.738	2.078.289	2.080.023
		CS	2.088.738	2.078.289	2.080.023
	2 Relazioni finanziarie con le autonomie territoriali (3)	CP	9.500.351.396	8.513.287.763	8.482.900.014
		CS	9.497.645.931	8.510.563.122	8.480.174.044
2.2	Interventi, servizi e supporto alle autonomie territoriali (3.2)	CP	110.381.872	110.308.797	110.324.376
		CS	110.381.872	110.308.797	110.324.376
2.3	Elaborazione, quantificazione, e assegnazione dei trasferimenti erariali; determinazione dei rimborsi agli enti locali anche in via perequativa (3.3)	CP	9.346.708.878	8.358.037.679	8.327.716.197
		CS	9.344.003.413	8.355.313.038	8.324.990.227
2.4	Gestione dell'albo dei segretari comunali e provinciali (3.8)	CP	43.260.646	44.941.287	44.859.441
		CS	43.260.646	44.941.287	44.859.441
	3 Ordine pubblico e sicurezza (7)	CP	7.825.298.548	7.822.757.816	7.709.918.005
		CS	7.844.788.755	7.822.757.816	7.709.915.296
3.1	Contrasto al crimine, tutela dell'ordine e della sicurezza pubblica (7.8)	CP	5.987.671.912	5.963.419.093	5.916.639.127
		CS	5.987.746.812	5.963.419.093	5.916.639.127
3.2	Servizio permanente dell'Arma dei Carabinieri per la tutela dell'ordine e la sicurezza pubblica (7.9)	CP	298.390.677	298.730.925	298.220.890
		CS	298.390.677	298.730.925	298.220.890
3.3	Pianificazione e coordinamento Forze di polizia (7.10)	CP	1.539.235.959	1.560.607.798	1.495.057.988
		CS	1.558.651.266	1.560.607.798	1.495.055.279
	4 Soccorso civile (8)	CP	1.835.930.096	1.818.365.199	1.810.347.331
		CS	1.840.674.921	1.818.365.199	1.809.171.632
4.1	Gestione del sistema nazionale di difesa civile (8.2)	CP	5.383.026	5.216.617	5.241.615
		CS	5.383.026	5.216.617	5.241.615
4.2	Prevenzione dal rischio e soccorso pubblico (8.3)	CP	1.830.547.070	1.813.148.582	1.805.105.716
		CS	1.835.291.895	1.813.148.582	1.803.930.017
	5 Immigrazione, accoglienza e garanzia dei diritti (27)	CP	418.106.284	373.493.895	374.304.808
		CS	513.357.630	373.493.895	374.304.808
5.1	Garanzia dei diritti e interventi per lo sviluppo della coesione sociale (27.2)	CP	407.646.969	363.200.609	364.008.943
		CS	499.987.348	363.200.609	364.008.943
5.2	Gestione flussi migratori (27.3)	CP	4.393.338	4.221.557	4.224.135
		CS	7.289.749	4.221.557	4.224.135
5.3	Rapporti con le confessioni religiose e amministrazione del patrimonio del Fondo Edifici di Culto (27.5)	CP	6.065.977	6.071.729	6.071.730
		CS	6.080.533	6.071.729	6.071.730
	6 Servizi istituzionali e generali delle amministrazioni pubbliche (32)	CP	128.481.713	127.770.265	127.855.429
		CS	128.743.010	127.770.265	127.855.429
6.1	Indirizzo politico (32.2)	CP	29.085.310	29.109.850	29.115.052
		CS	29.346.607	29.109.850	29.115.052
6.2	Servizi e affari generali per le amministrazioni di competenza (32.3)	CP	99.396.403	98.660.415	98.740.377
		CS	99.396.403	98.660.415	98.740.377
	7 Fondi da ripartire (33)	CP	54.197.643	52.734.401	65.136.740
		CS	54.197.643	52.734.401	65.136.740
7.1	Fondi da assegnare (33.1)	CP	54.197.643	52.734.401	65.136.740
		CS	54.197.643	52.734.401	65.136.740
	TOTALE	CP	20.236.980.195	19.175.034.616	19.030.536.936
		CS	20.354.022.405	19.172.309.975	19.026.632.558



RIEPILOGO

MINISTERO DELL'INTERNO




MINISTERO DELL'INTERNO

(in Euro)


080/608/1

RIEPILOGO		2014	2015	2016
Spese correnti	CP	19.570.926.399	18.536.384.511	18.376.641.951
	CS	19.652.253.405	18.536.384.511	18.376.639.242
FUNZIONAMENTO	CP	9.819.114.316	9.850.631.142	9.710.762.727
	CS	9.846.358.223	9.850.631.142	9.710.760.018
INTERVENTI	CP	9.595.824.862	8.528.529.212	8.498.078.403
	CS	9.649.907.961	8.528.529.212	8.498.078.403
ONERI COMUNI DI PARTE CORRENTE	CP	155.987.221	157.224.157	167.800.821
	CS	155.987.221	157.224.157	167.800.821
Spese in conto capitale	CP	592.159.481	595.400.283	609.879.224
	CS	627.874.685	592.675.642	605.978.884
INVESTIMENTI	CP	472.159.481	395.400.283	409.879.224
	CS	507.874.685	392.675.642	405.978.884
ALTRE SPESE IN C/CAPITALE	CP	120.000.000	200.000.000	200.000.000
	CS	120.000.000	200.000.000	200.000.000
ONERI COMUNI DI CONTO CAPITALE	CP	<<	<<	<<
	CS	<<	<<	<<
Rimborso passività finanziarie	CP	73.894.315	43.249.822	44.015.761
	CS	73.894.315	43.249.822	44.014.432
RIMBORSO DEL DEBITO PUBBLICO	CP	73.894.315	43.249.822	44.015.761
	CS	73.894.315	43.249.822	44.014.432
TOTALE	CP	20.236.980.195	19.175.034.616	19.030.536.936
	CS	20.354.022.405	19.172.309.975	19.026.632.558




ELENCHI

MINISTERO DELL'INTERNO



080/610/1	<table><tr><td data-bbox="239 277 343 1901">ELENCO N.1 UNITA' DI VOTO E CAPITOLI DELL'AMMINISTRAZIONE DELLA PUBBLICA SICUREZZA IL CUI STANZIAMENTO PUO' ESSERE INTEGRATO CON IL FONDO A DISPOSIZIONE LEGGE 12/12/69, N.1001</td><td data-bbox="343 277 1348 1901"><div>MINISTERO DELL'INTERNO</div><div>3 Ordine pubblico e sicurezza (7)</div><div>3.1 Contrasto al crimine, tutela dell'ordine e della sicurezza pubblica (7.8) 2584, 2613, 2624, 2629, 2679, 2705, 2721, 2731, 2816</div><div>3.2 Servizio permanente dell'Arma dei Carabinieri per la tutela dell'ordine e la sicurezza pubblica (7.9) 2520, 2535, 2551, 2553, 2557</div><div>3.3 Pianificazione e coordinamento Forze di polizia (7.10) 2524, 2536, 2552, 2555, 2558</div></td></tr></table>	ELENCO N.1 UNITA' DI VOTO E CAPITOLI DELL'AMMINISTRAZIONE DELLA PUBBLICA SICUREZZA IL CUI STANZIAMENTO PUO' ESSERE INTEGRATO CON IL FONDO A DISPOSIZIONE LEGGE 12/12/69, N.1001	<div>MINISTERO DELL'INTERNO</div> <div>3 Ordine pubblico e sicurezza (7)</div> <div>3.1 Contrasto al crimine, tutela dell'ordine e della sicurezza pubblica (7.8) 2584, 2613, 2624, 2629, 2679, 2705, 2721, 2731, 2816</div> <div>3.2 Servizio permanente dell'Arma dei Carabinieri per la tutela dell'ordine e la sicurezza pubblica (7.9) 2520, 2535, 2551, 2553, 2557</div> <div>3.3 Pianificazione e coordinamento Forze di polizia (7.10) 2524, 2536, 2552, 2555, 2558</div>
ELENCO N.1 UNITA' DI VOTO E CAPITOLI DELL'AMMINISTRAZIONE DELLA PUBBLICA SICUREZZA IL CUI STANZIAMENTO PUO' ESSERE INTEGRATO CON IL FONDO A DISPOSIZIONE LEGGE 12/12/69, N.1001	<div>MINISTERO DELL'INTERNO</div> <div>3 Ordine pubblico e sicurezza (7)</div> <div>3.1 Contrasto al crimine, tutela dell'ordine e della sicurezza pubblica (7.8) 2584, 2613, 2624, 2629, 2679, 2705, 2721, 2731, 2816</div> <div>3.2 Servizio permanente dell'Arma dei Carabinieri per la tutela dell'ordine e la sicurezza pubblica (7.9) 2520, 2535, 2551, 2553, 2557</div> <div>3.3 Pianificazione e coordinamento Forze di polizia (7.10) 2524, 2536, 2552, 2555, 2558</div>		



FONDO EDIFICI DI CULTO



ENTRATA

FONDO EDIFICI DI CULTO




FONDO EDIFICI DI CULTO

(in Euro)

084/602/1

Unità di Voto	Missione Programma		2014	2015	2016
1.1	1 Immigrazione, accoglienza e garanzia dei diritti (27)	CP	6.803.472	6.803.472	6.803.472
		CS	6.803.472	6.803.472	6.803.472
		CP	6.803.472	6.803.472	6.803.472
		CS	6.803.472	6.803.472	6.803.472
		CP	6.803.472	6.803.472	6.803.472
		CS	6.803.472	6.803.472	6.803.472
	Rapporti con le confessioni religiose e amministrazione del patrimonio del Fondo Edifici di Culto (27.5)				
	TOTALE				



RIEPILOGO

FONDO EDIFICI DI CULTO



FONDO EDIFICI DI CULTO

(in Euro)

084/604/1

RIEPILOGO		2014	2015	2016
Entrate correnti	CP	5.927.664	5.927.664	5.927.664
	CS	5.927.664	5.927.664	5.927.664
Entrate in conto capitale	CP	875.808	875.808	875.808
	CS	875.808	875.808	875.808
TOTALE	CP	6.803.472	6.803.472	6.803.472
	CS	6.803.472	6.803.472	6.803.472



SPESA

FONDO EDIFICI DI CULTO




FONDO EDIFICI DI CULTO

(in Euro)

084/606/1

U.d.V.	Missione Programma		2014	2015	2016
1.1	1 Immigrazione, accoglienza e garanzia dei diritti (27) Rapporti con le confessioni religiose e amministrazione del patrimonio del Fondo Edifici di Culto (27.5) TOTALE	CP	6.803.472	6.803.472	6.803.472
		CS	10.700.507	6.803.472	6.803.472
		CP	6.803.472	6.803.472	6.803.472
		CS	10.700.507	6.803.472	6.803.472
		CP	6.803.472	6.803.472	6.803.472
		CS	10.700.507	6.803.472	6.803.472



RIEPILOGO

FONDO EDIFICI DI CULTO




FONDO EDIFICI DI CULTO

(in Euro)

084/608/1

RIEPILOGO		2014	2015	2016
Spese correnti	CP	711.472	711.472	711.472
	CS	760.507	711.472	711.472
FUNZIONAMENTO	CP	631.972	631.972	631.972
	CS	681.007	631.972	631.972
ONERI COMUNI DI PARTE CORRENTE	CP	79.500	79.500	79.500
	CS	79.500	79.500	79.500
Spese in conto capitale	CP	6.092.000	6.092.000	6.092.000
	CS	9.940.000	6.092.000	6.092.000
INVESTIMENTI	CP	6.092.000	6.092.000	6.092.000
	CS	9.940.000	6.092.000	6.092.000
TOTALE	CP	6.803.472	6.803.472	6.803.472
	CS	10.700.507	6.803.472	6.803.472




ELENCHI

FONDO EDIFICI DI CULTO



084/610/1	<table><tr><td data-bbox="239 277 319 1901">ELENCO N.1 SPESA OBBLIGATORIE INSCRITTE NELLO STATO DI PREVISIONE DELLA SPESA ART. 26 LEGGE 31 DICEMBRE 2009, N. 196</td><td data-bbox="319 277 1348 1901"><div>FONDO EDIFICI DI CULTO</div><div>1 Immigrazione, accoglienza e garanzia dei diritti (27)</div><div>1.1 Rapporti con le confessioni religiose e amministrazione del patrimonio del Fondo Edifici di Culto (27.5)</div><div>160, 165, 243, 351, 402, 502</div></td></tr></table>	ELENCO N.1 SPESA OBBLIGATORIE INSCRITTE NELLO STATO DI PREVISIONE DELLA SPESA ART. 26 LEGGE 31 DICEMBRE 2009, N. 196	<div>FONDO EDIFICI DI CULTO</div> <div>1 Immigrazione, accoglienza e garanzia dei diritti (27)</div> <div>1.1 Rapporti con le confessioni religiose e amministrazione del patrimonio del Fondo Edifici di Culto (27.5)</div> <div>160, 165, 243, 351, 402, 502</div>
ELENCO N.1 SPESA OBBLIGATORIE INSCRITTE NELLO STATO DI PREVISIONE DELLA SPESA ART. 26 LEGGE 31 DICEMBRE 2009, N. 196	<div>FONDO EDIFICI DI CULTO</div> <div>1 Immigrazione, accoglienza e garanzia dei diritti (27)</div> <div>1.1 Rapporti con le confessioni religiose e amministrazione del patrimonio del Fondo Edifici di Culto (27.5)</div> <div>160, 165, 243, 351, 402, 502</div>		




MINISTERO DELL'AMBIENTE E DELLA TUTELA DEL TERRITORIO E DEL MARE

(in Euro)


090/606/1

U.d.V.	Missione Programma		2014	2015	2016
	1 Sviluppo sostenibile e tutela del territorio e dell'ambiente (18)	CP	457.861.536	504.844.865	550.458.340
		CS	534.574.008	504.844.865	550.458.340
1.2	Prevenzione e riduzione integrata dell'inquinamento (18.3)	CP	9.796.754	10.812.583	10.787.077
		CS	9.796.754	10.812.583	10.787.077
1.3	Sviluppo sostenibile (18.5)	CP	55.462.025	56.138.752	60.577.674
		CS	62.707.697	56.138.752	60.577.674
1.6	Vigilanza, prevenzione e repressione in ambito ambientale (18.8)	CP	19.520.102	19.818.962	20.233.685
		CS	19.520.102	19.818.962	20.233.685
1.8	Coordinamento generale, informazione ed educazione ambientale; comunicazione ambientale (18.11)	CP	13.525.117	17.529.660	17.639.892
		CS	22.301.236	17.529.660	17.639.892
1.9	Tutela e conservazione del territorio e delle risorse idriche, trattamento e smaltimento rifiuti, bonifiche (18.12)	CP	211.099.488	241.797.853	282.086.161
		CS	266.088.419	241.797.853	282.086.161
1.10	Tutela e conservazione della fauna e della flora, salvaguardia della biodiversita' e dell'ecosistema marino (18.13)	CP	148.458.050	158.747.055	159.133.851
		CS	154.159.800	158.747.055	159.133.851
	2 Ricerca e innovazione (17)	CP	87.135.375	86.137.653	85.820.917
		CS	87.135.375	86.137.653	85.820.917
2.1	Ricerca in materia ambientale (17.3)	CP	87.135.375	86.137.653	85.820.917
		CS	87.135.375	86.137.653	85.820.917
	3 Servizi istituzionali e generali delle amministrazioni pubbliche (32)	CP	19.379.596	19.808.066	19.349.038
		CS	19.468.596	19.808.066	19.349.038
3.1	Indirizzo politico (32.2)	CP	10.424.986	10.643.507	10.643.811
		CS	10.424.986	10.643.507	10.643.811
3.2	Servizi e affari generali per le amministrazioni di competenza (32.3)	CP	8.954.610	9.164.559	8.705.227
		CS	9.043.610	9.164.559	8.705.227
	4 Fondi da ripartire (33)	CP	16.143.321	16.864.577	16.899.431
		CS	16.143.321	16.864.577	16.899.431
4.1	Fondi da assegnare (33.1)	CP	16.143.321	16.864.577	16.899.431
		CS	16.143.321	16.864.577	16.899.431
	TOTALE	CP	580.519.828	627.655.161	672.527.726
		CS	657.321.300	627.655.161	672.527.726



RIEPILOGO

MINISTERO DELL'AMBIENTE E DELLA TUTELA DEL TERRITORIO E DEL MARE




MINISTERO DELL'AMBIENTE E DELLA TUTELA DEL TERRITORIO E DEL MARE

(in Euro)

090/608/1

RIEPILOGO		2014	2015	2016
Spese correnti	CP	362.555.293	391.158.425	416.286.757
	CS	368.412.230	391.158.425	416.286.757
FUNZIONAMENTO	CP	83.297.165	85.635.409	85.511.184
	CS	83.452.352	85.635.409	85.511.184
INTERVENTI	CP	259.805.244	285.668.572	311.217.900
	CS	265.506.994	285.668.572	311.217.900
ONERI COMUNI DI PARTE CORRENTE	CP	16.143.321	16.864.577	16.899.431
	CS	16.143.321	16.864.577	16.899.431
ONERI DEL DEBITO PUBBLICO	CP	3.309.563	2.989.867	2.658.242
	CS	3.309.563	2.989.867	2.658.242
Spese in conto capitale	CP	208.123.499	226.336.004	245.748.612
	CS	279.068.034	226.336.004	245.748.612
INVESTIMENTI	CP	208.123.499	226.336.004	245.748.612
	CS	279.068.034	226.336.004	245.748.612
ONERI COMUNI DI CONTO CAPITALE	CP	<<	<<	<<
	CS	<<	<<	<<
Rimborso passività finanziarie	CP	9.841.036	10.160.732	10.492.357
	CS	9.841.036	10.160.732	10.492.357
RIMBORSO DEL DEBITO PUBBLICO	CP	9.841.036	10.160.732	10.492.357
	CS	9.841.036	10.160.732	10.492.357
TOTALE	CP	580.519.828	627.655.161	672.527.726
	CS	657.321.300	627.655.161	672.527.726




MINISTERO DELLE INFRASTRUTTURE E DEI TRASPORTI

(in Euro)

100/606/1

U.d.V.	Missione Programma		2014	2015	2016
	1 Infrastrutture pubbliche e logistica (14)	CP	4.470.996.870	4.335.560.838	3.770.390.417
		CS	4.683.507.076	4.312.599.070	3.721.631.304
1.2	Sistemi stradali, autostradali, ferroviari ed intermodali (14.11)	CP	1.299.320.446	1.730.611.199	1.298.855.099
		CS	1.362.927.556	1.730.611.199	1.298.855.099
1.5	Sistemi idrici, idraulici ed elettrici (14.5)	CP	35.799.292	35.626.411	35.480.089
		CS	36.322.289	35.626.411	35.480.089
1.6	Sicurezza, vigilanza e regolamentazione in materia di opere pubbliche e delle costruzioni (14.9)	CP	4.853.481	4.844.583	4.841.442
		CS	4.853.529	4.844.583	4.841.442
1.7	Opere strategiche, edilizia statale ed interventi speciali e per pubbliche calamita' (14.10)	CP	3.131.023.651	2.564.478.645	2.431.213.787
		CS	3.279.403.702	2.541.516.877	2.382.454.674
	2 Diritto alla mobilita' (13)	CP	7.592.053.229	6.925.885.677	6.924.588.663
		CS	7.751.171.451	6.925.877.918	6.924.580.850
2.1	Sviluppo e sicurezza della mobilita' stradale (13.1)	CP	276.291.594	272.699.149	245.680.483
		CS	284.378.675	272.699.149	245.680.483
2.3	Sviluppo e sicurezza del trasporto aereo (13.4)	CP	129.169.329	120.921.174	119.667.114
		CS	129.175.035	120.921.174	119.667.114
2.4	Autotrasporto ed intermodalita' (13.2)	CP	459.038.228	117.247.659	103.710.780
		CS	483.368.364	117.247.659	103.710.780
2.5	Sviluppo e sicurezza del trasporto ferroviario (13.5)	CP	49.119.099	49.108.768	49.109.851
		CS	51.150.034	49.108.768	49.109.851
2.6	Sviluppo e sicurezza della navigazione e del trasporto marittimo e per vie d'acqua interne (13.9)	CP	796.270.973	782.862.155	712.395.514
		CS	908.311.696	782.862.146	712.395.514
2.7	Sviluppo e sicurezza della mobilita' locale (13.6)	CP	5.882.164.006	5.583.046.772	5.694.024.921
		CS	5.894.787.647	5.583.039.022	5.694.017.108
	3 Casa e assetto urbanistico (19)	CP	254.279.546	250.322.589	177.433.748
		CS	264.279.706	250.322.583	177.433.748
3.1	Politiche abitative, urbane e territoriali (19.2)	CP	254.279.546	250.322.589	177.433.748
		CS	264.279.706	250.322.583	177.433.748
	4 Ordine pubblico e sicurezza (7)	CP	731.017.445	744.112.836	753.018.759
		CS	731.247.929	744.112.836	752.919.822
4.1	Sicurezza e controllo nei mari, nei porti e sulle coste (7.7)	CP	731.017.445	744.112.836	753.018.759
		CS	731.247.929	744.112.836	752.919.822
	5 Ricerca e innovazione (17)	CP	4.249.662	4.247.325	4.250.240
		CS	4.292.206	4.247.325	4.250.240
5.1	Ricerca nel settore dei trasporti (17.6)	CP	4.249.662	4.247.325	4.250.240
		CS	4.292.206	4.247.325	4.250.240
	6 Servizi istituzionali e generali delle amministrazioni pubbliche (32)	CP	75.744.485	77.192.773	78.531.534
		CS	75.855.090	77.193.199	78.531.514
6.1	Indirizzo politico (32.2)	CP	12.763.448	12.677.303	12.680.316
		CS	12.850.693	12.677.729	12.680.296
6.2	Servizi e affari generali per le amministrazioni di competenza (32.3)	CP	62.981.037	64.515.470	65.851.218
		CS	63.004.397	64.515.470	65.851.218
	7 Fondi da ripartire (33)	CP	51.941.336	52.188.371	52.318.791
		CS	51.941.336	52.188.371	52.318.791
7.1	Fondi da assegnare (33.1)	CP	51.941.336	52.188.371	52.318.791
		CS	51.941.336	52.188.371	52.318.791
	8 L'Italia in Europa e nel mondo (4)	CP	15.200.000	5.300.000	3.300.000
		CS	15.200.000	5.300.000	3.300.000
8.2	Cooperazione economica, finanziaria e infrastrutturale (4.16)	CP	15.200.000	5.300.000	3.300.000
		CS	15.200.000	5.300.000	3.300.000
	TOTALE	CP	13.195.482.573	12.394.810.409	11.763.832.152
		CS	13.577.494.794	12.371.841.302	11.714.966.269



RIEPILOGO

MINISTERO DELLE INFRASTRUTTURE E DEI TRASPORTI




MINISTERO DELLE INFRASTRUTTURE E DEI TRASPORTI

(in Euro)

100/608/1

RIEPILOGO		2014	2015	2016
Spese correnti	CP	7.241.074.599	6.830.809.431	6.816.436.216
	CS	7.251.170.128	6.830.802.092	6.816.329.446
FUNZIONAMENTO	CP	1.070.272.209	1.065.599.422	1.066.080.808
	CS	1.078.666.801	1.065.592.098	1.065.974.038
INTERVENTI	CP	6.110.924.481	5.705.102.532	5.690.115.511
	CS	6.112.625.418	5.705.102.517	5.690.115.511
ONERI COMUNI DI PARTE CORRENTE	CP	59.877.909	60.107.477	60.239.897
	CS	59.877.909	60.107.477	60.239.897
Spese in conto capitale	CP	5.954.407.974	5.564.000.978	4.947.395.936
	CS	6.326.324.666	5.541.039.210	4.898.636.823
INVESTIMENTI	CP	4.324.146.956	3.933.739.960	3.317.134.918
	CS	4.696.063.648	3.910.778.192	3.268.375.805
ONERI COMUNI DI CONTO CAPITALE	CP	1.630.261.018	1.630.261.018	1.630.261.018
	CS	1.630.261.018	1.630.261.018	1.630.261.018
TOTALE	CP	13.195.482.573	12.394.810.409	11.763.832.152
	CS	13.577.494.794	12.371.841.302	11.714.966.269




ELENCHI

MINISTERO DELLE INFRASTRUTTURE E DEI TRASPORTI



100/610/1	<p>ELENCO N.1</p> <p>UNITA' DI VOTO E CAPITOLI A FAVORE DEI QUALI POSSONO OPERARSI PRELEVAMENTI DAL FONDO A DISPOSIZIONE</p> <p>(CAPITOLO N. 2122)</p>	<p>MINISTERO DELLE INFRASTRUTTURE E DEI TRASPORTI</p> <p>4 Ordine pubblico e sicurezza (7)</p> <p>4.1 Sicurezza e controllo nei mari, nei porti e sulle coste (7.7)</p> <p>2043, 2044, 2106, 2135, 2143, 2153, 2154, 2176, 2200, 2309</p>
-----------	--	---




MINISTERO DELLA DIFESA

(in Euro)

120/606/1

U.d.V.	Missione Programma		2014	2015	2016
	1 Difesa e sicurezza del territorio (5)	CP	19.737.602.508	19.625.203.325	19.572.358.830
		CS	19.929.521.271	19.625.203.325	19.572.358.830
1.1	<i>Approntamento e impiego Carabinieri per la difesa e la sicurezza (5.1)</i>	CP	5.662.455.351	5.573.320.742	5.541.790.454
		CS	5.662.117.232	5.573.320.742	5.541.790.454
1.2	<i>Approntamento e impiego delle forze terrestri (5.2)</i>	CP	4.482.874.377	4.617.509.319	4.617.047.921
		CS	4.505.268.862	4.617.509.319	4.617.047.921
1.3	<i>Approntamento e impiego delle forze navali (5.3)</i>	CP	1.895.151.991	1.971.908.546	1.965.994.191
		CS	1.942.501.746	1.971.908.546	1.965.994.191
1.4	<i>Approntamento e impiego delle forze aeree (5.4)</i>	CP	2.417.885.168	2.510.311.498	2.506.091.687
		CS	2.424.153.141	2.510.311.498	2.506.091.687
1.5	<i>Funzioni non direttamente collegate ai compiti di difesa militare (5.5)</i>	CP	591.833.777	585.113.678	583.908.582
		CS	596.624.408	585.113.678	583.908.582
1.6	<i>Planificazione generale delle Forze Armate e approvvigionamenti militari (5.6)</i>	CP	4.687.401.844	4.367.039.542	4.357.525.995
		CS	4.798.855.882	4.367.039.542	4.357.525.995
1.8	<i>Missioni militari di pace (5.8)</i>	CP	<<	<<	<<
		CS	<<	<<	<<
	2 Ricerca e innovazione (17)	CP	58.978.592	58.139.636	58.139.636
		CS	97.722.987	58.139.636	58.139.636
2.1	<i>Ricerca tecnologica nel settore della difesa (17.11)</i>	CP	58.978.592	58.139.636	58.139.636
		CS	97.722.987	58.139.636	58.139.636
	3 Servizi istituzionali e generali delle amministrazioni pubbliche (32)	CP	66.783.478	67.803.330	67.329.249
		CS	66.283.478	67.803.330	67.329.249
3.1	<i>Indirizzo politico (32.2)</i>	CP	21.313.038	21.765.526	21.762.575
		CS	21.313.038	21.765.526	21.762.575
3.2	<i>Servizi e affari generali per le amministrazioni di competenza (32.3)</i>	CP	45.470.440	46.037.804	45.566.674
		CS	44.970.440	46.037.804	45.566.674
	4 Fondi da ripartire (33)	CP	448.966.668	304.092.326	306.887.296
		CS	576.604.944	304.092.326	306.887.296
4.1	<i>Fondi da assegnare (33.1)</i>	CP	448.966.668	304.092.326	306.887.296
		CS	576.604.944	304.092.326	306.887.296
	TOTALE	CP	20.312.331.246	20.055.238.617	20.004.715.011
		CS	20.670.132.680	20.055.238.617	20.004.715.011



RIEPILOGO

MINISTERO DELLA DIFESA



MINISTERO DELLA DIFESA

(in Euro)


120/608/1

RIEPILOGO		2014	2015	2016
Spese correnti	CP	17.084.437.123	17.190.726.156	17.148.266.203
	CS	17.421.608.428	17.190.726.156	17.148.266.203
FUNZIONAMENTO	CP	15.981.586.341	16.165.197.600	16.121.182.040
	CS	16.188.230.876	16.165.197.600	16.121.182.040
INTERVENTI	CP	289.687.264	284.521.377	283.411.392
	CS	292.575.758	284.521.377	283.411.392
ONERI COMUNI DI PARTE CORRENTE	CP	813.163.518	741.007.179	743.672.771
	CS	940.801.794	741.007.179	743.672.771
Spese in conto capitale	CP	3.227.894.123	2.864.512.461	2.856.448.808
	CS	3.248.524.252	2.864.512.461	2.856.448.808
INVESTIMENTI	CP	3.227.894.123	2.864.512.461	2.856.448.808
	CS	3.248.524.252	2.864.512.461	2.856.448.808
TOTALE	CP	20.312.331.246	20.055.238.617	20.004.715.011
	CS	20.670.132.680	20.055.238.617	20.004.715.011




ELENCHI


MINISTERO DELLA DIFESA



120/610/1	ELENCO N.1	UNITA' DI VOTO E CAPITOLI A FAVORE DEI QUALI POSSONO OPERARSI PRELEVAMENTI DAL FONDO A DISPOSIZIONE DEL PROGRAMMA "FONDI DA ASSEGNARE" NELL'AMBITO DELLA MISSIONE "FONDI DA RIPARTIRE"
(CAPITOLO 1121)		
MINISTERO DELLA DIFESA		
1	Difesa e sicurezza del territorio (5)	
	1.2 Approntamento e impiego delle forze terrestri (5.2)	
		4191, 4195, 4201, 4221, 4223, 4234, 4238, 4242, 4246, 4247, 4267
	1.3 Approntamento e impiego delle forze navali (5.3)	
		4311, 4315, 4321, 4326, 4341, 4342, 4344, 4361, 4383, 4392, 4399, 4405, 4408, 4410
	1.4 Approntamento e impiego delle forze aeree (5.4)	
		4461, 4465, 4471, 4491, 4493, 4510, 4515, 4536, 4537
	1.5 Funzioni non direttamente collegate ai compiti di difesa militare (5.5)	
		1205, 1334, 1346, 1349, 1389, 1392, 4464, 4468, 4475, 4476, 4477
	1.6 Pianificazione generale delle Forze Armate e approvvigionamenti militari (5.6)	
		1170, 1171, 1173, 1201, 1204, 1207, 1208, 1209, 1212, 1227, 1228, 1232, 1254, 1255, 1261, 1263, 1264, 1265, 1266, 1282, 1294, 1301
3	Servizi istituzionali e generali delle amministrazioni pubbliche (32)	
	3.1 Indirizzo politico (32.2)	
		1009, 1015, 1030, 1031, 1032, 1040
	3.2 Servizi e affari generali per le amministrazioni di competenza (32.3)	
		1099, 1100, 1104, 1107, 1115, 1117, 1128, 1137, 1147, 1149, 1158, 1160, 1162, 1163, 1164, 1165, 1166, 1168, 1169



120/612/1	<div data-bbox="239 277 379 1901"> <p>ELENCO N.2</p> <p>UNITA' DI VOTO E CAPITOLI A FAVORE DEI QUALI POSSONO OPERARSI PRELEVAMENTI DAL FONDO A DISPOSIZIONE DEL PROGRAMMA "FONDI DA ASSEGNARE" NELL'AMBITO DELLA MISSIONE "FONDI DA RIPARTIRE" (capitolo 4842).</p> </div> <div data-bbox="379 277 1348 1901"> <p>MINISTERO DELLA DIFESA</p> <p>1 Difesa e sicurezza del territorio (5)</p> <p>1.1 Approntamento e impiego Carabinieri per la difesa e la sicurezza (5.1)</p> <p>4800, 4802, 4803, 4805, 4807, 4811, 4825, 4826, 4843, 4850, 4853, 4855, 4860, 4861, 4867, 4875</p> </div>
-----------	---




MINISTERO DELLE POLITICHE AGRICOLE ALIMENTARI E FORESTALI

(in Euro)


130/606/1

U.d.V.	Missione Programma		2014	2015	2016
	1 Agricoltura, politiche agroalimentari e pesca (9)	CP	712.231.084	576.036.380	568.538.642
		CS	734.005.348	576.036.380	568.538.642
1.2	<i>Politiche europee ed internazionali e dello sviluppo rurale (9.2)</i>	CP	378.223.694	247.157.241	245.187.628
		CS	381.913.440	247.157.241	245.187.628
1.4	<i>Vigilanza, prevenzione e repressione frodi nel settore agricolo, agroalimentare, agroindustriale e forestale (9.5)</i>	CP	40.881.157	40.882.527	40.617.106
		CS	42.174.207	40.882.527	40.617.106
1.5	<i>Politiche competitive, della qualità agroalimentare, della pesca, dell'ippica e mezzi tecnici di produzione (9.6)</i>	CP	293.126.233	287.996.612	282.733.908
		CS	309.917.701	287.996.612	282.733.908
	2 Sviluppo sostenibile e tutela del territorio e dell'ambiente (18)	CP	197.759.020	202.337.080	208.341.889
		CS	197.784.526	202.337.080	208.341.889
2.1	<i>Tutela e conservazione della fauna e della flora e salvaguardia della biodiversità (18.7)</i>	CP	197.759.020	202.337.080	208.341.889
		CS	197.784.526	202.337.080	208.341.889
	3 Ordine pubblico e sicurezza (7)	CP	157.121.099	170.325.124	175.558.636
		CS	157.121.099	170.325.124	175.558.636
3.1	<i>Sicurezza pubblica in ambito rurale e montano (7.6)</i>	CP	157.121.099	170.325.124	175.558.636
		CS	157.121.099	170.325.124	175.558.636
	4 Soccorso civile (8)	CP	141.309.487	139.010.102	121.900.206
		CS	141.309.487	139.010.102	121.900.206
4.1	<i>Interventi per soccorsi (8.1)</i>	CP	141.309.487	139.010.102	121.900.206
		CS	141.309.487	139.010.102	121.900.206
	5 Servizi istituzionali e generali delle amministrazioni pubbliche (32)	CP	19.705.167	19.346.548	18.187.847
		CS	19.249.248	19.346.548	18.187.847
5.1	<i>Indirizzo politico (32.2)</i>	CP	8.523.954	8.714.605	8.716.952
		CS	8.494.319	8.714.605	8.716.952
5.2	<i>Servizi e affari generali per le amministrazioni di competenza (32.3)</i>	CP	11.181.213	10.631.943	9.470.895
		CS	10.754.929	10.631.943	9.470.895
	6 Fondi da ripartire (33)	CP	40.907.581	20.846.324	20.841.235
		CS	40.907.581	20.846.324	20.841.235
6.1	<i>Fondi da assegnare (33.1)</i>	CP	40.907.581	20.846.324	20.841.235
		CS	40.907.581	20.846.324	20.841.235
	TOTALE	CP	1.269.033.438	1.127.901.558	1.113.368.455
		CS	1.290.377.289	1.127.901.558	1.113.368.455



RIEPILOGO

MINISTERO DELLE POLITICHE AGRICOLE ALIMENTARI E FORESTALI




MINISTERO DELLE POLITICHE AGRICOLE ALIMENTARI E FORESTALI

(in Euro)

130/608/1

RIEPILOGO		2014	2015	2016
Spese correnti	CP	931.115.032	957.641.449	960.462.603
	CS	934.655.127	957.641.449	960.462.603
FUNZIONAMENTO	CP	565.550.681	579.889.804	589.110.143
	CS	566.980.822	579.889.804	589.110.143
INTERVENTI	CP	357.424.605	369.673.156	363.279.060
	CS	359.934.559	369.673.156	363.279.060
ONERI COMUNI DI PARTE CORRENTE	CP	8.139.746	8.078.489	8.073.400
	CS	7.739.746	8.078.489	8.073.400
Spese in conto capitale	CP	320.434.225	170.260.109	152.905.852
	CS	338.237.981	170.260.109	152.905.852
INVESTIMENTI	CP	320.434.225	170.260.109	152.905.852
	CS	338.237.981	170.260.109	152.905.852
ONERI COMUNI DI CONTO CAPITALE	CP	<<	<<	<<
	CS	<<	<<	<<
Rimborso passività finanziarie	CP	17.484.181	<<	<<
	CS	17.484.181	<<	<<
RIMBORSO DEL DEBITO PUBBLICO	CP	17.484.181	<<	<<
	CS	17.484.181	<<	<<
TOTALE	CP	1.269.033.438	1.127.901.558	1.113.368.455
	CS	1.290.377.289	1.127.901.558	1.113.368.455



MINISTERO DEI BENI E DELLE ATTIVITA' CULTURALI E DEL TURISMO

(in Euro)

140/606/1

U.d.V.	Missione Programma		2014	2015	2016
	1 Tutela e valorizzazione dei beni e attivita' culturali e paesaggistici (21)	CP	1.412.774.270	1.313.559.311	1.295.213.860
		CS	1.447.587.033	1.313.559.311	1.295.213.860
1.2	Sostegno, valorizzazione e tutela del settore dello spettacolo (21.2)	CP	442.277.147	422.110.189	420.058.630
		CS	442.277.147	422.110.189	420.058.630
1.5	Vigilanza, prevenzione e repressione in materia di patrimonio culturale (21.5)	CP	5.288.580	5.257.208	5.259.774
		CS	5.288.580	5.257.208	5.259.774
1.6	Tutela dei beni archeologici (21.6)	CP	199.659.408	184.027.277	180.962.903
		CS	200.962.771	184.027.277	180.962.903
1.9	Tutela dei beni archivistici (21.9)	CP	128.928.597	125.540.710	119.864.483
		CS	128.955.346	125.540.710	119.864.483
1.10	Tutela dei beni librari, promozione e sostegno del libro e dell'editoria (21.10)	CP	121.644.102	108.877.518	107.297.203
		CS	123.820.806	108.877.518	107.297.203
1.12	Tutela delle belle arti, dell'architettura e dell' arte contemporanea; tutela e valorizzazione del paesaggio (21.12)	CP	290.666.220	267.505.153	260.890.372
		CS	293.426.525	267.505.153	260.890.372
1.13	Valorizzazione del patrimonio culturale (21.13)	CP	11.932.151	11.230.571	11.141.350
		CS	15.477.793	11.230.571	11.141.350
1.14	Coordinamento ed indirizzo per la salvaguardia del patrimonio culturale (21.14)	CP	5.289.447	5.215.074	5.219.496
		CS	5.289.447	5.215.074	5.219.496
1.15	Tutela del patrimonio culturale (21.15)	CP	207.088.618	183.795.611	184.519.649
		CS	232.088.618	183.795.611	184.519.649
	2 Ricerca e innovazione (17)	CP	29.682.819	24.195.351	23.924.151
		CS	29.682.819	24.195.351	23.924.151
2.1	Ricerca in materia di beni e attivita' culturali (17.4)	CP	29.682.819	24.195.351	23.924.151
		CS	29.682.819	24.195.351	23.924.151
	3 Servizi istituzionali e generali delle amministrazioni pubbliche (32)	CP	36.673.339	35.321.438	35.078.092
		CS	36.673.339	35.321.438	35.078.092
3.1	Indirizzo politico (32.2)	CP	11.393.836	11.203.381	11.558.015
		CS	11.393.836	11.203.381	11.558.015
3.2	Servizi e affari generali per le amministrazioni di competenza (32.3)	CP	25.279.503	24.118.057	23.520.077
		CS	25.279.503	24.118.057	23.520.077
	4 Fondi da ripartire (33)	CP	82.410.636	80.974.931	81.038.657
		CS	82.410.636	80.974.931	81.038.657
4.1	Fondi da assegnare (33.1)	CP	82.410.636	80.974.931	81.038.657
		CS	82.410.636	80.974.931	81.038.657
	6 Turismo (31)	CP	33.804.214	31.395.245	31.421.809
		CS	33.804.214	31.395.245	31.421.809
6.1	Sviluppo e competitivita' del turismo (31.1)	CP	33.804.214	31.395.245	31.421.809
		CS	33.804.214	31.395.245	31.421.809
	TOTALE	CP	1.595.345.278	1.485.446.276	1.466.676.569
		CS	1.630.158.041	1.485.446.276	1.466.676.569



RIEPILOGO

MINISTERO DEI BENI E DELLE ATTIVITA' CULTURALI E DEL TURISMO




MINISTERO DEI BENI E DELLE ATTIVITA' CULTURALI E DEL TURISMO

(in Euro)

140/608/1

RIEPILOGO		2014	2015	2016
Spese correnti	CP	1.340.144.362	1.268.975.070	1.249.134.189
	CS	1.340.460.654	1.268.975.070	1.249.134.189
FUNZIONAMENTO	CP	812.372.944	762.333.507	746.847.739
	CS	812.399.817	762.333.507	746.847.739
INTERVENTI	CP	415.870.844	396.585.663	392.140.260
	CS	416.160.263	396.585.663	392.140.260
ONERI COMUNI DI PARTE CORRENTE	CP	111.900.574	110.055.900	110.146.190
	CS	111.900.574	110.055.900	110.146.190
Spese in conto capitale	CP	215.150.959	174.710.391	173.998.798
	CS	249.647.430	174.710.391	173.998.798
INVESTIMENTI	CP	215.150.959	174.710.391	173.998.798
	CS	249.647.430	174.710.391	173.998.798
Rimborso passività finanziarie	CP	40.049.957	41.760.815	43.543.582
	CS	40.049.957	41.760.815	43.543.582
RIMBORSO DEL DEBITO PUBBLICO	CP	40.049.957	41.760.815	43.543.582
	CS	40.049.957	41.760.815	43.543.582
TOTALE	CP	1.595.345.278	1.485.446.276	1.466.676.569
	CS	1.630.158.041	1.485.446.276	1.466.676.569




MINISTERO DELLA SALUTE

(in Euro)


150/606/1

U.d.V.	Missione Programma		2014	2015	2016
	1 Tutela della salute (20)	CP	883.028.687	744.111.540	695.635.031
		CS	891.189.969	744.111.540	695.635.031
1.1	<i>Prevenzione e comunicazione in materia sanitaria umana e coordinamento in ambito internazionale (20.1)</i>	CP	77.668.281	75.660.034	75.321.397
		CS	77.668.281	75.660.034	75.321.397
1.2	<i>Sanita' pubblica veterinaria, igiene e sicurezza degli alimenti (20.2)</i>	CP	58.109.294	56.979.404	56.647.020
		CS	58.109.294	56.979.404	56.647.020
1.3	<i>Programmazione sanitaria in materia di livelli essenziali di assistenza e assistenza in materia sanitaria umana (20.3)</i>	CP	288.795.920	160.823.655	160.811.123
		CS	296.957.202	160.823.655	160.811.123
1.4	<i>Regolamentazione e vigilanza in materia di prodotti farmaceutici ed altri prodotti sanitari ad uso umano e di sicurezza delle cure (20.4)</i>	CP	448.357.239	440.681.337	392.870.532
		CS	448.357.239	440.681.337	392.870.532
1.5	<i>Vigilanza, prevenzione e repressione nel settore sanitario (20.5)</i>	CP	10.097.953	9.967.110	9.984.959
		CS	10.097.953	9.967.110	9.984.959
	2 Ricerca e innovazione (17)	CP	417.192.834	395.667.754	393.133.636
		CS	417.192.834	395.667.754	393.133.636
2.1	<i>Ricerca per il settore della sanita' pubblica (17.20)</i>	CP	416.848.249	395.322.977	392.789.106
		CS	416.848.249	395.322.977	392.789.106
2.2	<i>Ricerca per il settore zooprofilattico (17.21)</i>	CP	344.585	344.777	344.530
		CS	344.585	344.777	344.530
	3 Servizi istituzionali e generali delle amministrazioni pubbliche (32)	CP	39.678.997	39.157.710	39.101.576
		CS	39.678.997	39.157.710	39.101.576
3.1	<i>Indirizzo politico (32.2)</i>	CP	8.537.604	8.530.644	8.539.064
		CS	8.537.604	8.530.644	8.539.064
3.2	<i>Servizi e affari generali per le amministrazioni di competenza (32.3)</i>	CP	31.141.393	30.627.066	30.562.512
		CS	31.141.393	30.627.066	30.562.512
	4 Fondi da ripartire (33)	CP	13.647.836	12.926.663	12.954.604
		CS	13.647.836	12.926.663	12.954.604
4.1	<i>Fondi da assegnare (33.1)</i>	CP	13.647.836	12.926.663	12.954.604
		CS	13.647.836	12.926.663	12.954.604
	TOTALE	CP	1.353.548.354	1.191.863.667	1.140.824.847
		CS	1.361.709.636	1.191.863.667	1.140.824.847



RIEPILOGO

MINISTERO DELLA SALUTE



MINISTERO DELLA SALUTE

(in Euro)

150/608/1

RIEPILOGO		2014	2015	2016
Spese correnti	CP	1.352.991.266	1.191.338.919	1.140.299.620
	CS	1.359.724.985	1.191.338.919	1.140.299.620
FUNZIONAMENTO	CP	182.459.315	178.899.539	177.891.713
	CS	189.193.034	178.899.539	177.891.713
INTERVENTI	CP	1.156.884.115	999.512.717	949.453.303
	CS	1.156.884.115	999.512.717	949.453.303
ONERI COMUNI DI PARTE CORRENTE	CP	13.647.836	12.926.663	12.954.604
	CS	13.647.836	12.926.663	12.954.604
Spese in conto capitale	CP	557.088	524.748	525.227
	CS	1.984.651	524.748	525.227
INVESTIMENTI	CP	557.088	524.748	525.227
	CS	1.984.651	524.748	525.227
TOTALE	CP	1.353.548.354	1.191.863.667	1.140.824.847
	CS	1.361.709.636	1.191.863.667	1.140.824.847

