



***Comitato per il Lavoro e l'Emersione del Sommerso***

***CLES***

***di Milano***

**RELAZIONE ANNUALE  
SULLO STATO DEL MERCATO DEL LAVORO  
E SUI RISULTATI DELL'ATTIVITA' ISPETTIVA**

(articolo 5, terzo comma, del decreto legislativo 23 aprile 2004, n. 124)

**ANNO 2008**

# INDICE

|  |           |
|--|-----------|
| <b>1. LO SCENARIO ECONOMICO E DEL MERCATO DEL LAVORO</b> .....   | <b>4</b>  |
| 1.1 L'economia insediata .....   | 4         |
| 1.2 I principali indicatori del mercato del lavoro.....  | 5         |
| 1.3 I flussi in entrata ed uscita dal mercato del lavoro.....  | 7         |
| 1.4 Le previsioni della domanda di lavoro.....   | 8         |
| 1.5. Un quadro sintetico degli indicatori della nuova Provincia di Monza e Brianza .....   | 10        |
| <b>2. ATTIVITA' DI VIGILANZA E AZIONE DI CONTRASTO AL LAVORO IRREGOLARE<br/>DELL'ARMA DEI CARABINIERI.</b> .....                                 | <b>15</b> |
| <b>3. ATTIVITÀ DI VIGILANZA CONNESSA AL MONDO DEL LAVORO DELLA GUARDIA<br/>DI FINANZA</b> .....  | <b>17</b> |
| 3.1 Lotta al lavoro sommerso. Premessa.....  | 17        |
| 3.2 Attività economiche interessate dal fenomeno dell'evasione contributiva.....   | 18        |
| 3.3 Metodologie di ricerca .....   | 18        |
| 3.4 Considerazioni .....   | 19        |
| <b>4. ATTIVITÀ DI VIGILANZA DELL'AGENZIA DELLE ENTRATE</b> .....   | <b>21</b> |
| 4.1 Controlli 2008 .....   | 21        |
| <b>5. ATTIVITÀ DI VIGILANZA DELL'INAIL</b> .....   | <b>33</b> |
| 5.1 Premessa.....  | 33        |
| 5.2 Un nuovo modo di fare "vigilanza" e le iniziative straordinarie. ....  | 33        |
| 5.3 I dati numerici. ....  | 34        |
| 5.4 Un formidabile "strumento" di lotta. La responsabilità solidale negli appalti.....   | 35        |
| 5.5 La condivisione degli "spazi comuni". ....   | 35        |
| <b>6. ATTIVITÀ DI VIGILANZA DELL'INPS.</b> .....   | <b>37</b> |
| 6.1 Analisi dell'attività ispettiva .....  | 37        |
| 6.2 Aiuto alla lettura dei dati.....   | 38        |
| 6.3 Commento ai dati 2008 .....  | 40        |
| 6.4 Confronto dati anni 2006-2007-2008.....  | 40        |
| 6.5 Riepilogo attività anno 2008 - Area Provinciale Milano .....   | 41        |
| 6.6 Dettaglio irregolarità .....   | 44        |
| 6.7 Dettaglio provenienza accertamenti.....  | 48        |
| 6.8 Dettaglio tipo vigilanza.....  | 50        |
| 6.9 Dettaglio origine accertamenti .....   | 56        |
| 6.10 Analisi per dimensione.....   | 58        |
| 6.11 Confronto anni 2006-2008 .....  | 61        |
| <b>7. CASSA EDILE DI MILANO</b> .....  | <b>64</b> |
| 7.1 N. lavoratori/impres e massa salariale.....  | 64        |
| 7.2 Focus su: lavoratori/impres .....  | 65        |
| 7.3 Focus su: Massa salariale .....  | 65        |
| 7.4 Rapporto lavoratori stranieri/italiani iscritti.....   | 66        |
| 7.5 Rapporto lavoratori a part-time/totale lavoratori iscritti .....   | 67        |
| 7.6 Impres con titolare straniero.....   | 68        |
| 7.7 Andamento apprendisti/n. tot. lavoratori iscritti .....  | 69        |
| 7.8 Andamento visite ispettive 2008.....   | 70        |
| 7.9 Andamento notifiche preliminari. ....  | 72        |
| 7.10 Trend CIG .....   | 72        |
| 7.11 Flussi operai assunti/cessati 2008 .....  | 73        |
| <b>8. ATTIVITÀ DI VIGILANZA IN EDILIZIA SVOLTA DAI SERVIZI DI PREVENZIONE<br/>DELLE AZIENDE SANITARIE LOCALI DELLA PROVINCIA DI MILANO</b> ..... | <b>74</b> |
| 8.1 A.S.L. Città di Milano.....  | 74        |

|  |           |
|--|-----------|
| 8.2 ASL Provincia di Milano .....  | 75        |
| 8.3 ASL Provincia di Milano 3 – Monza .....  | 76        |
| 8.4 SPSAL MI2.....   | 76        |
| <b>9. L'ATTIVITÀ DI VIGILANZA DELLA DIREZIONE PROVINCIALE DEL LAVORO DI MILANO.....</b>                        | <b>79</b> |
| 9.1 I dati statistici. Vigilanza globale.....  | 79        |
| 9.2 I diversi settori produttivi.....  | 82        |
| 9.3 I provvedimenti di sospensione.....  | 85        |
| 9.4 Le operazioni speciali di vigilanza.....   | 86        |
| 9.5 La vigilanza a tutela delle pari opportunità nel mondo del lavoro.....                                     | 87        |
| 9.5.1 Il contrasto alle discriminazioni di genere .....  | 87        |
| 9.5.2 La tutela dei lavoratori disabili (legge 68/99).....   | 88        |
| 9.6 La procedura di regolarizzazione e riallineamento prevista dalla Legge n. 296/2006 - finanziaria 2007..... | 89        |
| 9.7 La vigilanza in materia di sicurezza e salute dei lavoratori .....   | 90        |
| 9.8 Definizione dei rapporti conseguenti all'attività di vigilanza.....  | 91        |
| <b>10 ATTIVITÀ DI VIGILANZA CONGIUNTA NEI CANTIERI.....</b>  | <b>97</b> |
| 10.1 Dati complessivi.....   | 97        |
| 10.2 Dati forniti da: I.N.P.S. e I.N.A.I.L.....  | 99        |
| 10.3 Dati forniti da: A.S.L. ....  | 100       |
| 10.4 Dati forniti da: Cassa Edile .....  | 101       |
| 10.5 Dati forniti da: D.P.L. ....  | 101       |

# 1. LO SCENARIO ECONOMICO E DEL MERCATO DEL LAVORO

*a cura di:*

*dott. Livio Loverso*

*Osservatorio del Mercato del Lavoro della Provincia di Milano*

## 1.1 L'economia insediata

Lo scenario macroeconomico mondiale nei primi mesi del 2009 risulta completamente modificato rispetto a quello dei mesi precedenti. La crisi dei mutui immobiliari americani iniziata nell'estate del 2007 dopo essersi estesa rapidamente in ogni comparto della finanza internazionale ha colpito negli ultimi mesi anche l'economia reale influenzando sia i consumi che gli investimenti e la produzione<sup>1</sup>.

Anche in Italia il rapido deterioramento riflette il peggioramento dell'economia mondiale e la conseguente caduta della domanda estera in presenza di una persistente debolezza di quella interna, hanno via via peggiorato gli indicatori economici.

In effetti, dopo il calo del PIL nel secondo trimestre dello -0,4% il PIL dell'Italia è ancora diminuito nel terzo trimestre dello -0,5%; inoltre si presume che l'indice della produzione industriale negli ultimi mesi dell'anno subisca un'ulteriore caduta.<sup>2</sup>

La flessione dei principali indicatori economici sembra per ora aver solo rallentato l'espansione occupazionale in atto ormai da qualche anno.

In Italia gli ultimi dati Istat della rilevazione sulle forze lavoro (4 Trimestre 2008) mostrano una crescita occupazionale solo dello 0,1% rispetto allo stesso periodo del 2007, mentre invece tendono ad aumentare in modo consistente le persone in cerca di occupazione che sono cresciute nel trimestre del 7,3%.

La flessione della dinamica dell'attività produttiva si è accompagnato ad un incremento delle ore erogate in cassa integrazione guadagni, in particolare quello della gestione ordinaria; tale processo nell'area milanese è risultato ancora contenuto, ma stante le dinamiche in atto si presume che tale fenomeno possa assumere valori rilevanti nei primi mesi del 2009.

Gli elementi d'incertezza che assillano lo scenario nazionale ed europeo sembra si siano riflessi anche nel contesto lombardo e milanese, interrompendo il ciclo espansivo in atto dalla fine del 2005.

---

<sup>1</sup> Banca d'Italia – Bollettino economico n.55 – Gennaio 9

<sup>2</sup> Idem nota 1

## 1.2 I principali indicatori del mercato del lavoro

I dati aggregati relativi alla media annua 2007 della nuova rilevazione continua sulle forze di lavoro dell'ISTAT mostrano un quadro sostanzialmente statico dell'andamento del mercato del lavoro della provincia di Milano.

Rimane infatti praticamente costante (Tab.n.1) il volume dell'occupazione rispetto all'anno precedente, e quasi inalterato è il numero complessivo delle persone in cerca di occupazione (70.000 unità).

Tuttavia, le difficoltà del sistema produttivo nell'ultimo periodo del 2007 hanno influito sull'andamento occupazionale in particolare per la componente femminile. Infatti, l'analisi della dinamica per genere mostra un andamento divergente fra maschi e femmine: una crescita di occupazione quella maschile (1%) a fronte di una diminuzione di pari entità di quella femminile (-1%)

Tabella n. 1 - Rilevazioni Forze di lavoro Istat –Anno 2007–(in migliaia) Prov. di Milano

|                            | Maschi     | Femmine   | Totale | Var. %<br>Totale |
|----------------------------|------------|-----------|--------|------------------|
| FORZE DI LAVORO            | 1.047      | 815       | 1.862  | 0,0              |
| Occupati                   | 1.013      | 780       | 1.793  | 0,0              |
| di cui:                    | Dipendenti | Indipend. | Totale |                  |
| Agricoltura                | 4          | 4         | 8      | -0,9             |
| Industria in senso stretto | 337        | 58        | 395    | -0,9             |
| Totale Industria           | 408        | 103       | 512    | -0,9             |
| Altre attività             | 949        | 324       | 1.273  | 1,0              |
| Totale occupati            | 1.361      | 431       | 1.793  | 0,0              |
|                            | Maschi     | Femmine   | Totale |                  |
| Persone in cerca di lavoro | 34         | 36        | 70     | -0,9             |
| NON FORZE DI LAVORO        | 831        | 1.178     | 2.009  | 1,0              |
| POPOLAZIONE                | 1.879      | 1.993     | 3.872  | 1,0              |
| Tasso di Attività**        | 79,2       | 62,9      | 71,0   |                  |
| Tasso di Occupazione**     | 76,5       | 60,1      | 68,3   |                  |
| Tasso di Disoccupazione    | 3,3        | 4,4       | 3,8    |                  |

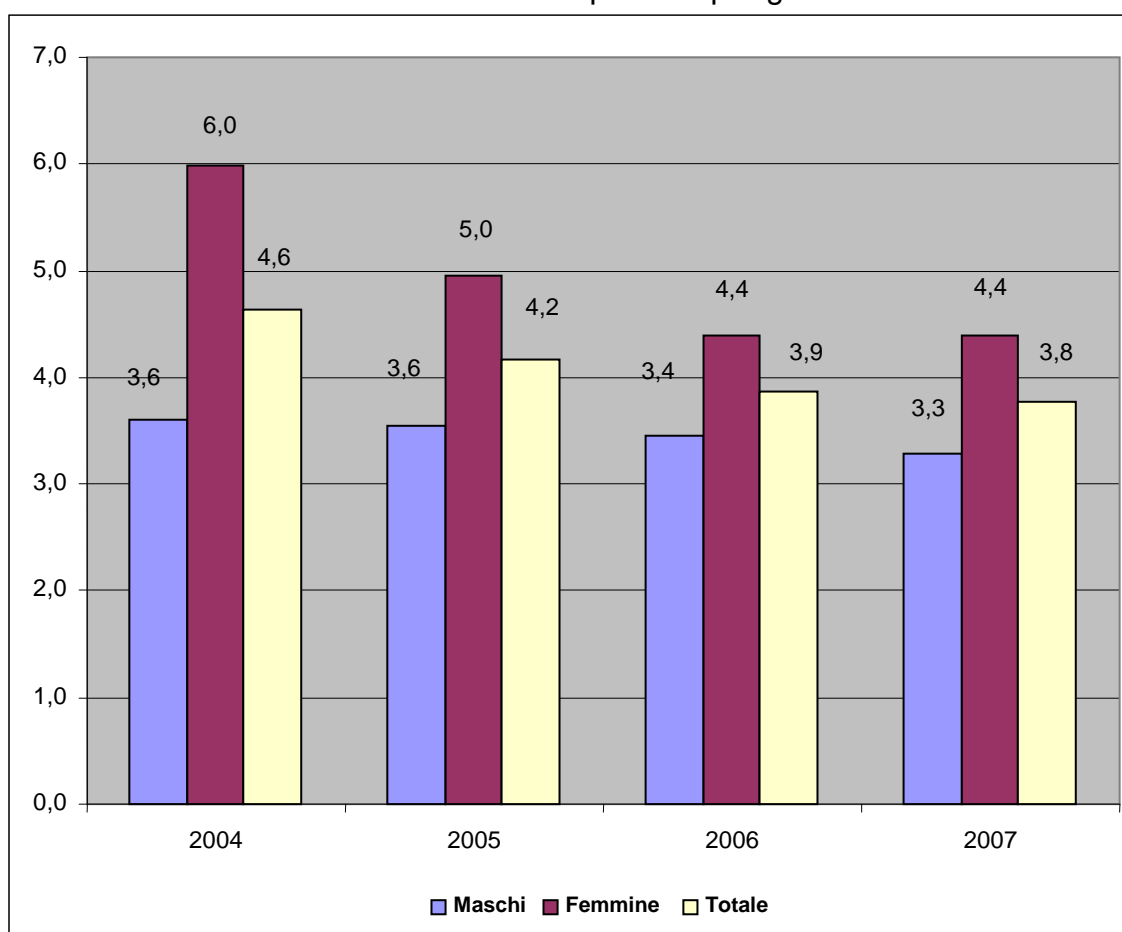
\*\* ) Tassi specifici 15-64 anni

Come conseguenza di questa situazione sono rimasti pressoché invariati anche gli indicatori strutturali, quali i tassi di occupazione e di disoccupazione. Complessivamente, il tasso di occupazione ha registrato un valore pari al 68,3% mentre quello specifico maschile si è attestato al 76,5% (con un incremento di 0,9 punti percentuali). Una leggera flessione si è riscontrata nell'andamento del tasso di occupazione femminile (-0,4 punti percentuali rispetto al 2006); sostanzialmente invariato è rimasto il tasso di disoccupazione (3,8%) (Graf. n.1).

Da un'analisi della dinamica degli occupati per condizione lavorativa, si nota un calo dello -0,5% dell'occupazione dipendente a fronte di un aumento del 2,1% di quella indipendente. L'analisi dei principali settori d'attività ha mostrato, nell'arco del 2007, una flessione dell'industria nel suo complesso pari a -4,9%, da imputare prevalentemente al calo del comparto manifatturiero (-6,5%), mentre il comparto delle costruzioni ha registrato nel periodo un incremento sostenuto (4,5%).

La tenuta occupazionale è dovuta, anche nel 2007, all'incremento del settore dei servizi nel suo complesso (2,4%), anche se al suo interno la crescita non è stata omogenea: si riscontrano infatti aumenti sostenuti, in particolare, nel comparto del commercio (6,1%) e nei servizi alle imprese (7,1%) a fronte di un calo nel comparto degli alberghi e ristoranti (-5,5%) ed in quello delle attività immobiliari e di intermediazione monetaria e finanziaria (-5,2%), nonché quello degli altri servizi pubblici e servizi alle persone (-4,6%).

Graf. n. 1 - Confronto tra i tassi di disoccupazione per genere



Considerando ora la dinamica degli occupati per modalità di contratto, si riscontra anche quest'anno una crescita degli occupati con contratti a tempo parziale (6,1%), mentre si rileva una contrazione degli occupati a tempo determinato (-7,5%) a fronte di una lieve crescita di quelli a tempo indeterminato (0,2%).

### 1.3 I flussi in entrata ed uscita dal mercato del lavoro

Per una conoscenza complessiva del mercato del lavoro in provincia di Milano è importante osservare, oltre ai dati di stock, anche l'andamento dei flussi in entrata ed in uscita dal mercato del lavoro tramite l'analisi dei dati amministrativi provenienti dai Centri per l'Impiego.

Il nuovo portale lavoro, introdotto dalla Provincia di Milano all'inizio del 2007 per facilitare le imprese negli obblighi di comunicazione di legge relativi ai mutamenti nei rapporti di lavoro (proroghe, avviamenti, trasformazioni, cessazioni), è ormai entrato a regime ed ha contribuito al miglioramento dell'efficienza complessiva degli atti amministrativi. Nella lettura dei dati vanno quindi tenute ben presenti alcune variabili che possono contribuire in maniera molto significativa ai mutamenti che intervengono anno per anno.

Osservando i dati relativi agli avviamenti registrati nell'intera provincia nell'arco dell'anno 2008, si constata un volume pari a 902.002 unità, con un aumento rispetto al 2007 dello 0,4%.

Questo dato mostra una sostanziale stabilità rispetto all'andamento dell'anno scorso e potrebbe apparentemente far pensare a una evoluzione ancora positiva del mercato del lavoro locale. In realtà va ricordato che le segnalazioni relative agli avviamenti al lavoro pervenute nel corso del 2008, tengono conto di nuovi obblighi introdotti dalla Legge Finanziaria 2007, soprattutto per quanto riguarda le comunicazioni di lavoro parasubordinato (131.609 segnalazioni, pari al 14,6%) e l'obbligatorietà delle segnalazioni per la Pubblica Amministrazione. Ulteriori segnalazioni sono intervenute a partire dal 2007 a causa dell'emersione delle Cooperative del lavoro (Società cooperative) e dell'inserimento del Collocamento dello Spettacolo. Quest'ultimo contribuisce in maniera sostanziale all'aumento delle comunicazioni relative ai contratti di breve durata (tipicamente inferiori ai 2 giorni).

Tuttavia, l'analisi trimestrale dei dati mostra nell'ultimo periodo dell'anno i primi segnali di cedimento del mercato del lavoro locale che sembrano acuirsi nei primi mesi del 2009.

Se si ragiona in termini di variazioni percentuali rispetto al 2007, questa situazione va ad incidere anche qualitativamente sulle analisi dei dati.

Per una efficace analisi comparativa dei dati relativi agli anni passati, consideriamo da qui in poi solamente i dati 2008 relativi al lavoro subordinato. In quest'ottica si nota innanzitutto una accentuazione dei contratti part-time, che raggiungono il 22,7% degli avviamenti, e un calo del complesso dei contratti a tempo indeterminato (-1,13%). Da segnalare invece una crescita degli avviamenti brevi (inferiori ai due giorni) del 6% su base annua rispetto ad una contrazione dei contratti superiori ai due giorni (-1,34%). Un calo consistente hanno registrato invece i contratti di lavoro somministrato (11,7%).

Qualche utile considerazione può essere ricavata da una analisi della tipologia e delle politiche di assunzione delle imprese che operano nella provincia, analisi che viene proposta quest'anno per la prima volta<sup>3</sup>.

Dei 359.073 datori di lavoro presenti nella banca dati dei Centri per l'impiego, prendendo in considerazione le sole imprese iscritte nel registro della CCIAA, solamente 113.333 (il 67,0%) hanno effettuato almeno una comunicazione di avviamenti o cessazioni del lavoro nel periodo 2004-2007. Come è noto, il 92% di tali imprese non raggiunge un organico di 15 addetti, mentre le grandi imprese con più di 100 addetti rappresenta solamente lo 0,1% del totale.

La forma societaria prevalente è la S.r.l. (39,5%), seguita dalle imprese individuali (19,2%).

---

<sup>3</sup> Provincia di Milano – L'Arcipelago del lavoro milanese – 'Le imprese della provincia e il lavoro' pag.273 e segg.

Anche dall'analisi degli avviamenti effettuati dalle imprese, risulta in aumento il numero degli avviamenti a termine, mentre in calo sono quelli a tempo indeterminato, oltretutto con una forte incidenza di contratti part-time e quindi una espansione delle forme di lavoro atipico.

#### 1.4 Le previsioni della domanda di lavoro

Il sistema informativo Excelsior<sup>4</sup> rileva annualmente i dati previsionali sulla domanda di lavoro (fabbisogni professionali e assunzioni previste) dell'intero territorio nazionale nonché a livello provinciale.

Le informazioni provenienti dall'indagine Excelsior per l'anno 2008, nonostante le difficoltà manifestatesi nei primi mesi dell'anno da parte del sistema economico, prevedono complessivamente un saldo positivo del livello occupazionale in provincia di Milano, pari a 8.800 unità. Questo risultato è derivato dalle 88.200 nuove assunzioni a fronte di 74.410 unità in uscita (Tab. n.3).

Per l'anno in corso, quindi, si prevede un incremento del volume sia delle entrate (26%) sia delle uscite (14,5%) rispetto a quelle rilevate nel 2007; il saldo positivo conseguente è maggiore di 3.790 unità rispetto a quello rilevato l'anno precedente.

Dall'osservazione dei saldi occupazionali nei principali settori produttivi emerge una staticità occupazionale nel settore industriale nel suo complesso (-80 unità). Al contrario il settore dei servizi mostra ancora una crescita sostenuta (8.880 unità), in particolare nei comparti del commercio (3.710 unità), nei servizi avanzati delle imprese (2.420 unità) e nel comparto della ristorazione ed alberghi (1.380 unità).

Come si evidenzia nella tabella n.3 la crescita dell'occupazione è prevista prevalentemente nelle imprese di piccola dimensione (1-9 addetti) a fronte di una crescita più contenuta nelle altre due classi dimensionali.

Tav. n. 3 – Saldo dei Movimenti occupazionali previsti nell'anno 2008 per classi dimensionali delle imprese e principali settore di attività\*

|           | 1-9  | 10-49 | 50 e oltre | Totale |
|-----------|------|-------|------------|--------|
| Industria | 1500 | 410   | -1990      | -80    |
| Servizi   | 5210 | 560   | 3110       | 8880   |
| Totale    | 6710 | 970   | 1120       | 8800   |

Fonte Sistema Informativo Excelsior – Elaborazioni OML Provincia di Milano

(\*) Valori arrotondati alle decine

Un'analisi più dettagliata dei principali settori per classe dimensionale delle imprese evidenzia una crescita occupazionale nelle piccole imprese del settore industriale a fronte però di una diminuzione di quelle medio grandi, contrariamente al settore dei servizi che oltre alla sostenuta crescita nelle piccole imprese dovrebbe registrare un discreto aumento occupazionale anche fra le imprese medio grandi.

Risulta sempre consistente la domanda di laureati che caratterizza ormai la provincia di Milano rispetto alle altre realtà territoriali. Infatti mentre la previsione di assunzioni di personale con titolo di studio universitario nella provincia di Milano è pari al 21,1%, la

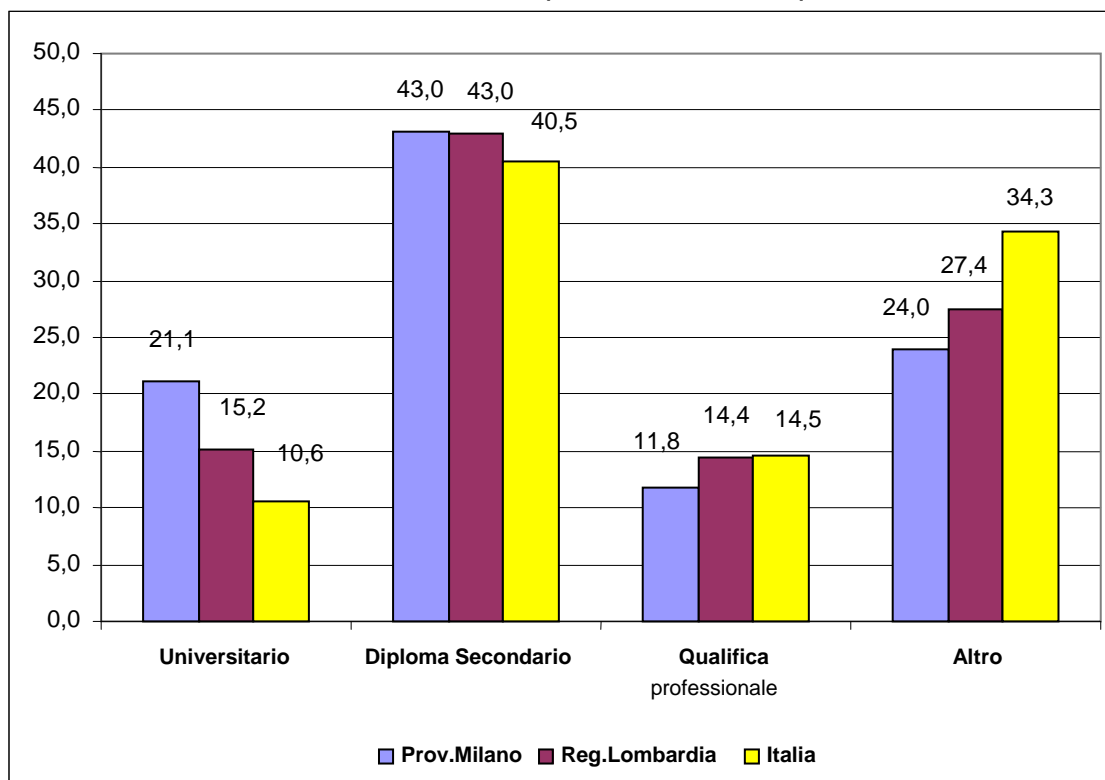
<sup>4</sup> Rilevazione effettuata da Unioncamere, Ministero del lavoro, Sistema informativo Excelsior

quota della regione Lombardia si assesta al 15,2% mentre quella nazionale risulta pari al 10,6%.

Si può quindi concludere che l'area milanese, con la sua forte vocazione e specializzazione terziaria e la centralità degli insediamenti produttivi caratterizzati da relativa complessità organizzativa, induce una netta propensione delle imprese verso la ricerca di risorse umane sempre più qualificate.

Si noti comunque che il titolo di studio maggiormente richiesto dalle aziende rimane ancora il diploma di scuola secondaria (il 43% delle assunzioni previste per il 2008), mentre i titoli riferiti all'istruzione e formazione professionale si attestano al 11,8%. (Graf. n. 2)

Graf. n. 2 – Percentuale di Assunzioni previste nel 2008 per livello d'istruzione



Nell'ambito dell'utilizzo di manodopera da parte delle imprese per soddisfare le esigenze produttive, si rileva che una buona parte delle assunzioni previste riguarda lavoratori stagionali (9.160 unità pari al 10,4%), per la stragrande maggioranza richiesti da imprese superiori ai 50 addetti (90%) in particolare nel settore dei servizi (80%), e solo il rimanente 20% nell'industria, da imputare per la stragrande maggioranza alle cosiddette altre industrie (alimentari e bevande, orologerie ecc.).

Nell'indagine si sono rilevate anche le difficoltà che le imprese incontrano nel reperire le professionalità richieste. Nel corrente anno le assunzioni previste con difficoltà di reperimento rappresentano il 25,5% del totale delle assunzioni rispetto al 24,7% fatto registrare nel 2007. Più in dettaglio, le figure professionali di cui maggiore sono le difficoltà di reperimento risultano essere quelle degli operai specializzati con il 36,4% sul totale delle assunzioni previste nel segmento analizzato, seguito dalle professioni qualificate nelle attività commerciali e nei servizi (33,9%).

Un'ultima considerazione meritano le assunzioni previste nell'area milanese dei cittadini extracomunitari, tali assunzioni sono state stimate essere pari ad un valore massimo di

14.813 unità; tale valore rappresenta il 18,8% di tutte le assunzioni previste nell'arco del 2008. Osservando la quota delle assunzioni di extracomunitari nei principali settori si riscontrano quote pressoché simili sia nel settore industriale (18,7%) che nei servizi (18,8%).

## **1.5. Un quadro sintetico degli indicatori della nuova Provincia di Monza e Brianza**

Per quanto riguarda i principali indicatori della prossima costituenda Provincia di Monza e Brianza risulta ancora difficile al momento attuale dare un quadro storico riferito ai principali indicatori del mercato del lavoro. Si farà pertanto ancora riferimento ai principali indicatori congiunturali disponibili.

Il quadro generale dei principali indicatori disponibili nel 2008 sembrano manifestare un "cedimento" rispetto al periodo precedente. In particolare, dall'indagine congiunturale<sup>5</sup> dell'industria brianzola si può osservare come l'indice grezzo relativo alla produzione industriale, nel corrente anno 2008, abbia mostrato un calo sia rispetto all'anno scorso che rispetto ai livelli relativi al contesto milanese (Graf. n.3).

Da un punto di vista previsionale gli imprenditori della Brianza che hanno risposto ai quesiti posti dalla suddetta indagine prefigurano per i prossimi mesi una situazione di difficoltà con un peggioramento dei livelli di produzione<sup>6</sup>.

Osservando invece il numero delle imprese attive dell'intera nuova provincia brianzola si constata che alla fine del 2008 esse risultavano pari a 60.307 ossia il 17,1% di tutte le imprese attive dell'attuale provincia di Milano; tale dato si è incrementato rispetto a quello rilevato nella media annua del 2007 del 2,9% (prima rilevazione effettuata per la provincia di Monza a Brianza).

Confrontando il peso dei vari settori e comparti produttivi fra le due provincie e la Regione Lombardia, si può rilevare che la struttura produttiva dell'area monzese si identifichi più su quella lombarda, ad eccezione del peso dell'agricoltura, che a quella dell'intera provincia di Milano.

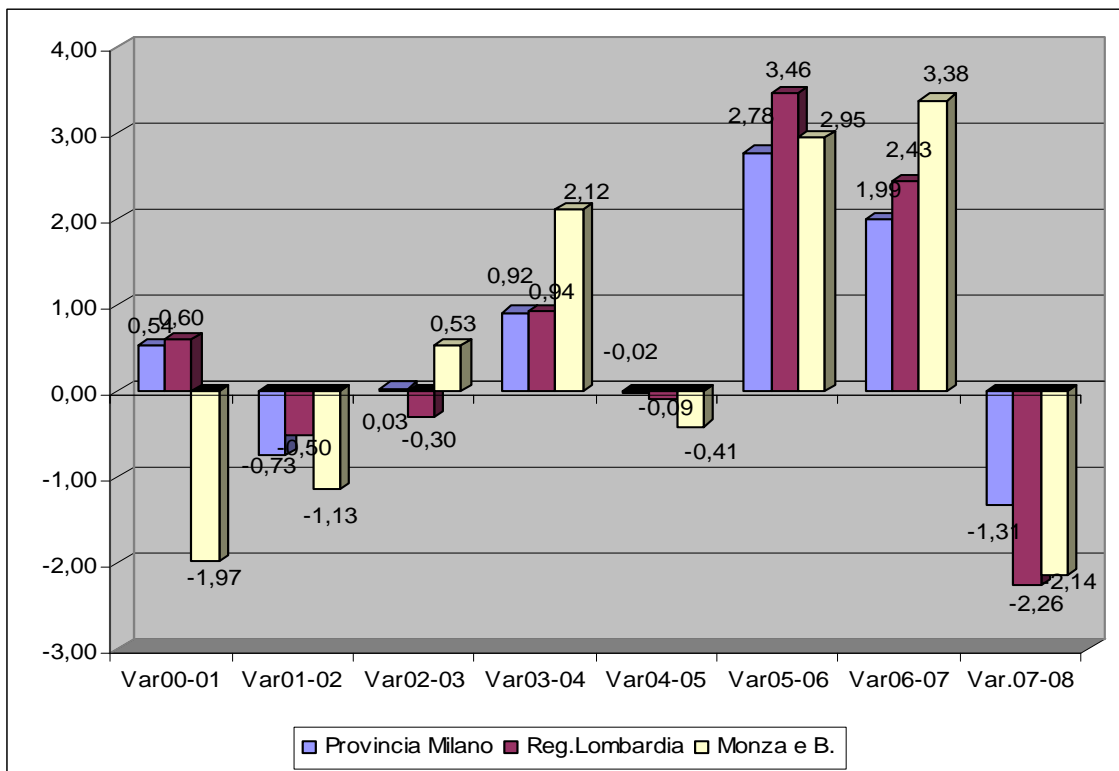
In effetti, la quota delle imprese industriali risulta essere più elevata nell'area di Monza (35,8%) sia rispetto a quella Lombarda (32,4%) ma soprattutto di quella milanese (28,3%), mentre l'area milanese si caratterizza per la maggior presenza di imprese nei servizi (68% del totale) rispetto alle altre due aree che si aggirano attorno a valori del 60% (Graf. n. 4).

---

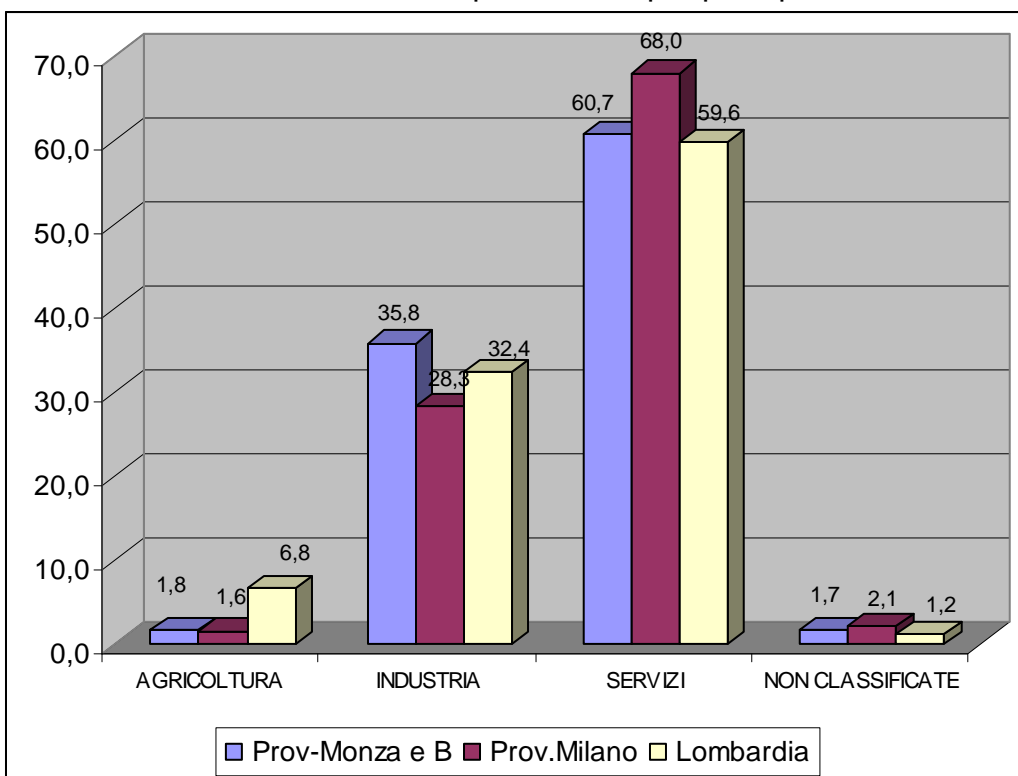
<sup>5</sup> Regione Lombardia, Unioncamere, Federlombarda -L'analisi congiunturale sull'industria manifatturiera – 2° trimestre 2008

<sup>6</sup> Camera di Commercio Monza e Brianza-Confidunustria Monza e Brianza "Analisi congiunturale trimestrale" 2° Trim.2008

Graf. n. 3 – Variazione % dell'indice grezzo di Produzione Industriale – Prov. di Milano e Provincia di Monza e Brianza



Graf. n. 4– Confronto Quote % imprese attive per principali settori –

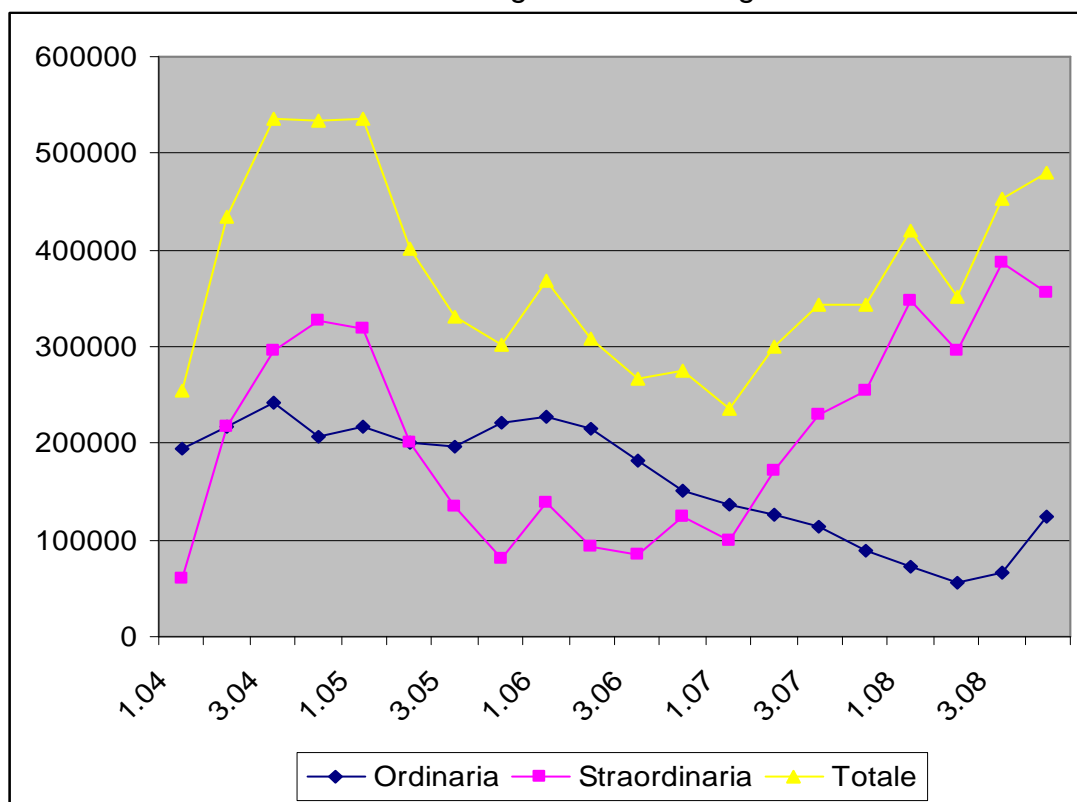


Proseguendo l'analisi dell'area e considerando i due principali ammortizzatori sociali, Cassa Integrazione Guadagni<sup>7</sup> e Mobilità dei lavoratori, si può osservare un peggioramento in particolare negli ultimi periodi dell'anno.

Si registra infatti nel 2008, un incremento della media mobile delle ore autorizzate in Cig, dovute in particolare all'aumento sia della gestione straordinaria che di quella ordinaria. (Graf .5).

Complessivamente, le ore di Cig autorizzate nelle zone Inps dell'area monzese nel corrente anno è stata pari a 1.918.992 unità con un incremento del 39,7% rispetto allo all'anno precedente. Tale aumento, è da imputare in modo pressoché simile sia all'aumento registrato dalla gestione ordinaria (39,6%) che a quella straordinaria (39,7%)

Graf. n. 5– Media mobile Cassa integrazione Guadagni – Monza e Brianza



\*) La Provincia di Monza comprende le zone INPS di riferimento di Desio e Monza

Contrariamente per quanto avvenuto per l'intera area milanese i dati del secondo ammortizzatore sociale, le liste di mobilità<sup>8</sup>, mostrano per l'area monzese ancora una diminuzione dello stock degli iscritti alle suddette liste anche se in progressivo trend decrescente, come si può constatare del grafico n.6.

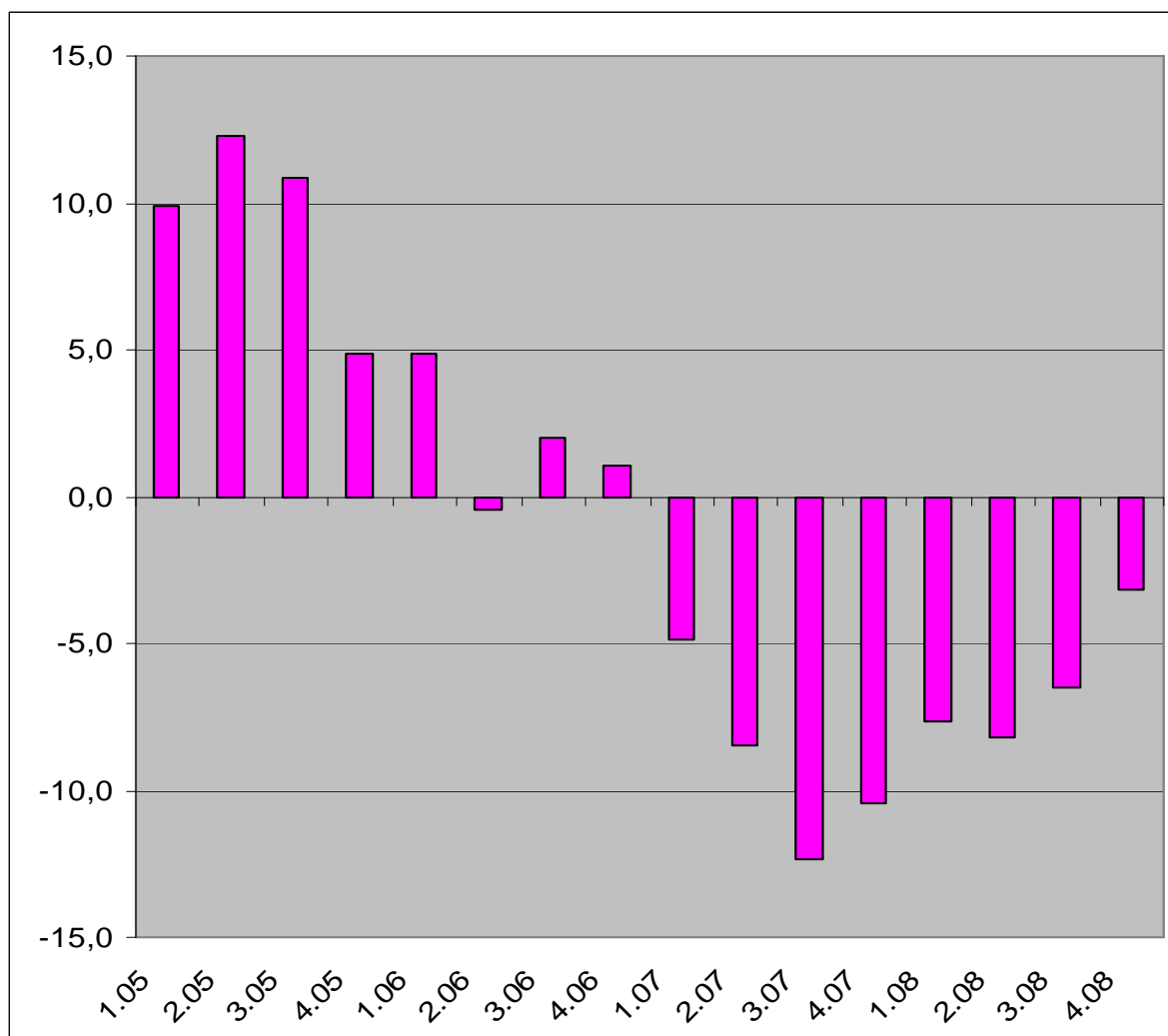
Infatti, la diminuzione tendenziale è risultata pari a -3,2%, valore inferiore rispetto a quelli manifestati nei trimestri precedenti; tale diminuzione ha interessato in modo sensibile più la componente maschile (-5,7%) che quella femminile (-0,2%).

Complessivamente, gli iscritti alle liste di mobilità dei quattro centri per l'impiego della costituenda provincia di Monza e Brianza alla fine di dicembre 2008 sono stati pari a 4.138 unità di cui 2.184 maschi (il 52,8% del totale) e 1.954 femmine (47,2%).

<sup>7</sup> Per rappresentare la provincia di Monza e Brianza si sono aggregate le zone INPS di Desio e Monza. Tali aree non corrispondono esattamente ai comuni della nuova provincia ma ne rappresentano la quasi totalità.

<sup>8</sup> Gli ultimi dati disponibili relativi ai flussi e allo stock degli iscritti alle liste di mobilità si riferiscono al primo trimestre 2008

Graf. n. 6 - Variazione % tendenziale Stock Iscritti liste di mobilità - Prov. Di Monza



Come già rilevato l'anno scorso per quanto riguarda i flussi relativi agli avviamenti, grazie all'evoluzione del portale che della nostra banca dati, siamo ora in grado di fornire i dati relativi all'intero anno 2008 dei comuni appartenenti alla costituenda provincia di Monza<sup>9</sup> e Brianza. **Questi dati sono ora comparabili con quelli dell'anno scorso dove erano state introdotte nuove normative, come per esempio quella dell'obbligo di comunicare ai Centri per l'Impiego anche i nuovi contratti di lavoro parasubordinato, cosa che rende difficile una comparazione dei dati con l'anno precedente.**

Il processo di crisi in atto, negli ultimi mesi sembra abbia ridotto la capacità di assunzione del sistema monzese; infatti, Il totale degli avviamenti registrati nell'intera provincia di Monza nell'arco del 2008 è stato pari a 84.386 unità, di cui il 55,4% maschili ed il 44,7% femminili. Complessivamente gli avviamenti nell'area di Monza hanno manifestato una contrazione complessiva del 14,7%; essi rappresentano il 9,4% del totale degli avviamenti registrati della provincia di Milano rispetto all'11% del 2007.

<sup>9</sup> Nel computo dei comuni della provincia di Monza sono già compresi i 5 comuni di prossima acquisizione e già approvati dalla commissione del Senato della Repubblica

Come si può osservare nella tabella n. 4 la quota degli avviamenti a tempo determinato si è attestata anche nell'area monzese al 63,3% di tutti gli avviamenti, rispetto al 63,9% del 2007. Conseguentemente sono lievemente aumentati i tradizionali contratti a tempo indeterminato che passano dal 36,1% del 2007 al 36,7 dell'anno in esame.

Un'analisi più in dettaglio delle tipologie dei più importanti contratti rilevati, mostra in particolare una quota del 5,1% degli apprendisti sul totale degli avviamenti registrati.

Mostrano invece un forte incremento i contratti part-time rispetto a valori già elevati dell'anno scorso (20,7%) raggiungendo il 26% del totale degli avviamenti. Tuttavia va rilevato che la crescita ha interessato sia la componente maschile che quella femminile : per quest'ultima componente questa tipologia di contratto rappresenta il 38,3% di tutti gli avviamenti.

Anche nell'anno in esame la nuova normativa ha permesso di quantificare il volume dei nuovi contratti di lavoro parasubordinato, che nell'area monzese sono risultati nel 2008 pari a 10.009 unità, valore inferiore del 14,7% rispetto a quello registrato nel 2007.

Più accentuata è invece la contrazione dei contratti somministrati (lavoro interinale) essi sono risultati pari a 8.221 unità rispetto alle 13.226 unità del 2007 con una diminuzione pari al 37,8%.

Tab. n.4 -Avviamenti per tipologia di contratto – Anno 2008 -MONZA

|                          | Maschi |       | Femmine |       | Totale |       |
|--------------------------|--------|-------|---------|-------|--------|-------|
|                          | V.A.   | Comp% | V.A.    | Comp% | V.A.   | Comp% |
| Totale Avviamenti        | 46767  | 100,0 | 37619   | 100,0 | 84386  | 100,0 |
| Tempo Indeterminato      | 19009  | 40,6  | 11951   | 31,8  | 30960  | 36,7  |
| Tempo Determinato        | 27758  | 59,4  | 25668   | 68,2  | 53426  | 63,3  |
| - Part-time              | 7498   | 16,0  | 14422   | 38,3  | 21920  | 26,0  |
| - Apprendistato          | 2525   | 5,4   | 1768    | 4,7   | 4293   | 5,1   |
| - Inserimento            | 321    | 0,7   | 248     | 0,7   | 569    | 0,7   |
| - Intermit.(Chiam.)      | 542    | 1,2   | 455     | 1,2   | 997    | 1,2   |
| - Somministrato (inter.) | 5075   | 10,9  | 3146    | 8,4   | 8221   | 9,7   |
| - Parasubordinato        | 4660   | 10,0  | 5349    | 14,2  | 10009  | 11,9  |

Si conferma anche nell'anno in esame la caratteristica che distingue l'area monzese da quella milanese cioè la bassa quota di avviamenti brevissimi (inferiori ai tre giorni). Nell'analisi degli avviamenti registrati nei Centri per l'impiego, anche nel 2008 l'area monzese registra una quota di avviamenti brevi pari al 3%, notevolmente inferiore ai valori medi dell'area milanese che, anche nel corrente anno, hanno raggiunto un valore pari al 25,2% del totale degli avviamenti.

## 2. ATTIVITA' DI VIGILANZA E AZIONE DI CONTRASTO AL LAVORO IRREGOLARE DELL'ARMA DEI CARABINIERI.

A cura di:

Regione Carabinieri Lombardia

COMANDO PROVINCIALE DI MILANO

Ufficio Comando - Sezione Operazioni e Logistica

| PROVINCIA MILANO               | CLANDESTINI TROVATI INTENTI AL LAVORO |                               |                       |
|--------------------------------|---------------------------------------|-------------------------------|-----------------------|
| Anno 2008                      | nr.                                   | Tipo attività                 | Nazione d'origine     |
| Lissone 27/1/2008              | 1                                     | Cantiere edile                | EGITTO                |
| Paderno Dugnano – 28/1/2008    | 6                                     | Laboratorio tessile           | CINA                  |
| Cesano Maderno 30/1/2008       | 7                                     | Magazzino                     | PAKISTAN-CINA-UCRAINA |
| Liscate – 14/2/2008            | 11                                    | Laboratorio tessile           | CINA                  |
| Nova Milanese – 26/2/2008      | 6                                     | Laboratorio tessile           | CINA                  |
| Rosate 28/02/2008              | 1                                     | Ristorante                    | PERÙ                  |
| Locate 28/02/2008              | 2                                     | Cantiere Edile                | CINA                  |
| Motta Visconti 05/03/2008      | 2                                     | Cantiere Edile                | EGITTO                |
| Bresso 18/03/2008              | 2                                     | Macelleria                    | EGITTO                |
| San Vittore Olona 23-24/3/2008 | 1                                     | Esercizio pubblico (Bar)      | COLOMBIA              |
| Motta Visconti 27/03/2008      | 1                                     | Cantiere Edile                | EGITTO                |
| Senago 8/4/2008                | 15                                    | Laboratorio tessile           | CINA                  |
| Senago 8/4/2008                | 11                                    | Laboratorio tessile           | CINA                  |
| Bellusco 16/4/2008             | 2                                     | Pizzeria                      | MAROCCO               |
| Milano 16/04/2008              | 3                                     | Laboratorio tessile           | CINA                  |
| Carpiano 12/05/2008            | 1                                     | Autista                       | PERU'                 |
| Dairago 21/5/2008              | 1                                     | Cantiere Edile                | ALBANIA               |
| Opera 23/05/2008               | 8                                     | Fabbrica di cerniere          | MOLDAVIA              |
| Milano 23/05/2008              | 6                                     | Laboratorio tessile           | CINA                  |
| Bellusco 26/5/2008             | 3                                     | Cantiere edile                | EGITTO                |
| Bellusco 28/5/2008             | 1                                     | Azienda agricola              | MAROCCO               |
| Vimodrone 6/6/2008             | 2                                     | Trasporto mobili              | PERÙ                  |
| Cassina de' Pecchi 11/6/2008   | 2                                     | Cantiere edile                | EGITTO                |
| Grezzago 11/6/2008             | 3                                     | Pizzeria                      | EGITTO                |
| Milano 16/06/2008              | 4                                     | Esercizio commerciale "kebab" | EGITTO                |
| Giussano 19/6/2008             | 1                                     | Cantiere edile                | MAROCCO               |
| Giussano 19/6/2008             | 1                                     | Cantiere edile                | PERÙ                  |

|                                  |            |  |                |
|----------------------------------|------------|--|----------------|
| Opera 24/06/2008                 | 3          | Fabbrica di cerniere                         | UCRAINA        |
| Opera 24/06/2008                 | 1          | Fabbrica di cerniere                         | FED.<br>RUSSA  |
| Giussano 30/6/2008               | 1          | Laboratorio tessile                          | CINA           |
| Milano 04/07/2008                | 2          | Esercizio commerciale "kebab"                | EGITTO         |
| Inzago 8/7/2008                  | 1          | Cantiere edile                               | EGITTO         |
| Brugherio 14/7/2008              | 4          | Ditta di confezione                          | CINA           |
| Pioltello 15/7/2008              | 1          | Laboratorio tessile                          | CINA           |
| Motta Visconti<br>23/07/2008     | 1          | Venditore ambulante                          | MAROCCO        |
| Bellusco 7/8/2008                | 1          | Macelleria                                   | MAROCCO        |
| Milano 12/08/2008                | 1          | Bar-Ristorante                               | CINA           |
| Meda 26/8/2008                   | 8          | Laboratorio di sartoria                      | CINA           |
| Meda 26/8/2008                   | 2          | Laboratorio di sartoria                      | CINA           |
| Milano 05/09/2008                | 1          | Pizzeria                                     | EGITTO         |
| Milano 10/09/2008                | 5          | Autotrasporti                                | CINA           |
| Meda 11/9/2008                   | 6          | Laboratorio di sartoria                      | CINA           |
| Carate Brianza<br>18/9/2008      | 6          | Laboratorio confezioni<br>abbigliamento      | CINA           |
| Bellusco 22/9/2008               | 1          | Pizzeria                                     | EGITTO         |
| Lacchiarella<br>25/09/2009       | 1          | Cantiere Edile                               | EGITTO         |
| Pioltello 26/9/2008              | 3          | Prostituzione                                | THAILANDI<br>A |
| Vimodrone 29/9/2009              | 3          | Ditta di traslochi                           | UCRAINA        |
| Carate Brianza<br>30/9/2008      | 2          | Laboratorio lavorazione pelli<br>per salotti | CINA           |
| Vimodrone 2/10/2008              | 1          | Raccolta vestiario usato                     | ECUADOR        |
| Giussano 3/10/2008               | 1          | Laboratorio tessile                          | CINA           |
| Giussano 8/10/2008               | 2          | Cantiere edile                               | EGITTO         |
| Giussano 8/10/2008               | 2          | Cantiere edile                               | MAROCCO        |
| Pioltello 24/10/2008             | 3          | Volantinaggio                                | PAKISTAN       |
| Villasanta<br>28/10/2008         | 1          | Azienda smaltimento rifiuti                  | EGITTO         |
| Milano 30/10/2008                | 1          | Laboratorio tessile                          | CINA           |
| Sesto San Giovanni<br>13/11/2008 | 1          | Ambulante di generi alimentari               | BRASILE        |
| Cusano Milanino<br>16/11/2008    | 1          | Ristorante                                   | EGITTO         |
| Bresso 26/11/2008                | 2          | Pub pizzeria                                 | EGITTO         |
| Milano 04/12/2008                | 2          | Centro massaggi                              | CINA           |
| Giussano 13/12/2008              | 2          | Laboratorio tessile                          | CINA           |
| Lainate 18/12/2008               | 9          | Laboratorio tessile                          | CINA           |
| <b>TOTALE</b>                    | <b>186</b> |  |                |

### **3. ATTIVITÀ DI VIGILANZA CONNESSA AL MONDO DEL LAVORO DELLA GUARDIA DI FINANZA**

*A cura di:*

*COMANDO PROVINCIALE MILANO*

*Ufficio Operazioni - Sezione Operazioni*

#### **3.1 Lotta al lavoro sommerso. Premessa**

La presente relazione ha lo scopo di fornire elementi di conoscenza sul fenomeno evasivo derivante dall'impiego, da parte di soggetti economici operanti in ambito provinciale, di personale "irregolare" all'interno delle proprie strutture aziendali (c.d. sommerso di lavoro). Il termine "sommerso di lavoro" identifica qualsiasi attività lavorativa, di per sé lecita, ma non dichiarata presso le competenti amministrazioni fiscali o previdenziali.

In merito, la circolare interamministrativa n. 56/E dell'Agenzia delle Entrate, in data 20 giugno 2002, avente ad oggetto "Norme per incentivare l'emersione dell'economia sommersa. Capo I della legge 18 ottobre 2001, n. 383 e successive modifiche e integrazioni. Circolare unitaria interamministrativa", definisce lavoratori:

"in nero": il personale dipendente per il quale non è stato assolto nessun obbligo imposto dalla normativa fiscale e contributiva (ad esempio, mancata iscrizione al libro paga e matricola, etc.);

"in grigio": il personale impiegato in violazione, anche soltanto parziale, delle disposizioni vigenti in materia fiscale e previdenziale (ad esempio, corresponsione di emolumenti fuori busta, omessa effettuazione e/o versamento di ritenute IRPEF e di contributi previdenziali e assistenziali obbligatori, mancata emissione di buste-paga, etc.).

Entrambe le categorie di persone sopra descritte rientrano nella casistica più generale del "lavoratore irregolare".

Nell'ambito dei servizi svolti nello specifico comparto operativo, sono state riscontrate violazioni delle seguenti disposizioni normative:

D.Lgs. n. 276/03 (Attuazione delle deleghe in materia di occupazione e mercato del lavoro, di cui alla L. 14 febbraio 2003, n. 30) (art. 4);

L. n. 73/02 (Conversione in legge, con modificazioni, del D.L. 22 febbraio 2002, n. 12, recante disposizioni urgenti per il completamento delle operazioni di emersione di attività detenute all'estero e di lavoro irregolare) (art. 3, c. 3, modifiche alle disposizioni in materia di lavoro irregolare);

D.Lgs. n. 74/00 (Nuova disciplina dei reati in materia di imposte sui redditi e sul valore aggiunto, a norma dell'art. 9 della L. 25 giugno 1999, n. 205);

D.Lgs. n. 38/00 (Disposizioni in materia di assicurazione contro gli infortuni sul lavoro e le malattie professionali, a norma dell'art. 55, c. 1, L. 17 maggio 1999 n. 144);

D.P.R. n. 322/98 (Regolamento recante modalità per la presentazione delle dichiarazioni relative alle imposte sui redditi, all'imposta regionale sulle attività produttive e all'imposta sul valore aggiunto, ai sensi dell'articolo 3, comma 136, della legge 23 dicembre 1996, n. 662);

D.Lgs. n. 286/98 (Testo unico delle disposizioni concernenti la disciplina dell'immigrazione e norme sulla condizione dello straniero) (artt. 6 e 12);

L. n. 608/96 (Conversione in legge, con modificazioni, del decreto-legge 1 ottobre 1996, n. 510, recante disposizioni urgenti in materia di lavori socialmente utili, di interventi a sostegno del reddito e nel settore previdenziale);

D.P.R. n. 917/86 (Testo Unico delle imposte sui redditi);

L. n. 638/83 (Conversione in legge, con modificazioni, del D.L. n. 463/83 recante misure urgenti in materia previdenziale e sanitaria e per il contenimento della spesa pubblica, disposizioni per vari settori della pubblica Amministrazione e proroga di taluni termini);

L. n. 689/81 (Modifiche al sistema penale) (art. 37);  
D.P.R. n. 600/73 (Disposizioni comuni in materia di accertamento delle imposte sui redditi);  
D.P.R. n. 633/72 (Istituzione e disciplina dell'imposta sul valore aggiunto);  
L. n. 977/67 (Tutela del lavoro dei bambini e degli adolescenti) (art. 8);  
D.P.R. n. 1124/65 (Testo unico delle disposizioni per l'assicurazione obbligatoria contro gli infortuni sul lavoro e le malattie professionali) (artt. 20, 21 e 25);  
L. n. 4/53 (Norme concernenti l'obbligo di corrispondere le retribuzioni ai lavoratori a mezzo di prospetti di paga).

### **3.2 Attività economiche interessate dal fenomeno dell'evasione contributiva**

Settori caratterizzati da un'elevata necessità di manodopera, (soprattutto il settore edile), infatti, l'assunzione irregolare di personale nazionale ed extracomunitario è prassi frequente nei cantieri, nelle attività connesse all'edilizia (settori, questi, ad elevato rischio infortunistico che coinvolgono responsabilità sia a livello di imprenditori o datori di lavoro, sia a livello di altre figure professionali competenti in materia di sicurezza del lavoro), nelle aziende agricole e nelle ditte manifatturiere dove, in particolare, è numerosa la presenza di lavoratori di etnia cinese;  
settore alberghiero, della ristorazione e dell'autotrasporto, laddove la presenza di posizioni lavorative non regolari emerge anche nelle ditte individuali e nelle piccole società operanti nel settore della ristorazione o nelle attività di lavanderie industriali dove avviene un elevato ricambio di dipendenti i quali vengono spesso assoggettati a periodi di prova "in nero". Lo stesso avviene nelle piccole società di autotrasporto dove il datore di lavoro impiega irregolarmente dipendenti anche fuori della sede principale dell'azienda.

### **3.3 Metodologie di ricerca**

Attività di intelligence e controllo economico del territorio svolti dai Reparti territoriali;  
utilizzo delle banche dati disponibili;  
monitoraggio dei settori economici maggiormente interessati dal fenomeno del sommerso di lavoro e da più ricorrenti modus operandi illeciti, rilevati nell'ambito della peculiare esperienza operativa;  
approfondimento delle segnalazioni pervenute, ex art. 19 della Legge n. 413/91, dagli Uffici ispettivi dell'INPS, INAIL e Direzioni Provinciali del Lavoro e di quelle trasmesse da altri Reparti del Corpo, dal servizio di pubblica utilità "117" e/o direttamente dai lavoratori interessati;  
l'utilizzo dei tipici strumenti investigativi sia di natura penale (perquisizioni e sequestri, escussione di persone informate sui fatti, acquisizione ed esame della documentazione bancaria e assicurativa riconducibile agli indagati), che di natura amministrativa (questionari).

In questa sede si evidenzia un "modus operandi" individuato dalla Guardia di Finanza fuori dalla Lombardia e tuttavia d'interesse quale esempio che potrebbe verificarsi anche nel territorio della provincia.

Numerose aziende facenti capo a soggetti di etnia cinese calcolano la base imponibile ai fini contributivi in misura inferiore rispetto al c.d. “minimale contributivo” previsto ex lege e stabilito dai contratti collettivi di categoria.

Nel dettaglio, la metodologia investigativa adottata, imperniata sull’analisi delle dichiarazioni (Modelli DM 10) presentate in via telematica agli Uffici competenti in relazione all’effettiva composizione della forza lavoro delle società monitorate, ha consentito, preliminarmente, di evidenziare significative incongruenze, in ragione delle quali sono state selezionate le aziende da sottoporre a controllo al fine di ricostruire la relativa posizione contributiva complessiva.

Il tratto innovativo dell’attività eseguita è costituito dall’elaborazione di una peculiare metodologia investigativa che, partendo dall’esame della composizione della forza lavoro e della relativa posizione contrattuale (a tempo pieno, part - time o in prova), sulla base dell’analisi delle dichiarazioni periodiche (Modelli DM 10) presentate in via telematica agli uffici provinciali INPS dalle società datrici di lavoro, consente di individuare ex ante l’ampia platea dei soggetti che, presumibilmente, hanno perpetrato la prefata condotta evasiva, in virtù di indici specifici di elevata pericolosità contributiva, quali:

un numero di giorni lavorativi dichiarati per singolo dipendente molto inferiore al minimale contributivo;

un elevato numero di dipendenti assunti, con particolare riguardo a quelli assunti a tempo pieno;

la presenza dell’azienda sul territorio da un significativo periodo temporale;

l’assenza di recenti controlli ispettivi.

L’analisi della documentazione in possesso dell’Amministrazione previdenziale tramite la consultazione delle banche dati in uso ha, così, consentito l’individuazione e la selezione delle aziende di etnia cinese che, presumibilmente, avevano perpetrato la prefata condotta evasiva, nei cui riguardi sono stati rivolti i successivi, mirati controlli.

### **3.4 Considerazioni**

La costante domanda ed offerta di manovalanza irregolare e straniera non è dovuta esclusivamente a fattori che rientrano nel lavoro sommerso in generale (alta tassazione e costo del lavoro, complessità della burocrazia, ecc.), ma anche ad una serie di motivazioni strettamente legate allo status dell’immigrato extracomunitario.

Infatti, se sul lato della domanda le imprese ricercano lavoratori stranieri per coprire mansioni/professioni che la manovalanza locale non è più disposta ad accettare a causa delle svantaggiose condizioni salariali e/o di lavoro che le caratterizzano, sul lato dell’offerta, invece, il lavoratore extracomunitario, sprovvisto di valido permesso di soggiorno, deve necessariamente accettare un’occupazione irregolare in quanto l’irregolarità residenziale implica quella occupazionale. Anche se in presenza di un permesso di soggiorno valido, un immigrato potrebbe essere incentivato a lavorare “in nero” al fine di massimizzare i propri guadagni e anticipare l’eventuale ritorno nel paese d’origine.

Oltre a ciò, l’elevata incidenza, sul costo del lavoro, degli oneri fiscali, previdenziali e contributivi, può indurre taluni datori di lavoro a ricorrere all’utilizzo completamente in nero di lavoratori dipendenti e a forme specifiche di evasione contributiva quali:

la retribuzione corrisposta in misura superiore a quella risultante dalla busta paga;

la corresponsione di forme di retribuzione, quali gli straordinari, non risultanti in busta paga;

l’indicazione di un minor numero di giornate lavorative in busta paga, con conseguente diminuzione formale della retribuzione;

l’utilizzo indebito di forme di lavoro atipico introdotte dalla cd. “Legge Biagi”.

E' il caso, ad esempio, della simulazione di forme di lavoro quali la collaborazione coordinata e continuativa, l'associazione in partecipazione, il part - time, che vengono formalmente documentate con appositi contratti ma che, in realtà, nascondono un rapporto di lavoro subordinato, con correlata riduzione o eliminazione della pressione contributiva.

#### Risultati operativi

Nel corso del 2008 i lavoratori in nero individuati sono stati n. 125 e quelli irregolari n. 230 per € 15.549.354 di ritenute tributarie non operate e/o non versate (si veda in dettaglio allegato1).

#### Allegato 1

ATTIVITA' OPERATIVA DAL 01/01/2008 AL 31/12/2008 – COMANDO PROVINCIALE MILANO

Totale lavoratori in nero scoperti n. 125 – Totale lavoratori irregolari n. 230

| CODICE ATTIVITA'                                  | ATTIVITA' ECONOMICHE  | N. Lavoratori IN NERO | N. Lavoratori irregolari |
|---|---|-----------------------|--------------------------|
| 0   | PRIVATI NON IMPRENDITORI  | 122                   | 126                      |
| 15812   | FABBRICAZIONE DI PASTICCERIA FRESCA                               |                       | 1                        |
| 20400   | FABBRICAZIONE DI IMBALLAGGI IN LEGNO                              |                       | 1                        |
| 22230   | LEGATORIA, RILEGATURA DI LIBRI                                    |                       | 1                        |
| 36112   | FABBRICAZIONE DI POLTRPONE E DIVANI                               |                       | 1                        |
| 36400   | FABBRICAZIONE DI ARTICOLI SPORTIVI                                |                       | 1                        |
| 45211   | LAVORI GENERALI DI COSTRUZIONE DI EDIFICI                         |                       | 1                        |
| 45450   | ALTRI LAVORI DI COMPLETAMENTO DEGLI EDIFICI                       |                       | 1                        |
| 55402   | GELATERIE   |                       | 1                        |
| 5540A   | BAR E CAFFE'  | 2                     | 1                        |
| 60250   | TRASPORTO DI MERCI SU STRADA                                      |                       | 1                        |
| 63114   | MOVIMENTO DI MERCIRELATIVO AD ALTRI TRASPORTI TERRESTRI           |                       | 1                        |
| 63216   | ALTRE ATTIVITA' CONNESSE AI TRASPORTI TERRESTRI N.C.A.            |                       | 2                        |
| 64202   | GESTIONE DI RETI DI TELECOMUNICAZIONI MOBILE                      |                       | 12                       |
| 70200   | LOCAZIONE DI BENI IMMOBILI  |                       | 1                        |
| 74701   | SERVIZI DI PULIZIA  | 1                     |                          |
| 74822   | CONFEZIONAMENTO DI GENERI NON ALIMENTARI                          |                       | 1                        |
| 74877   | ATTIVITA' DI LOGISTICA AZIENDALE, ESTERNA E DEI FLUSSI DI RITORNO |                       | 1                        |
| 74878   | ALTRE ATTIVITA' DI SERVIZI ALLE IMPRESE N.C.A.                    |                       | 1                        |
| 93050   | ALTRI SERVIZI ALLE FAMIGLIE                                       |                       | 75                       |
| Totale Provinciale Milano 01.01.2008 – 21.12.2008 |   | 125                   | 230                      |

## 4. ATTIVITÀ DI VIGILANZA DELL'AGENZIA DELLE ENTRATE

A cura di:

dott. Rosiello Marcello

Direzione Regionale della Lombardia

Ufficio Analisi e Ricerca

### 4.1 Controlli 2008

Totale dei soggetti controllati (accessi brevi): 5264

Soggetti risultati positivi:35

Lavoratori in nero: 50

Gli Uffici Locali della Regione svolgono l'attività di "lotta al sommerso" principalmente attraverso lo strumento degli Accessi Brevi che vengono esperiti per verificare l'adempimento normativo e la rispondenza a dati precedentemente dichiarati.

Essi, inoltre, sono finalizzati funzionalmente al presidio del territorio, inteso come presenza deterrente al fine di garantire il rispetto degli obblighi strumentali (scontrini/ricevute fiscali), alla lotta al sommerso, con particolare riferimento all'emersione del lavoro nero, e al controllo degli studi di settore.

Il controllo per rilevare la presenza di lavoratori irregolari viene effettuato, comunque, ogni qual volta i funzionari effettuano una istruttoria esterna.

| Codice attività | Soggetti Controllati | Soggetti Irregolari | Lavoratori in Nero | Descrizione Codice Attività  |
|-----------------|----------------------|---------------------|--------------------|--|
| 01122           | 1                    | 0                   |                    | COLTIVAZIONE DI ORTAGGI IN SERRA                                     |
| 01127           | 1                    | 0                   |                    | COLTIVAZIONI MISTE DI ORTAGGI, SPECIALITÀ ORTICOLE, FIORI E PRODOTTI |
| 01132           | 1                    | 0                   |                    | COLTURE OLIVICOLE  |
| 01134           | 1                    | 0                   |                    | COLTURE FRUTTICOLE DIVERSE, COLTIVAZIONE DI PRODOTTI DESTINATI ALLA  |
| 01135           | 1                    | 0                   |                    | COLTURE MISTE VITICOLE, OLIVICOLE E FRUTTICOLE                       |
| 01300           | 2                    | 0                   |                    | COLTIVAZIONI AGRICOLE ASSOCIATE ALL'ALLEVAMENTO DI ANIMALI: ATTIVITÀ |
| 15130           | 1                    | 0                   |                    | PRODUZIONE DI PRODOTTI A BASE DI CARNE                               |
| 15202           | 1                    | 0                   |                    | PRODUZIONE PRODOTTI A BASE DI PESCE CROSTACEI E MOLLUSCHI            |
| 15520           | 6                    | 0                   |                    | FABBRICAZIONE DI GELATI  |
| 15811           | 69                   | 1                   | 1                  | FABBRICAZIONE DI PRODOTTI DI PANETTERIA                              |
| 15812           | 28                   | 0                   |                    | FABBRICAZIONE DI PASTICCERIA FRESCA                                  |
| 15820           | 1                    | 0                   |                    | FABBRICAZ. FETTE BISCOTT. E BISCOTTI PASTICCERIA CONSERVATA          |
| 15850           | 3                    | 0                   |                    | FABBRICAZ. PASTE ALIMENTARI CUSCUS E DI FARINACEI SIMILI             |
| 15880           | 1                    | 0                   |                    | FABBRICAZIONE PREPARATI OMOGENEIZZATI E ALIMENTI DIETETICI           |
| 15890           | 2                    | 0                   |                    | PRODUZIONE DI ALTRI PRODOTTI ALIMENTARI                              |
| 17210           | 3                    | 0                   |                    | TESSITURA DI FILATI TIPO COTONE                                      |
| 17250           | 2                    | 0                   |                    | TESSITURA DI ALTRE MATERIE TESSILI                                   |
| 17402           | 1                    | 0                   |                    | FABBRICAZIONE DI ARTICOLI IN MATERIE TESSILI N.C.A.                  |
| 17544           | 2                    | 0                   |                    | FABBRICAZIONE DI ARTICOLI TESSILI DIVERSI                            |
| 17600           | 1                    | 0                   |                    | FABBRICAZIONE DI MAGLIERIE   |
| 17710           | 1                    | 0                   |                    | FABBRICAZIONE DI ARTICOLI DI CALZETTERIA A MAGLIA                    |
| 17720           | 3                    | 1                   | 1                  | FABBRICAZIONE DI PULLOVER ED ALTRI ARTICOLI SIMILI A                 |

|       |    |   |   |  |
|-------|----|---|---|--|
|       |    |   |   | MAGLIA   |
| 18221 | 4  | 0 |   | CONFEZIONE DI VESTIARIO ESTERNO                              |
| 18222 | 3  | 0 |   | CONFEZIONE SU MISURA DI VESTIARIO                            |
| 1822A | 1  | 0 |   | CONFEZIONE DI ABBIGLIAMENTO ESTERNO                          |
| 1823A | 1  | 0 |   | CONFEZIONE DI BIANCHERIA INTIMA, CORSETTERIA                 |
| 1823B | 4  | 0 |   | CONFEZIONE DI MAGLIERIA INTIMA                               |
| 18242 | 1  | 0 |   | CONFEZIONI VARIE E ACCESSORI PER L'ABBIGLIAMENTO             |
| 18243 | 17 | 0 |   | CONFEZIONE DI ABBIGLIAMENTO O INDUMENTI PARTICOLARI          |
| 1824B | 1  | 0 |   | CONFEZIONI VARIE E ACCESSORI PER L'ABBIGLIAMENTO             |
| 1824C | 2  | 0 |   | CONFEZIONE DI ALTRI ARTICOLI E ACCESSORI LAVORATI A MAGLIA   |
| 18302 | 2  | 0 |   | CONFEZIONE DI ARTICOLI IN PELLICCIA                          |
| 19100 | 1  | 0 |   | PREPARAZIONE E CONCIA DEL CUOIO                              |
| 19200 | 13 | 0 |   | FABBRICAZ. ART. DA VIAGGIO BORSE ART. CORREGGIAIO SELLERIA   |
| 19301 | 3  | 0 |   | FABBRICAZIONE DI CALZATURE NON IN GOMMA                      |
| 19302 | 2  | 0 |   | FABBRICAZIONE PARTI E ACCESSORI PER CALZATURE NON IN GOMMA   |
| 19303 | 5  | 0 |   | FABBRICAZIONE CALZATURE SUOLE E TACCHI IN GOMMA E PLASTICA   |
| 20100 | 5  | 0 |   | TAGLIO PIALLATURA E TRATTAMENTO DEL LEGNO                    |
| 20200 | 1  | 0 |   | FABBRICAZ. FOGLI IMPIALLACCIATURA COMPENSATO ALTRI           |
| 20301 | 7  | 0 |   | FABBRICAZIONE PORTE (ECCEP TO BLINDATE) E FINESTRE IN LEGNO  |
| 20302 | 3  | 0 |   | FABBRICAZ. ALTRI ELEMENTI CARPENTERIA DI LEGNO FALEGNAMERIA  |
| 20400 | 2  | 0 |   | FABBRICAZIONE DI IMBALLAGGI IN LEGNO                         |
| 20511 | 2  | 0 |   | FABBRICAZIONE DI PRODOTTI VARI IN LEGNO (ESCLUSI I MOBILI)   |
| 20512 | 1  | 0 |   | LABORATORI DI CORNICIAI                                      |
| 21210 | 3  | 0 |   | FABBRICAZIONE DI ONDULATI E DI IMBALLAGGI IN CARTA E CARTONE |
| 21230 | 4  | 0 |   | FABBRICAZIONE DI PRODOTTI CARTOTECNICI                       |
| 21250 | 1  | 0 |   | FABBRICAZIONE DI ALTRI ARTICOLI DI CARTA E CARTONE N.C.A.    |
| 22110 | 1  | 0 |   | EDIZIONE DI LIBRI OPUSCOLI LIBRI DI MUSICA E ALTRE PUBBL.    |
| 22130 | 7  | 0 |   | EDIZIONE DI RIVISTE E PERIODICI                              |
| 22150 | 1  | 0 |   | ALTRE EDIZIONI   |
| 22220 | 7  | 0 |   | ALTRE STAMPE DI ARTI GRAFICHE                                |
| 22230 | 1  | 1 | 2 | RILEGATURA E FINITURA DI LIBRI                               |
| 22240 | 4  | 0 |   | COMPOSIZIONE E FOTOINCISIONE                                 |
| 22250 | 5  | 0 |   | ALTRI SERVIZI CONNESSI ALLA STAMPA                           |
| 24110 | 1  | 0 |   | FABBRICAZIONE DI GAS INDUSTRIALI                             |
| 24120 | 1  | 0 |   | FABBRICAZIONE DI COLORANTI E PIGMENTI                        |
| 24140 | 1  | 0 |   | FABBRICAZIONE DI ALTRI PRODOTTI CHIMICI DI BASE ORGANICI     |
| 24160 | 3  | 0 |   | FABBRICAZIONE DI MATERIE PLASTICHE IN FORME PRIMARIE         |
| 24410 | 1  | 0 |   | FABBRICAZIONE DI PRODOTTI FARMACEUTICI DI BASE               |
| 24420 | 1  | 0 |   | FABBRICAZIONE DI MEDICINALI E PREPARATI FARMACEUTICI         |
| 24511 | 2  | 0 |   | FABBRICAZ. SAPONI DETERGENTI E AGENTI ORGANICI TENSOATTIVI   |
| 24520 | 3  | 0 |   | FABBRICAZIONE DI PROFUMI E PRODOTTI PER TOILETTA             |
| 24664 | 1  | 0 |   | FABBRICAZIONE DI PRODOTTI CHIMICI VARI PER USO INDUSTRIALE   |
| 25130 | 5  | 0 |   | FABBRICAZIONE DI ALTRI PRODOTTI IN GOMMA                     |
| 25210 | 1  | 0 |   | FABBRICAZ. LASTRE FOGLI TUBI E PROFILATI PLASTICI            |
| 25220 | 1  | 0 |   | FABBRICAZIONE DI IMBALLAGGI IN MATERIE PLASTICHE             |
| 25240 | 13 | 0 |   | FABBRICAZIONE DI ALTRI ARTICOLI IN MATERIE PLASTICHE         |

|       |    |   |   |
|-------|----|---|---|
| 26120 | 2  | 0 | LAVORAZIONE E TRASFORMAZIONE DEL VETRO PIANO                          |
| 26152 | 1  | 0 | LAVORAZIONE DI VETRO A MANO E A SOFFIO                                |
| 26153 | 1  | 0 | FABBRICAZ. E LAVORAZ. DI ALTRO VETRO (TECNICO E INDUSTRIALE)          |
| 26701 | 3  | 0 | SEGAGIONE E LAVORAZIONE DELLE PIETRE E DEL MARMO                      |
| 26702 | 3  | 0 | LAVORAZ. ARTISTICA MARMO E PIETRE AFFINI LAVORI IN MOSAICO            |
| 27330 | 2  | 0 | PROFILATURA MEDIANTE FORMATURA E PIEGATURA A FREDDO                   |
| 27540 | 1  | 0 | FUSIONE DI ALTRI METALLI NON FERROSI                                  |
| 28110 | 6  | 0 | FABBRICAZIONE DI STRUTTURE METALLICHE E PARTI DI STRUTTURE            |
| 28121 | 5  | 0 | FABBRICAZ. PORTE FINESTRE IMPOSTE CANCELLI METALLICI                  |
| 28210 | 1  | 0 | FABBRICAZIONE DI CISTERNE SERBATOI E CONTENITORI IN METALLO           |
| 28403 | 4  | 0 | STAMPATURA E IMBUTITURA ACCIAIO                                       |
| 28404 | 2  | 0 | SINTERIZZAZIONE DEI METALLI E LORO LEGHE                              |
| 28510 | 6  | 0 | TRATTAMENTO E RIVESTIMENTO DEI METALLI                                |
| 28520 | 21 | 0 | LAVORI DI MECCANICA GENERALE PER CONTO TERZI                          |
| 2862B | 2  | 0 | FABBRICAZIONE DI PARTI INTERCAMBIABILI PER MACCHINE UTENSILI E        |
| 28730 | 2  | 0 | FABBRICAZIONE DI PRODOTTI FABBRICATI CON FILI METALLICI               |
| 28742 | 1  | 0 | PRODUZIONE DI MOLLE   |
| 28752 | 1  | 0 | COSTRUZ. CASSEFORTI FORZIERI PORTE METALLICHE E BLINDATE              |
| 28753 | 19 | 0 | COSTRUZIONE ALTRI ARTICOLI METALLICI E MINUTERIA METALLICA            |
| 28755 | 1  | 0 | FABBRICAZIONE DI ELEMENTI ASSEMBLATI PER FERROVIE O TRAMVIE           |
| 28756 | 2  | 0 | FABBRICAZ. OGGETTI METALLICI E RELATIVI LAVORI RIPARAZIONE            |
| 29130 | 5  | 0 | FABBRICAZIONE DI RUBINETTI E VALVOLE                                  |
| 29141 | 1  | 0 | FABBRICAZIONE ORGANI DI TRASMISSIONE                                  |
| 29211 | 1  | 0 | FABBRICAZIONE E INSTALLAZIONE DI FORNACI E BRUCIATORI                 |
| 29212 | 1  | 0 | RIPARAZIONE DI FORNACI E BRUCIATORI                                   |
| 29221 | 1  | 0 | FABBR. INSTAL. MACCHINE E APPAR. DI SOLLEVAMENTO E MOVIMENT.          |
| 29222 | 2  | 0 | RIPARAZ. MACCHINE E APPARECCHI SOLLEVAMENTO E MOVIMENTAZIONE          |
| 29231 | 1  | 0 | FABBRICAZ. ATTREZZATURE PER REFRIGERAZIONE E VENTILAZIONE             |
| 29243 | 8  | 0 | FABBRICAZIONE DI MACCHINE E ALTRO MATERIALE MECCANICO N.C.A.          |
| 29244 | 3  | 0 | RIPARAZIONE DI ALTRE MACCHINE DI IMPIEGO GENERALE                     |
| 29245 | 2  | 0 | FABBRICAZIONE E INSTALLAZIONE DI MACCHINE AUTOMATICHE PER LA          |
| 29246 | 1  | 0 | RIPARAZIONE E MANUTENZIONE DI MACCHINE DI IMPIEGO GENERALE            |
| 29400 | 2  | 0 | FABBRICAZIONE DI MACCHINE UTENSILI                                    |
| 29430 | 3  | 0 | FABBRICAZIONE DI ALTRE MACCHINE UTENSILI (COMPRESI PARTI E ACCESSORI, |
| 29530 | 1  | 0 | FABBRICAZ. MACCHINE PER LAVORAZ. ALIMENTARE BEVANDE TABACCO           |
| 29541 | 1  | 0 | COSTRUZ. E INSTALLAZ. DI MACCHINE TESSILI                             |
| 29561 | 3  | 0 | FABBRICAZ. MACCHINE PER LE INDUSTRIE CHIMICHE E PETROLCHIM.           |
| 29562 | 1  | 0 | FABBRICAZ. MACCHINE AUTOMATICHE PER DOSATURA PER IMBALLAGGIO          |
| 29563 | 1  | 0 | FABBRICAZ. INSTALLAZ. MACCHINE LAVORAZIONE MATERIE                    |

|       |    |   |   |  |
|-------|----|---|---|--|
|       |    |   |   | PLASTICHE  |
| 29564 | 1  | 0 |   | FABBRICAZ. INSTALLAZ. MACCHINE PER LAVORAZ. LEGNO E SIMILARI |
| 29720 | 1  | 0 |   | FABBRICAZIONE DI APPARECCHI AD USO DOMESTICO NON ELETTRICI   |
| 30020 | 1  | 0 |   | FABBRICAZ. ELABORATORI SISTEMI ED APPARECCH. INFORMATICHE    |
| 31101 | 3  | 0 |   | FABBRICAZ. MOTORI GENERATORI E TRASFORMATORI ELETTRICI       |
| 31300 | 1  | 0 |   | FABBRICAZIONE DI FILI E CAVI ISOLATI                         |
| 31500 | 6  | 0 |   | FABBRICAZ. APPARECCHI DI ILLUMINAZIONE E LAMPADE ELETTRICHE  |
| 31610 | 1  | 0 |   | FABBRICAZ. APPARECCHI ELETTRICI PER MOTORI E VEICOLI N.C.A.  |
| 31621 | 10 | 0 |   | FABBRICAZIONE DI ALTRI APPARECCHI ELETTRICI N.C.A.           |
| 31622 | 3  | 0 |   | LAVORI DI IMPIANTO TECNICO MONT. RIPARAZ. APPARECCHIATURE    |
| 32100 | 3  | 0 |   | FABBRICAZ. TUBI E VALVOLE E ALTRI COMPONENTI ELETTRONICI     |
| 32202 | 5  | 0 |   | FABBRICAZ. DI APPARECCHI ELETTRICI PER TELECOMUNICAZIONE     |
| 32203 | 4  | 0 |   | RIPARAZ. APPARECCHI ELETTRICI ELETTRONICI RADIOTELEVISIVI    |
| 32300 | 3  | 0 |   | FABBRICAZ. APPARECCHI RADIO-TELEVISIVIRIPRODUZIONE SUONO     |
| 33102 | 1  | 0 |   | FABBRICAZIONE MATERIALE MEDICO-CHIRURGICO E VETERINARIO      |
| 33103 | 6  | 0 |   | FABBRICAZIONE DI PROTESI DENTARIE                            |
| 33201 | 3  | 0 |   | COSTRUZIONI E APPARECCHI DI MISURA ELETTRICI ED ELETTRONICI  |
| 33202 | 1  | 0 |   | COSTRUZIONE DI CONTATORI PER GAS ACQUA ED ALTRI LIQUIDI      |
| 33204 | 2  | 0 |   | COSTRUZIONE STRUMENTI PER DISEGNO E CALCOLO E DI PRECISIONE  |
| 33205 | 1  | 0 |   | RIPARAZ. STRUMENTI SCIENTIFICI E PRECISIONE (ESCLUSI OTTICI) |
| 35120 | 1  | 0 |   | COSTRUZIONE E RIPARAZIONE IMBARCAZIONI DA DIPORTO E SPORTIVE |
| 35430 | 1  | 0 |   | FABBRICAZIONE DI VEICOLI PER INVALIDI                        |
| 36111 | 1  | 0 |   | FABBRICAZ. SEDIE E SEDILI INCLUSI AUTOVEICOLI E SIMILI       |
| 36112 | 4  | 0 |   | FABBRICAZIONE DI POLTRONE E DIVANI                           |
| 36121 | 1  | 0 |   | FABBRICAZIONE DI MOBILI METALLICI                            |
| 36122 | 1  | 0 |   | FABBRICAZIONE MOBILI NON METALLICI PER UFFICI NEGOZI ETC.    |
| 36130 | 4  | 0 |   | FABBRICAZIONE DI ALTRI MOBILI PER CUCINA                     |
| 36141 | 7  | 0 |   | FABBRICAZIONE DI ALTRI MOBILI IN LEGNO                       |
| 36142 | 1  | 0 |   | FABBRICAZIONE DI MOBILI IN GIUNCO VIMINI ED ALTRO MATERIALE  |
| 36221 | 8  | 1 | 1 | FABBRICAZIONE DI OGGETTI DI GIOIELLERIA ED OREFICERIA        |
| 36610 | 2  | 0 |   | FABBRICAZIONE DI OGGETTI DI BIGIOTTERIA                      |
| 36636 | 1  | 0 |   | FABBRICAZ. OGGETTI DI CANCELLERIA E DI ALTRI ARTICOLI N.C.A. |
| 40110 | 5  | 0 |   | PRODUZIONE DI ENERGIA ELETTRICA                              |
| 40130 | 2  | 0 |   | DISTRIBUZIONE E COMMERCIO DI ENERGIA ELETTRICA               |
| 45110 | 16 | 0 |   | DEMOLIZIONE DI EDIFICI E SISTEMAZIONE DEL TERRENO            |
| 45120 | 1  | 0 |   | TRIVELLAZIONI E PERFORAZIONI                                 |
| 45210 | 25 | 0 |   | LAVORI GENERALI COSTRUZ. EDIFICI E LAVORI INGEGNERIA CIVILE  |
| 45211 | 29 | 0 |   | LAVORI GENERALI DI COSTRUZIONE DI EDIFICI                    |

|       |    |   |   |   |
|-------|----|---|---|---|
| 45212 | 1  | 0 |   | LAVORI DI INGEGNERIA CIVILE   |
| 45220 | 3  | 0 |   | POSA IN OPERA DI COPERTURE E COSTRUZ. DI OSSATURE DI TETTI            |
| 45230 | 32 | 0 |   | COSTRUZ. AUTOSTRADE STRADE CAMPI AVIAZIONE IMPIANTI SPORTIVI          |
| 45240 | 2  | 0 |   | COSTRUZIONE DI OPERE IDRAULICHE                                       |
| 45250 | 6  | 0 |   | ALTRI LAVORI SPECIALI DI COSTRUZIONE                                  |
| 45310 | 34 | 0 |   | INSTALLAZIONE DI IMPIANTI ELETTRICI                                   |
| 45320 | 2  | 0 |   | LAVORI DI ISOLAMENTO  |
| 45330 | 27 | 0 |   | INSTALLAZIONE DI IMPIANTI IDRAULICO-SANITARI                          |
| 45340 | 6  | 0 |   | ALTRI LAVORI DI INSTALLAZIONE   |
| 45410 | 1  | 0 |   | INTONACATURA  |
| 45420 | 5  | 0 |   | POSA IN OPERA DI INFISSI IN LEGNO O IN METALLO                        |
| 45430 | 18 | 0 |   | RIVESTIMENTO DI PAVIMENTI E DI MURI                                   |
| 45440 | 6  | 0 |   | TINTEGGIATURA E POSA IN OPERA DI VETRATE                              |
| 45450 | 18 | 0 |   | ALTRI LAVORI DI COMPLETAMENTO DEGLI EDIFICI                           |
| 45451 | 14 | 0 |   | ATTIVITA' NON SPECIALIZZATE DI LAVORI EDILI                           |
| 45452 | 3  | 0 |   | ALTRI LAVORI DI COMPLETAMENTO DI EDIFICI                              |
| 45500 | 1  | 0 |   | NOLEGGIO MACCHINE E ATTREZZATURE PER COSTRUZIONE-DEMOLIZIONE          |
| 50100 | 22 | 0 |   | COMMERCIO DI AUTOVEICOLI  |
| 50201 | 29 | 0 |   | RIPARAZIONI MECCANICHE DI AUTOVEICOLI                                 |
| 50202 | 15 | 0 |   | RIPARAZIONI DI CARROZZERIE DI AUTOVEICOLI                             |
| 50203 | 3  | 0 |   | RIPARAZ. IMPIANTI ELETTRICI E ALIMENTAZIONE PER AUTOVEICOLI           |
| 50204 | 5  | 0 |   | RIPARAZIONE E SOSTITUZIONE DI PNEUMATICI                              |
| 50205 | 2  | 0 |   | ALTRE ATTIVITA' DI MANUTENZIONE E DI SOCCORSO STRADALE                |
| 50300 | 14 | 1 | 1 | COMMERCIO PARTI E ACCESSORI DI AUTOVEICOLI                            |
| 50401 | 7  | 0 |   | COMMERCIO ALL'INGROSSO E AL DETTAGLIO MOTOCICLI E CICLOMOTO.          |
| 50402 | 2  | 0 |   | COMMERCIO ALL'INGROSSO E DETTAGLIO PEZZI RICAMBIO MOTOCICLI           |
| 50403 | 1  | 0 |   | RIPARAZIONI DI MOTOCICLI E CICLOMOTORI                                |
| 5050A | 1  | 0 |   | VENDITA AL DETTAGLIO CARBURANTI PER AUTOTRAZIONE                      |
| 5050B | 1  | 0 |   | VENDITA DETT. CARBURANTI PER AUTOTRAZ. CON STAZIONE SERVIZIO          |
| 51120 | 1  | 0 |   | INTERMEDIARI COMMERCIO COMBUSTIBILI PROD. CHIMIC. INDUSTRIA           |
| 51130 | 1  | 0 |   | INTERMEDIARI COMMERCIO DI LEGNAME E MATERIALI DA COSTRUZIONE          |
| 51140 | 4  | 0 |   | INTERMEDIARI COMMERCIO MACCHINARI IMPIANTI INDUSTRIALI NAVI           |
| 51150 | 1  | 0 |   | INTERMEDIARI COMMERCIO MOBILI ARTICOLI PER CASA FERRAMENTA            |
| 51160 | 4  | 0 |   | INTERMEDIARI COMMERCIO PRODOTTI TESSILI ARTICOLI IN CUOIO             |
| 51172 | 2  | 0 |   | INTERMEDIARI DEL COMMERCIO DI ALTRI PRODOTTI ALIMENTARI, BEVANDE E    |
| 51180 | 4  | 0 |   | INTERMEDIARI DEL COMMERCIO DI PRODOTTI PARTICOLARI N.C.A.             |
| 51181 | 2  | 0 |   | INTERMEDIARI DEL COMMERCIO DI PRODOTTI DI CARTA, CANCELLERIA, LIBRI   |
| 51184 | 3  | 0 |   | INTERMEDIARI DEL COMMERCIO DI ATTREZZATURE SPORTIVE, BICICLETTE E ALT |
| 51190 | 6  | 0 |   | INTERMED. COMMERCIO DI VARI PRODOTTI SENZA PREVALENZA ALCUNA          |
| 51211 | 1  | 0 |   | COMMERCIO ALL'INGROSSO DI CEREALI E LEGUMI SECCHI                     |

|       |    |   |  |   |
|-------|----|---|--|---|
| 51220 | 1  | 0 |  | COMMERCIO ALL'INGROSSO DI FIORI E PIANTE                              |
| 51232 | 2  | 0 |  | COMMERCIO ALL'INGROSSO DI ALTRI ANIMALI VIVI                          |
| 51241 | 3  | 0 |  | COMMERCIO ALL'INGROSSO DI CUOIO E DI PELLI GREGGE E LAVORATE          |
| 51321 | 6  | 0 |  | COMMERCIO ALL'INGROSSO DI CARNI FRESCHE                               |
| 51331 | 2  | 0 |  | COMMERCIO ALL'INGROSSO DI PRODOTTI LATTIERO-CASEARI E UOVA            |
| 51341 | 1  | 0 |  | COMMERCIO ALL'INGROSSO DI BEVANDE ALCOLICHE                           |
| 51360 | 1  | 0 |  | COMMERCIO ALL'INGROSSO DI ZUCCHERO, CIOCCOLATO, DOLCIUMI, PRODOTTI DA |
| 5137A | 1  | 0 |  | COMMERCIO ALL'INGROSSO DI CAFFÈ                                       |
| 51382 | 1  | 0 |  | COMM. INGROSSO NON SPECIALIZZATO ALIMENTARIBEVANDE TABACCO            |
| 51383 | 2  | 0 |  | COMMERCIO ALL'INGROSSO DI ALTRI PRODOTTI ALIMENTARI                   |
| 51391 | 1  | 0 |  | COMMERCIO ALL'INGROSSO DI PRODOTTI DELLA PESCA: FRESCHI               |
| 51393 | 1  | 0 |  | COMMERCIO ALL'INGROSSO DI CONSERVE ALIMENTARI E AFFINI                |
| 5139B | 1  | 0 |  | COMMERCIO ALL'INGROSSO DI ALTRI PRODOTTI ALIMENTARI                   |
| 51411 | 3  | 0 |  | COMMERCIO ALL'INGROSSO DI TESSUTI                                     |
| 51413 | 2  | 0 |  | COMMERCIO ALL'INGROSSO DI ARTICOLI TESSILI PER LA CASA                |
| 51421 | 27 | 0 |  | COMMERCIO ALL'INGROSSO DI ABBIGLIAMENTO E ACCESSORI                   |
| 51423 | 3  | 0 |  | COMMERCIO INGROSSO CAMICIE BIANCHERIA MAGLIERIA E SIMILI              |
| 51424 | 1  | 0 |  | COMMERCIO ALL'INGROSSO DI CALZATURE E ACCESSORI                       |
| 51431 | 6  | 0 |  | COMMERCIO ALL'INGROSSO DI ELETTRODOMESTICI                            |
| 51432 | 6  | 0 |  | COMMERCIO ALL'INGROSSO DI APPARECCHI RADIOTELEVISIVI                  |
| 51433 | 6  | 0 |  | COMMERCIO ALL'INGROSSO DI SUPPORTI AUDIO-VIDEO-INFORMATICI            |
| 51434 | 7  | 0 |  | COMMERCIO INGROSSO MATERIALI RADIOELETTRICITELEFON. TELEV.            |
| 51435 | 2  | 0 |  | COMMERCIO INGROSSO DI MATERIALE ELETTRICO VARIO (ILLUMINAZ.)          |
| 51441 | 1  | 0 |  | COMMERCIO ALL'INGROSSO DI VETRELLERIE E CRISTALLERIE                  |
| 51450 | 7  | 0 |  | COMMERCIO ALL'INGROSSO DI PROFUMI E COSMETICI                         |
| 51462 | 4  | 0 |  | COMMERCIO ALL'INGROSSO DI ARTICOLI MEDICALI ED ORTOPEDICI             |
| 51471 | 2  | 0 |  | COMMERCIO ALL'INGROSSO DI MOBILI DI QUALSIASI MATERIALE               |
| 51472 | 4  | 0 |  | COMMERCIO ALL'INGROSSO CARTA CARTONE E ARTICOLI CARTOLERIA            |
| 51475 | 2  | 0 |  | COMMERCIO ALL'INGROSSO DI OROLOGI E GIOIELLERIA                       |
| 51477 | 2  | 0 |  | COMMERCIO ALL'INGROSSO DI ARTICOLI SPORTIVI (COMPRESI BICI)           |
| 51478 | 5  | 0 |  | COMMERCIO INGROSSO PELLETTERIE MAROCCHINERIE E ART. VIAGGIO           |
| 51479 | 6  | 0 |  | COMMERCIO INGROSSO PRODOTTI DI CONSUMO NON ALIMENTARI N.C.A.          |
| 51512 | 1  | 0 |  | COMMERCIO ALL'INGROSSO DI COMBUSTIBILI SOLIDI                         |
| 51513 | 1  | 0 |  | COMMERCIO INGROSSO DESPECIALIZZATO COMBUSTIBILI E DERIVATI            |
| 51521 | 4  | 0 |  | COMMERCIO ALL'INGROSSO DI METALLI FERROSI SEMILAVORATI                |
| 51522 | 5  | 0 |  | COMMERCIO ALL'INGROSSO DI MINERALI METALLIFERI                        |
| 51532 | 4  | 0 |  | COMMERCIO ALL'INGROSSO DI MATERIALI DA COSTRUZIONE                    |
| 51534 | 3  | 0 |  | COMMERCIO ALL'INGROSSO DI VERNICI E COLORI                            |
| 51541 | 7  | 0 |  | COMMERCIO ALL'INGROSSO DI ARTICOLI DA FERRAMENTA                      |
| 51542 | 5  | 0 |  | COMM. INGROSSO APPARECCHI ACCESSORI IMPIANTI TERMOIDRAULICI           |

|       |     |   |   |  |
|-------|-----|---|---|--|
| 51544 | 1   | 0 |   | COMM. INGROSSO DESPECIALIZZATO<br>FERRAMENTAIDRAULICACOLTEL.           |
| 51550 | 5   | 0 |   | COMMERCIO ALL'INGROSSO DI PRODOTTI CHIMICI                             |
| 51571 | 6   | 0 |   | COMMERCIO ALL'INGROSSO DI ROTTAMI METALLICI                            |
| 51572 | 1   | 0 |   | COMMERCIO INGROSSO SOTTOPRODOTTI DA LAVORAZIONE INDUSTRIALE            |
| 51573 | 1   | 0 |   | COMMERCIO INGROSSO DI MATERIALI DI RECUPERO NON METALLICI              |
| 51610 | 1   | 0 |   | COMM. INGROSSO MACCHINE PER LAVORAZIONE METALLI E LEGNO                |
| 51642 | 3   | 0 |   | COMMERCIO INGROSSO ATTREZZATURE PER UFFICIO (ESCLUSI MOBILI)           |
| 51650 | 3   | 0 |   | COMM. INGROSSO ALTRE MACCHINE PER INDUSTRIACOMMERCIONAVIG.             |
| 51700 | 4   | 0 |   | COMMERCIO ALL'INGROSSO DI ALTRI PRODOTTI                               |
| 51810 | 3   | 0 |   | COMMERCIO ALL'INGROSSO DI MACCHINE UTENSILI                            |
| 51840 | 10  | 0 |   | COMMERCIO ALL'INGROSSO DI COMPUTER , APPARECCHIATURE INFORMATICHE      |
| 51850 | 6   | 0 |   | COMMERCIO ALL'INGROSSO DI ALTRE MACCHINE E DI ATTREZZATURE PER UFFICI  |
| 51860 | 12  | 0 |   | COMMERCIO ALL'INGROSSO DI APPARECCHIATURE ELETTRONICHE PER             |
| 51870 | 6   | 0 |   | COMMERCIO ALL'INGROSSO DI ALTRE MACCHINE PER L'INDUSTRIA, IL COMMERCIO |
| 51880 | 1   | 0 |   | COMMERCIO ALL'INGROSSO DI MACCHINE, ACCESSORI E UTENSILI AGRICOLI,     |
| 51900 | 19  | 0 |   | COMMERCIO ALL'INGROSSO DI ALTRI PRODOTTI                               |
| 52112 | 3   | 0 |   | COMMERCIO AL DETTAGLIO DEI SUPERMERCATI                                |
| 52113 | 5   | 0 |   | COMMERCIO AL DETTAGLIO DEI MINIMERCATI                                 |
| 52114 | 16  | 0 |   | COMMERCIO AL DETTAGLIO DI ALIMENTARI VARI IN ALTRI ESERCIZI            |
| 52121 | 1   | 0 |   | GRANDI MAGAZZINI   |
| 52122 | 5   | 0 |   | ALTRI ESERCIZI NON SPECIALIZZATI                                       |
| 52210 | 65  | 0 |   | COMMERCIO AL DETTAGLIO DI FRUTTA E VERDURA                             |
| 52220 | 19  | 0 |   | COMMERCIO AL DETTAGLIO DI CARNI E DI PRODOTTI A BASE DI CARNE          |
| 52221 | 24  | 1 | 1 | COMM. DETTAGLIO CARNI:BOVINESUINEEQUINEOVINE E CAPRINE                 |
| 52222 | 4   | 0 |   | COMM. DETTAGLIO CARNI: POLLAMECONIGLISELVAGGINA CACCIAG.               |
| 52230 | 2   | 0 |   | COMMERCIO AL DETTAGLIO DI PESCI CROSTACEI E MOLLUSCHI                  |
| 52241 | 103 | 0 |   | COMMERCIO AL DETTAGLIO DI PANE   |
| 52242 | 31  | 0 |   | COMMERCIO AL DETTAGLIO PASTICCERIA E DOLCIUMI                          |
| 52250 | 3   | 0 |   | COMMERCIO AL DETTAGLIO DI BEVANDE (VINIOLII BIRRA E ALTRE)             |
| 52260 | 22  | 0 |   | COMMERCIO AL DETTAGLIO DI PROD. DEL TABACCO E GENERI MONOP.            |
| 52271 | 19  | 0 |   | COMM. AL DETTAGLIO DI LATTE E DI PRODOTTI LATTIERO-CASEARI             |
| 52272 | 52  | 1 | 1 | DROGHERIE SALUMERIE PIZZICHERIE E SIMILI                               |
| 52273 | 4   | 0 |   | COMMERCIO AL DETTAGLIO DI CAFFE' TORREFATTO                            |
| 52274 | 8   | 0 |   | COMM. DETTAGLIO SPECIALIZZATO ALTRI ALIMENTARI E BEVANDE               |
| 52310 | 16  | 0 |   | FARMACIE   |
| 52320 | 6   | 0 |   | COMMERCIO AL DETTAGLIO DI ARTICOLI MEDICALI ED ORTOPEDICI              |
| 52331 | 15  | 0 |   | ERBORISTERIE   |
| 52332 | 34  | 0 |   | COMMERCIO AL DETTAGLIO DI ARTICOLI DI PROFUMERIA                       |

|       |     |   |   |   |
|-------|-----|---|---|---|
| 52411 | 5   | 0 |   | COMMERCIO AL DETTAGLIO DI STOFFE PER L'ABBIGLIAMENTO                  |
| 52412 | 14  | 1 | 1 | COMMERCIO AL DETTAGLIO TESSUTI PER ARREDAMENTO E TAPPETI              |
| 52413 | 2   | 0 |   | COMMERCIO AL DETTAGLIO DI BIANCHERIA DA TAVOLA E DA CASA              |
| 52414 | 2   | 0 |   | COMMERCIO AL DETTAGLIO DI FILATI PER MAGLIERIA                        |
| 52421 | 258 | 3 | 5 | COMMERCIO AL DETTAGLIO DI CONFEZIONI PER ADULTI                       |
| 52422 | 19  | 0 |   | COMMERCIO AL DETTAGLIO DI CONFEZIONI PER BAMBINI E NEONATI            |
| 52423 | 67  | 0 |   | COMMERCIO DETTAGLIO BIANCHERIA PERSONALEMAGLIERIACAMICIE              |
| 52424 | 9   | 0 |   | COMMERCIO AL DETTAGLIO DI MERCERIA CUCIRINI FILATIRICAMI              |
| 52425 | 3   | 0 |   | COMMERCIO AL DETTAGLIO PELLICCE E PELLI PER PELLICCERIA               |
| 52426 | 1   | 0 |   | COMMERCIO AL DETTAGLIO CAPPELLIOMBRELLIGUANTI E CRAVATTE              |
| 52431 | 61  | 0 |   | COMMERCIO AL DETTAGLIO DI CALZATURE E ACCESSORI PELLAMI               |
| 52432 | 11  | 0 |   | COMMERCIO AL DETTAGLIO ARTICOLI PELLETERIA E DA VIAGGIO               |
| 52441 | 20  | 0 |   | COMMERCIO AL DETTAGLIO DI MOBILI                                      |
| 52442 | 10  | 1 | 1 | COMMERCIO AL DETTAGLIO DI CASALINGHI CRISTALLERIE VASELLAME           |
| 52443 | 6   | 0 |   | COMM. DETTAGLIO MATERIALE ELETTRICO VARIO (ILLUMINAZIONE)             |
| 52444 | 1   | 0 |   | COMM. DETTAGLIO ARTICOLI LEGNOVIMINI E ARTICOLI IN PLASTICA           |
| 52445 | 3   | 0 |   | COMMERCIO AL DETTAGLIO DI ARTICOLI DIVERSI PER USO DOMESTICO          |
| 5244A | 3   | 0 |   | COMMERCIO AL DETTAGLIO DI ARTICOLI IN LEGNO, SUGHERO, VIMINI E ARTICO |
| 5244B | 1   | 0 |   | COMMERCIO AL DETTAGLIO DI ALTRI ARTICOLI DIVERSI PER USO DOMESTICO    |
| 52451 | 15  | 1 | 1 | COMMERCIO AL DETTAGLIO DI ELETTRODOMESTICI                            |
| 52452 | 1   | 0 |   | COMM. DETTAGLIO DI APPARECCHI RADIO-TELEVISIVIFONOGRAFICI             |
| 52453 | 2   | 0 |   | COMMERCIO AL DETTAGLIO DI DISCHI E NASTRI                             |
| 52461 | 33  | 0 |   | COMMERCIO AL DETTAGLIO FERRAMENTAHOBBIistica E VETRO PIANO            |
| 52462 | 10  | 0 |   | COMMERCIO AL DETTAGLIO DI PITTURE E VERNICI                           |
| 52464 | 1   | 0 |   | COMMERCIO AL DETTAGLIO DI MATERIALI DA COSTRUZIONE                    |
| 52471 | 5   | 0 |   | COMMERCIO AL DETTAGLIO DI LIBRI NUOVI                                 |
| 52472 | 32  | 0 |   | COMMERCIO AL DETTAGLIO DI GIORNALI RIVISTE E PERIODICI                |
| 52473 | 80  | 2 | 2 | COMMERCIO AL DETTAGLIO DI ARTICOLI CARTOLERIA E UFFICIO               |
| 52481 | 9   | 0 |   | COMMERCIO AL DETTAGLIO DI MACCHINE E ATTREZZATURE UFFICIO             |
| 52482 | 30  | 0 |   | COMM. DETTAGLIO MATERIALE PER OTTICA STRUMENTI PRECISIONE             |
| 52483 | 51  | 2 | 2 | COMMERCIO AL DETTAGLIO DI OROLOGI ARTICOLI DI GIOIELLERIA             |
| 52484 | 7   | 0 |   | COMMERCIO AL DETTAGLIO DI GIOCHI E GIOCATTOLI                         |
| 52485 | 36  | 0 |   | COMM. DETTAGLIO ARTICOLI SPORTIVIDA REGALO E BIGIOTTERIA              |
| 52486 | 9   | 0 |   | COMMERCIO AL DETTAGLIO DI OGGETTI D'ARTE E SACRI                      |
| 52487 | 7   | 0 |   | COMMERCIO AL DETTAGLIO DI COMBUSTIBILI PER USO DOMESTICO              |
| 52488 | 2   | 0 |   | COMMERCIO AL DETTAGLIO DI NATANTI ED ACCESSORI                        |
| 52489 | 2   | 0 |   | COMMER. DETT. ALTRI PRODOTTI N.C.A.                                   |

|       |     |   |   |   |
|-------|-----|---|---|---|
| 5248A | 13  | 0 |   | COMMERCIO AL DETTAGLIO DI FORNITURE DI BORDO                          |
| 5248B | 4   | 0 |   | COMMERCIO AL DETTAGLIO FORNITURE PER CASERME E CASE DI PENA           |
| 5248C | 20  | 0 |   | COMMERCIO AL DETTAGLIO FIORI PIANTE E SEMENTI                         |
| 5248E | 22  | 0 |   | COMMERCIO DI ANIMALI VIVI DA AFFEZIONE                                |
| 5248H | 4   | 0 |   | COMMERCIO AL DETTAGLIO DI ALTRI PRODOTTI N.C.A.                       |
| 52502 | 3   | 0 |   | COMMERCIO AL DETTAGLIO DI MOBILI USATI                                |
| 52503 | 1   | 0 |   | COMMERCIO AL DETTAGLIO DI INDUMENTI E OGGETTI USATI                   |
| 52614 | 1   | 0 |   | COMMERCIO AL DETTAGLIO DI PRODOTTI NON ALIMENTARI EFFETTUATO VIA      |
| 52621 | 48  | 0 |   | COMM. AMBULANTE A POSTEGGIO FISSO ALIMENTARI                          |
| 52622 | 20  | 0 |   | COMM. AMBULANTE A POSTEGGIO FISSO DI TESSUTI                          |
| 52623 | 26  | 0 |   | COMM. AMBULANTE A POSTEGGIO FISSO ABBIGLIAM.                          |
| 52624 | 6   | 0 |   | COMM. AMBULANTE A POSTEGGIO FISSO CALZATURE                           |
| 52625 | 1   | 0 |   | COMM. AMBULANTE A POSTEGGIO FISSO MOBILI E ART. CASA                  |
| 52626 | 1   | 0 |   | COMM. AMBULANTE A POSTEGGIO FISSO ART. DI OCCASIONE                   |
| 52627 | 7   | 0 |   | COMM. AMBULANTE A POSTEGGIO FISSO ALTRI ART. N.C.A.                   |
| 5262A | 1   | 0 |   | COMMERCIO AL DETTAGLIO AMBULANTE A POSTEGGIO FISSO DI FIORI, PIANTE E |
| 5262B | 8   | 0 |   | COMMERCIO AL DETTAGLIO AMBULANTE A POSTEGGIO FISSO DI ALTRI ARTICOLI  |
| 52632 | 4   | 0 |   | COMMERCIO EFFETTUATO PER MEZZO DI DISTRIBUTORI AUTOMATICI             |
| 52633 | 10  | 0 |   | COMMERCIO AL DETTAGLIO IN POSTI MOBILI DI ALIMENTARI E BEV.           |
| 52634 | 7   | 0 |   | COMM. AL DETTAGLIO IN POSTI MOBILI TESSUTI E ABBIGLIAMENTO            |
| 52635 | 3   | 0 |   | ALTRO COMMERCIO AMBULANTE IN POSTI MOBILI                             |
| 52636 | 1   | 0 |   | CASE D'ASTA AL DETTAGLIO E VENDITE ALL'ASTA VIA INTERNET              |
| 5263A | 1   | 0 |   | COMMERCIO AL DETTAGLIO AMBULANTE ITINERANTE DI FIORI, PIANTE E SEMENT |
| 5263B | 7   | 0 |   | COMMERCIO AL DETTAGLIO AMBULANTE ITINERANTE DI ALTRI PRODOTTI NON     |
| 52710 | 8   | 0 |   | RIPARAZIONE DI CALZATURE E DI ALTRI ARTICOLI IN CUOIO                 |
| 52720 | 1   | 0 |   | RIPARAZIONE DI APPARECCHI ELETTRICI PER LA CASA                       |
| 52730 | 2   | 0 |   | RIPARAZIONE DI OROLOGI E DI GIOIELLI                                  |
| 52740 | 4   | 0 |   | RIPARAZIONE N.C.A.  |
| 5510A | 1   | 0 |   | ALBERGHI E MOTEL, CON RISTORANTE                                      |
| 5510B | 5   | 0 |   | ALBERGHI E MOTEL, SENZA RISTORANTE                                    |
| 55120 | 3   | 0 |   | ALBERGHI E MOTEL SENZA RISTORANTE                                     |
| 55301 | 59  | 1 | 1 | RISTORANTITRATTORIEPIZZERIEOSTERIE E BIRRERIE CON CUCINA              |
| 55302 | 28  | 1 | 1 | ROSTICCERIEFRIGGITORIEPIZZERIE A TAGLIO CON SOMMINISTRAZ.             |
| 55304 | 27  | 0 |   | SERVIZI DI RISTORAZIONE IN SELF-SERVICE                               |
| 5530A | 62  | 2 | 4 | RISTORANTI, TRATTORIE, PIZZERIE, OSTERIE E BIRRERIE CON CUCINA        |
| 5530B | 5   | 1 | 2 | SERVIZI DI RISTORAZIONE IN SELF-SERVICE                               |
| 5530C | 44  | 0 |   | RISTORANTI CON ANNESSO INTRATTENIMENTO E SPETTACOLO                   |
| 55401 | 315 | 2 | 3 | BAR E CAFFE'  |
| 55402 | 10  | 0 |   | GELATERIE   |
| 5540A | 355 | 3 | 5 | BAR E CAFFE'  |
| 5540B | 1   | 0 |   | BOTTIGLIERIE ED ENOTECHE CON SOMMINISTRAZIONE                         |
| 5540C | 116 | 3 | 4 | BAR, CAFFE' CON INTRATTENIMENTO                                       |
| 55510 | 1   | 0 |   | MENSE   |
| 55520 | 1   | 0 |   | FORNITURA DI PASTI PREPARATI  |

|       |     |   |   |   |
|-------|-----|---|---|---|
| 60210 | 1   | 0 |   | ALTRI TRASPORTI TERRESTRI REGOLARI DI PASSEGGERI                      |
| 60220 | 1   | 0 |   | TRASPORTI CON TAXI  |
| 60240 | 16  | 0 |   | ALTRI TRASPORTI TERRESTRI DI PASSEGGERI                               |
| 60250 | 10  | 0 |   | TRASPORTO DI MERCI SU STRADA  |
| 63121 | 2   | 0 |   | MAGAZZINI DI CUSTODIA E DEPOSITO                                      |
| 63122 | 1   | 0 |   | MAGAZZINI FRIGORIFERI PER CONTO TERZI                                 |
| 63220 | 1   | 0 |   | ALTRE ATTIVITA' CONNESSE AI TRASPORTI PER VIE D'ACQUA                 |
| 63301 | 26  | 0 |   | ATTIVITA' DELLE AGENZIE DI VIAGGI E TURISMO (TOUR OPERATORS)          |
| 63401 | 2   | 0 |   | SPEDIZIONIERI E AGENZIE DI OPERAZIONI DOGANALI                        |
| 63402 | 2   | 0 |   | INTERMEDIARI DEI TRASPORTI  |
| 64203 | 1   | 0 |   | GESTIONE DI RETI DI TRASMISSIONE DI PROGRAMMI RADIOTELEVISIVI VIA CAV |
| 64206 | 2   | 0 |   | ALTRE ATTIVITÀ CONNESSE ALLE TELECOMUNICAZIONI                        |
| 65210 | 2   | 0 |   | LEASING FINANZIARIO (IMPRESE DI PRESTITI E FINANZIAMENTI)             |
| 65223 | 1   | 0 |   | ALTRE ATTIVITÀ CREDITIZIE   |
| 65233 | 9   | 0 |   | ALTRE SOCIETA' FINANZIARIE  |
| 65236 | 2   | 0 |   | ALTRE INTERMEDIAZIONI FINANZIARIE NCA                                 |
| 67120 | 1   | 0 |   | ATTIVITA'DI MEDIAZIONE DI VALORI NEGOZIABILI (TITOLI)                 |
| 67132 | 1   | 0 |   | ATTIVITÀ PROFESSIONALE DEI PROMOTORI E MEDIATORI FINANZIARI           |
| 67133 | 2   | 0 |   | ALTRE ATTIVITÀ AUSILIARIE DELL'INTERMEDIAZIONE FINANZIARIA NCA        |
| 67201 | 12  | 0 |   | ATTIVITA' DEGLI INTERMEDIARI DELLE ASSICURAZIONI                      |
| 67202 | 7   | 0 |   | AGENTIPERITI E LIQUIDATORI INDIPENDENTI DELLE ASSICURAZIONI           |
| 70110 | 58  | 0 |   | VALORIZZAZIONE E VENDITA IMMOBILIARE                                  |
| 70120 | 112 | 0 |   | COMPRAVENDITA DI BENI IMMOBILI EFFETTUATA SU BENI PROPRI              |
| 70200 | 163 | 0 |   | LOCAZIONE DI BENI IMMOBILI PROPRI E SUBLOCAZIONE                      |
| 70310 | 71  | 2 | 2 | AGENZIE DI MEDIAZIONE IMMOBILIARE                                     |
| 70320 | 11  | 0 |   | AMMINISTRAZIONE E GESTIONE DI BENI IMMOBILI PER CONTO TERZI           |
| 71100 | 4   | 0 |   | NOLEGGIO DI AUTOVETTURE   |
| 71220 | 1   | 0 |   | NOLEGGIO DI MEZZI DI TRASPORTO MARITTIMI E FLUVIALI                   |
| 71330 | 1   | 0 |   | NOLEGGIO DI ATTREZZATURE PER UFFICIO INCLUSI ELABORATORI              |
| 71340 | 1   | 0 |   | NOLEGGIO DI ALTRI MACCHINARI E ATTREZZATURE N.C.A.                    |
| 71404 | 1   | 0 |   | NOLEGGIO DI ALTRI BENI PER USO PERSONALE E DOMESTICO NCA              |
| 72100 | 5   | 0 |   | CONSULENZA PER INSTALLAZIONE DI ELABORATORI ELETTRONICI               |
| 72200 | 7   | 0 |   | FORNITURA DI SOFTWARE E CONSULENZA IN MATERIA DI INFORMATICA          |
| 72210 | 1   | 0 |   | EDIZIONE DI SOFTWARE  |
| 72220 | 53  | 0 |   | ALTRE REALIZZAZIONI DI SOFTWARE E CONSULENZA SOFTWARE                 |
| 72300 | 6   | 0 |   | ELABORAZIONE ELETTRONICA DEI DATI                                     |
| 72400 | 1   | 0 |   | ATTIVITA' DELLE BANCHE DI DATI  |
| 72500 | 4   | 0 |   | MANUTEN. E RIPARAZ. MACCHINE PER UFFICIO ED ELAB. ELETTRO             |
| 72600 | 54  | 0 |   | ALTRE ATT. CONNESSE ALL'INFORMATICA                                   |
| 72602 | 2   | 0 |   | ALTRI SERVIZI CONNESSI ALL'INFORMATICA                                |
| 74111 | 32  | 0 |   | ATTIVITA' DEGLI STUDI LEGALI  |
| 7412A | 8   | 0 |   | SERVIZI CONTABILI E FISCALI DA DOTTORI COMMERCIALISTI                 |
| 7412B | 6   | 0 |   | SERVIZI CONTABILI E FISCALI DA RAGIONIERI E PERITI COMM.              |

|       |    |   |   |   |
|-------|----|---|---|---|
| 7412C | 6  | 0 |   | SERVIZI DI CONTABILITA' CONSULENZA FISCALE FORNITI DA ALTRI           |
| 74130 | 1  | 0 |   | STUDI DI MERCATO E SONDAGGI DI OPINIONE                               |
| 74141 | 1  | 0 |   | CONSULENZE FINANZIARIE  |
| 74142 | 3  | 0 |   | CONSULENZE DEL LAVORO   |
| 74144 | 19 | 0 |   | AMMINISTRATORI DI SOCIETA' ED ENTI CONSULENZA AMM. AZIENDA            |
| 74146 | 1  | 0 |   | AGENZIE DI INFORMAZIONI COMMERCIALI                                   |
| 74150 | 7  | 0 |   | GESTIONE DELLE SOCIETA' DI CONTROLLO FINANZIARIO (HOLDING)            |
| 74201 | 16 | 0 |   | STUDI DI ARCHITETTURA   |
| 74202 | 87 | 2 | 2 | STUDI DI INGEGNERIA   |
| 74203 | 1  | 0 |   | SERVIZI DI INGEGNERIA INTEGRATA                                       |
| 7420A | 14 | 0 |   | ATTIVITA' TECNICHE SVOLTE DA GEOMETRI                                 |
| 7420C | 5  | 0 |   | ATTIVITA' TECNICHE SVOLTE DA DISEGNATORI                              |
| 7420D | 4  | 0 |   | ALTRE ATTIVITA' TECNICHE  |
| 7420E | 6  | 0 |   | STUDI DI ARCHITETTURA   |
| 7420F | 46 | 0 |   | STUDI DI INGEGNERIA   |
| 74302 | 1  | 0 |   | CONTROLLO DI QUALITA' E CERTIFICAZIONE DI PRODOTTI                    |
| 74401 | 10 | 0 |   | STUDI DI PROMOZIONE PUBBLICITARIA                                     |
| 74402 | 2  | 0 |   | AGENZIE DI CONCESSIONE DEGLI SPAZI PUBBLICITARI                       |
| 74601 | 1  | 0 |   | SERVIZI DI VIGILANZA PRIVATA  |
| 74701 | 19 | 0 |   | SERVIZI DI PULIZIA  |
| 74811 | 48 | 0 |   | STUDI FOTOGRAFICI   |
| 74812 | 1  | 0 |   | LABORATORI FOTOGRAFICI PER LO SVILUPPO E STAMPA                       |
| 74822 | 1  | 0 |   | CONFEZIONAMENTO DI GENERI NON ALIMENTARI                              |
| 74832 | 9  | 0 |   | DATTILOGRAFIA E FOTOCOPIATURA   |
| 74833 | 1  | 0 |   | TRADUZIONI E INTERPRETARIATO  |
| 74834 | 1  | 0 |   | RICHIESTA CERTIFICATI E DISBRIGO PRATICHE                             |
| 74841 | 1  | 0 |   | IMPRESE ED ENTI DI GESTIONE ESATTORIALE                               |
| 7484B | 7  | 0 |   | ALTRE ATTIVITA' DI SERVIZI N.C.A.                                     |
| 74851 | 5  | 0 |   | VIDEOSCRITTURA, STENOGRAFIA E FOTOCOPIATURA                           |
| 74853 | 2  | 0 |   | RICHIESTA CERTIFICATI E DISBRIGO PRATICHE                             |
| 74860 | 1  | 0 |   | ATTIVITÀ DEI CALL CENTER  |
| 74875 | 5  | 0 |   | DESIGN E STILING RELATIVO A TESSILI, ABBIGLIAMENTO, CALZATURE, GIOIEL |
| 74876 | 1  | 0 |   | ORGANIZZAZIONE DI FIERE, ESPOSIZIONI, CONVEGNI                        |
| 74877 | 2  | 0 |   | ATTIVITÀ DI LOGISTICA AZIENDALE, ESTERNA E DEI FLUSSI DI RITORNO      |
| 74878 | 49 | 0 |   | ALTRE ATTIVITÀ DI SERVIZI ALLE IMPRESE NCA                            |
| 80101 | 2  | 0 |   | ISTRUZIONE DI GRADO PREPARATORIO: SCUOLE MATERNE ETC.                 |
| 80220 | 2  | 0 |   | ISTRUZIONE SECONDARIA DI FORMAZIONE PROFESSIONALE                     |
| 80303 | 1  | 0 |   | SCUOLE E CORSI DI FORMAZIONE SPECIALE                                 |
| 80410 | 4  | 0 |   | AUTOSCUOLE SCUOLE DI PILOTAGGIO E NAUTICHE                            |
| 80422 | 1  | 0 |   | ALTRI SERVIZI DI ISTRUZIONE N.C.A.                                    |
| 80424 | 1  | 0 |   | ALTRI SERVIZI DI ISTRUZIONE   |
| 85115 | 1  | 0 |   | OSPEDALI E CASE DI CURA PER LUNGA DEGENZA (CRONICARI)                 |
| 85121 | 2  | 0 |   | STUDI MEDICI GENERICI CONVENZIONATI COL S.S.N.                        |
| 85122 | 2  | 0 |   | ALTRI STUDI MEDICI GENERICI   |
| 85123 | 3  | 0 |   | STUDI DI RADIOLOGIA E RADIOTERAPIA                                    |
| 8512A | 3  | 0 |   | PRESTAZIONI SANITARIE SVOLTE DA CHIRURGHI                             |
| 8512B | 5  | 0 |   | ALTRI STUDI MEDICI E POLIAMBULATORI SPECIALISTICI                     |
| 85130 | 5  | 0 |   | SERVIZI DEGLI STUDI ODONTOIATRICI                                     |
| 85142 | 1  | 0 |   | LABORATORI DI IGIENE E PROFILASSI                                     |
| 85143 | 3  | 0 |   | ATTIVITÀ PROFESSIONALE SVOLTA DA PSICOLOGI                            |

|       |      |    |    |  |
|-------|------|----|----|--|
| 85144 | 1    | 0  |    | SERVIZI AMBULANZA BANCA SANGUEALTRI SERVIZI SANIT. N.C.A.              |
| 8514D | 1    | 0  |    | ALTRE ATTIVITA' PROFESSIONALI PARAMEDICHE INDIPENDENTI                 |
| 85200 | 3    | 0  |    | SERVIZI VETERINARI   |
| 85310 | 2    | 0  |    | ASSISTENZA SOCIALE RESIDENZIALE  |
| 85320 | 6    | 0  |    | ASSISTENZA SOCIALE NON RESIDENZIALE                                    |
| 8532B | 1    | 0  |    | ATTIVITA' PROFESSIONALE SVOLTA DA PSICOLOGI                            |
| 90020 | 1    | 0  |    | RACCOLTA E SMALTIMENTO DEI RIFIUTI SOLIDI                              |
| 90030 | 1    | 0  |    | PULIZIA DELLE AREE PUBBLICHE, DECONTAMINAZIONE E DISINQUINAMENTO       |
| 91120 | 3    | 0  |    | ATTIVITA' DI ASSOCIAZIONI E ORDINI PROFESSIONALI                       |
| 91122 | 1    | 0  |    | ATTIVITÀ DI ASSOCIAZIONI PROFESSIONALI                                 |
| 91200 | 1    | 0  |    | ATTIVITA' DEI SINDACATI DI LAVORATORI DIPENDENTI                       |
| 91310 | 3    | 0  |    | ATTIVITA' DELLE ORGANIZZAZIONI RELIGIOSE                               |
| 91330 | 30   | 0  |    | ATTIVITA' DI ALTRE ORGANIZZAZIONI ASSOCIATIVE N.C.A.                   |
| 91332 | 4    | 0  |    | ATTIVITÀ DI ORGANIZZAZIONI CHE PERSEGUONO FINI CULTURALI, RICREATIVI   |
| 91334 | 6    | 0  |    | ATTIVITÀ DI ORGANIZZAZIONI PER LA COOPERAZIONE E LA SOLIDARIETÀ        |
| 91335 | 3    | 0  |    | ATTIVITÀ DI ORGANIZZAZIONI PER LA FILANTROPIA                          |
| 91337 | 1    | 0  |    | ATTIVITÀ DI ORGANIZZAZIONI PER LA PROMOZIONE E LA DIFESA DEGLI ANIMALI |
| 91338 | 30   | 0  |    | ATTIVITÀ DI ALTRE ORGANIZZAZIONI ASSOCIATIVE NCA                       |
| 92110 | 2    | 0  |    | PRODUZIONI CINEMATOGRAFICHE E DI VIDEO                                 |
| 92130 | 1    | 0  |    | PROIEZIONI CINEMATOGRAFICHE  |
| 9231D | 1    | 0  |    | CREAZIONI E INTERPRETAZIONI NEL CAMPO DELLA MUSICA                     |
| 92341 | 1    | 0  |    | DISCOTECHE SALE DA BALLO NIGHT CLUBS E SIMILI                          |
| 9240B | 1    | 0  |    | PUBBLICISTI E ASSIMILATI   |
| 92612 | 2    | 0  |    | GESTIONE DI PISCINE  |
| 92614 | 1    | 0  |    | GESTIONE DI IMPIANTI POLIVALENTI                                       |
| 92615 | 2    | 1  | 6  | GESTIONE DI ALTRI IMPIANTI SPORTIVI                                    |
| 92616 | 1    | 0  |    | GESTIONE DI PALESTRE   |
| 92621 | 1    | 0  |    | ENTI ED ORGANIZZAZIONI SPORTIVE  |
| 92622 | 1    | 0  |    | ATTIVITÀ PROFESSIONALI SPORTIVE INDIPENDENTI PRESTATE DA ATLETI        |
| 92623 | 1    | 0  |    | ATTIVITA' DI ORGANIZZAZIONE E PROMOZIONE DI EVENTI SPORTIVI            |
| 92722 | 2    | 0  |    | ALTRE ATTIVITA' RICREATIVE N.C.A.                                      |
| 92723 | 2    | 0  |    | ALTRE ATTIVITÀ RICREATIVE NCA  |
| 93012 | 39   | 0  |    | SERVIZI DELLE LAVANDERIE A SECCO TINTORIE                              |
| 93021 | 13   | 0  |    | SERVIZI DEI SALONI DI BARBIERE   |
| 93022 | 102  | 0  |    | SERVIZI DEI SALONI DI PARRUCCHIERE                                     |
| 93023 | 22   | 0  |    | SERVIZI DEGLI ISTITUTI DI BELLEZZA                                     |
| 9302A | 112  | 0  |    | SERVIZI DEI SALONI DI BARBIERE E PARRUCCHIERE                          |
| 9302B | 25   | 0  |    | SERVIZI DEGLI ISTITUTI DI BELLEZZA                                     |
| 93030 | 11   | 0  |    | SERVIZI DI POMPE FUNEBRI E ATTIVITA' CONNESSE                          |
| 93041 | 19   | 0  |    | CENTRI E STABILIMENTI PER IL BENESSERE FISICO(ESCLUSO TERME)           |
| 93050 | 16   | 0  |    | ALTRI SERVIZI N.C.A.   |
| TOT   | 5264 | 35 | 50 |  |

## **5. ATTIVITÀ DI VIGILANZA DELL'INAIL**

*a cura di:*

*Roberto Margiotta – Funzionario di vigilanza Sede di Milano Porta Nuova.  
Responsabile CLES Provincia di Milano.*

### **5.1 Premessa**

Prima di esaminare i dati relativi alla vigilanza effettuata dall'INAIL nell'anno 2008, è doveroso non soltanto effettuare delle riflessioni sul mondo del "lavoro sommerso", ma soprattutto sulle possibili strategie da attuare in termini prospettici alla luce anche dello scenario macroeconomico.

La riflessione non può che prendere lo spunto dalla relazione 2007 la quale, nella propria estrema complessità, cerca di analizzare i risultati che l'intera task-force di ispettori, dei vari istituti, sono riusciti a conseguire.

Come è di facile intuizione, sempre dall'esame dei dati, quasi tutti i settori hanno garantito ottime performance.

Ma per l'anno 2009 non sarà possibile evitare di pensare che l'intera attività dovrà essere "tarata" diversamente per effetto della "grave crisi economica" i cui effetti, purtroppo, ancora non sono emersi nella propria interezza.

Abbiamo, allo stato attuale, soltanto la consapevolezza che l'intero sistema industriale è in sofferenza, tant'è che la CIG nel mese di Dicembre 2008 è cresciuta del 525%.

In un tale contesto è assolutamente necessario indirizzare l'attività soltanto nei confronti di alcune tipologie di attività tralasciando, almeno per quest'anno, i settori maggiormente colpiti dalla crisi (es. meccanica, tessile, ecc.)

L'esame dei dati 2008, nella seconda parte della relazione, può essere di aiuto nell'evidenziare in quali settori è necessario continuare ad insistere, nelle more sempre della certezza che una parte degli infortuni sul lavoro è strettamente legata al mondo del sommerso.

### **5.2 Un nuovo modo di fare "vigilanza" e le iniziative straordinarie.**

L'Inail, nell'anno 2008, ha ritenuto che fossero ormai maturi i tempi per ripensare il sistema della vigilanza.

Grazie alla sensibilità manifestata dai vertici aziendali e dagli addetti alla vigilanza, presso l'istituto è iniziata a crescere la cultura dell' "intelligence", ovvero di un nuovo sistema di relazioni e di analisi dei settori che porterà, nei prossimi anni, ad una migliore utilizzazione delle "scarse" risorse umane, del pieno utilizzo del patrimonio di conoscenze, anche delle banche dati comuni, al fine di poter seguire da vicino "l'evoluzione" del mondo dell'evasione ed elusione contributiva ed assicurativa.

Nel 2008, altresì, ed in particolare presso le sedi della Provincia di Milano, si sono messe in campo una serie di iniziative "straordinarie" che hanno impegnato i funzionari di vigilanza in una rigorosa attività di vigilanza serale e nelle giornate di sabato e domenica.

L'attività di vigilanza è stata rivolta soprattutto nei confronti delle aziende votate alla ristorazione, settore nel quale forte è la vocazione al "lavoro nero".

Sempre nel 2008, nel periodo estivo, si è ritenuta opportuna la vigilanza rivolta ai pubblici esercizi presenti nei centri commerciali (bar, gelaterie, ecc.), nonché alle aziende edili (settore abitativo, stradale, ecc.)

I risultati ottenuti sono stati confortanti, ed elevato è stato il numero di lavoratori “in nero” trovati intenti al lavoro.

Un altro settore che è stato oggetto di attenzione da parte di alcune sedi è stato quello del mondo cooperativo, dove diffuso è il fenomeno dell’evasione, ed in particolare del cosiddetto “grigio”.

La conoscenza delle norme che regolano il fenomeno cooperativo (dall’art 45 della Costituzione alla Legge “Basevi”, dal D.P.R. 602/70 alla Legge 423/2001 e sino alla Legge 220/2002, e delle modalità di calcolo dei premi assicurativi e dei contributi previdenziali – ante e post armonizzazione-) ha permesso di far emergere grandi imponibili evasi, sia contributivi che assicurativi, nonché un gran numero di lavoratori irregolari

### **5.3 I dati numerici.**

Le tabelle riportate dimostrano appieno il raggiungimento degli obiettivi nell’anno 2008.

Nella tabella n° 1 sono riportati i dati per settore e di attività (numero di aziende ispezionate per settore tariffario, lavoratori in nero, irregolari, soci non assicurati, lavoratori extracomunitari irregolari, imponibili evasi, premi evasi per omissioni e premi evasi per differenza di tasso)

L’esame dei dati risulta confortante circa l’impegno profuso, nonché risulta in linea con le previsioni per l’anno 2008.

E’ opportuno ricordare che l’attento monitoraggio durante l’anno, eseguito dalla Direzione Regionale per la Lombardia, in stretta collaborazione con le sedi, ha permesso di evidenziare i disallineamenti e la ricerca “in progress” delle soluzioni.

Dall’esame dei dati della tabella n° 2 emerge che in tre grandi gruppi di lavorazioni - Grande gruppo 3 (edilizia) - Grande gruppo 9 (trasporti, logistica, – facchinaggio) e Grande gruppo 0 (vendita, pulizie, ristorazione) le aziende irregolari sono la maggioranza ed elevati sono gli imponibili evasi ed i lavoratori irregolari.

Nella tabella n°2 sono riportati, invece, i dati relativi alla vigilanza eseguita nei cantieri edili della provincia di Milano.

Tabella n°1

-vedere allegato-

Tabella n°2

-Vedere allegato-

## 5.4 Un formidabile “strumento” di lotta. La responsabilità solidale negli appalti.

(D. L. n°97/08 art. 3 co. 8, modificato dalla Legge 129/2008).

Un strumento importante per affermare il principio della civiltà giuridica è “la responsabilità solidale negli appalti”.

Il legislatore ha voluto, nel corso degli anni, porre l’accento sul principio della piena solidarietà nella filiera committente/appaltatore, superando anche la procedura esonerativa prevista dalla Legge 248/2006.

La responsabilità solidale pertanto, oltre a garantire i lavoratori, costituisce una formidabile arma nelle mani della P.A. in quanto impone al committente la “responsabilità” nella scelta delle imprese alle quali affidare lavoro, imprese che naturalmente devono fornire idonee garanzie “tecniche ed economiche”, garanzie tecniche per quanto riguarda la sicurezza, così come previsto anche dall’ art. 26 del D. Lgs. 81/08 (allorquando si chiedono all’appaltante una serie di garanzie per l’individuazione dei soggetti cui affidare i lavori), e garanzie economiche in quanto le aziende appaltatrici non devono avvalersi di “lavoratori in nero” o utilizzare metodi surrettizi quale la mancata applicazione della “retribuzione minima imponibile” o cosiddetta “virtuale” in edilizia in quanto le violazioni, entro due anni dalla data della fine dell’appalto, diventano anche “patrimonio” del committente/appaltante.

E’ opportuno verificare presso tutti gli enti, quindi, se siano state attivate le relative procedure.

## 5.5 La condivisione degli “spazi comuni”.

Come indicato nell’ultimo capoverso del punto 1.1 presso le sedi INAIL sono presenti alcuni funzionari di vigilanza che hanno “particolare dimestichezza” con le norme che regolano il mondo della cooperazione.

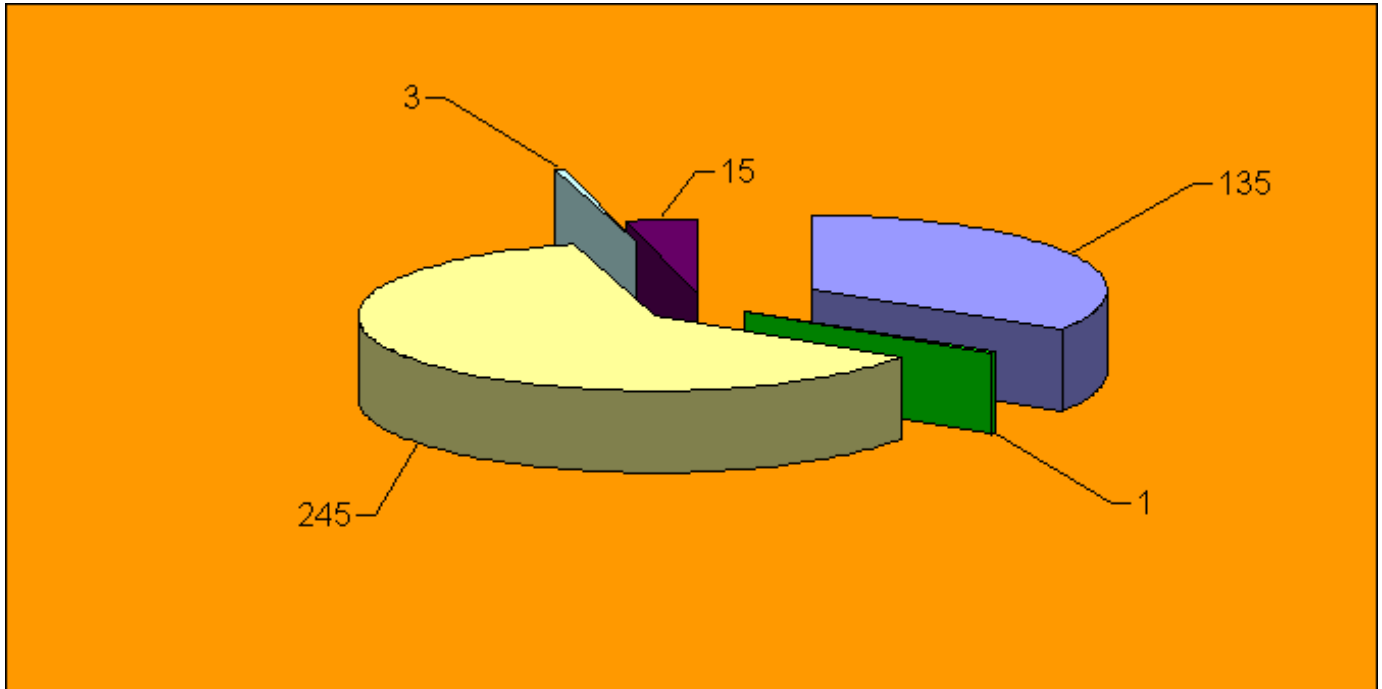
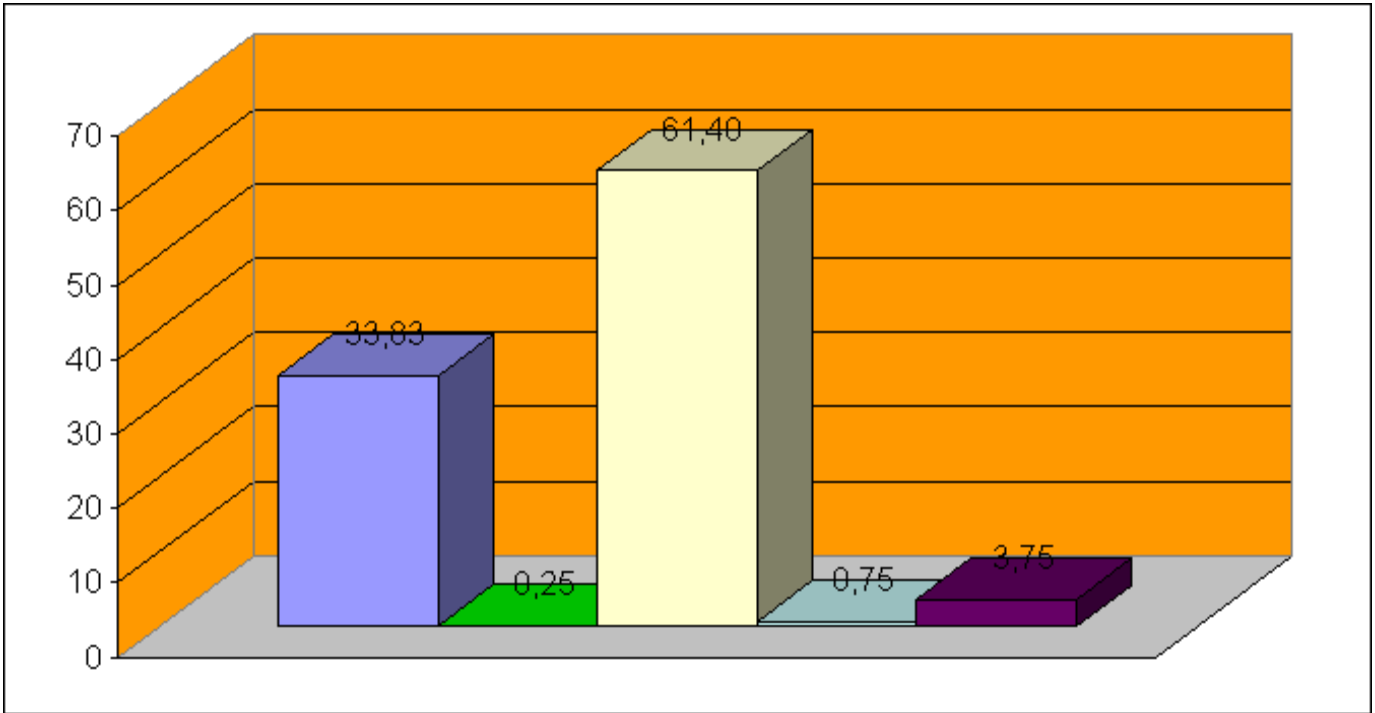
E’ doveroso iniziare, nel rispetto delle prerogative di ciascun istituto, un percorso di armonizzazione delle conoscenze anche e soprattutto nell’ottica del verbale unico.

Tabella n°2

Distribuzione tipologia aziende ANNO 2008 - CANTIERI EDILI Milano e provincia

| Tipologia | Legenda   |        |     |
|-----------|---|--------|-----|
| R         | Aziende regolari                                | 33,83% | 135 |
| N         | Aziende in nero                                 | 0,25%  | 1   |
| I         | Aziende con altre irregolarità                  | 61,40% | 245 |
| A         | Aziende con accertamento definito da altra sede | 0,75%  | 3   |
|           | Aziende con tipologia indefinita                | 3,75%  | 15  |

TOTALE AZIENDE 399



## **6. ATTIVITÀ DI VIGILANZA DELL'INPS.**

*A cura di:*

*Dott. Vittorio Levantino*

*Direzione Provinciale INPS Lombardia*

### **6.1 Analisi dell'attività ispettiva**

Organico ispettori nell'area milanese:109

Attività svolta nel corso dell'anno

L'attività ispettiva, svolta secondo le linee programmate dalla Direzione Centrale Vigilanza sulle Entrate ed Economia Sommersa e sviluppata in autonomia dalle singole sedi operative, ha interessato 4266 soggetti, di cui circa il 60% costituito da aziende con dipendenti. A quest'attività "ordinaria", nel corso del 2008, si sono aggiunte alcune iniziative disposte direttamente dalla Direzione Centrale o dalla Direzione Regionale per la Lombardia focalizzate su specifici fenomeni:

Nei primi mesi dell'anno è stata posta l'attenzione sulle aziende che occupavano collaboratori coordinati e continuativi oppure a progetto in mansioni difficilmente compatibili con l'autonomia prevista per tale forma contrattuale.

Le aziende da ispezionare sono state individuate dalla Direzione Regionale che ha fornito alle sedi operative un elenco di soggetti che presentavano un indice di rischiosità elevato. L'operazione ha avuto risultati assolutamente lusinghieri come emerge dall'esame dei dati allegati;

Nel mese di giugno 2008 è stata organizzata un'attività di accertamento congiunto con la Direzione Provinciale del Lavoro e l'Inail che ha interessato i Centri benessere e i distributori di carburante. L'operazione, preparata minuziosamente per evitare sovrapposizioni tra i vari enti, è stata proseguita solo dalla Dpl e dall'Inail in quanto la Direzione Centrale dell'Inps non ha ritenuto di completarla. Gli accessi effettuati sono stati quindi limitati alle prime giornate dell'operazione;

In concomitanza con l'operazione di cui al punto precedente, l'Istituto ha avviato, su sollecitazione della Direzione regionale una serie di verifiche sulle aziende edili che omettevano di applicare la retribuzione virtuale ex D.L. 244/1995.

L'individuazione di tali soggetti è stata effettuata estraendo dagli archivi dell'Istituto aziende che denunciavano con i modelli Dm10/2 un rapporto non proporzionato tra numero di giornate retribuite e lavoratori occupati;

Nel mese di novembre 2008 è stata operata un'azione ispettiva straordinaria nei confronti di imprese ed organismi sportivi dilettantistici attraverso una serie di accessi congiunti con Enpals, Dpl e Inail. Tali accertamenti sono stati svolti, nel periodo dal 19 al 27 novembre dalla Direzione Provinciale di Milano e, nel periodo dal 2 al 5 dicembre dalle altre Sedi dell'area milanese insieme a Enpals, DRL e Inail;

Altre attività ispettive svolte nel corso dell'anno hanno interessato, su iniziative autonome delle singole sedi, attività di parrucchieri e servizi alla persona (con particolare focus sugli esercizi gestiti da soggetti non comunitari) e aziende che presentavano scoperture contributive mentre risultavano corrisposte retribuzioni ai lavoratori (verifica modd. 770);

Nell'ambito dell'attività coordinata dal GRUPPO DI LAVORO PERMANENTE PER LA SICUREZZA SUL LAVORO ED IL LAVORO SOMMERSO operante presso la Prefettura sono stati effettuati accessi presso 109 cantieri edili ed ispezionate 406 aziende. E' inoltre proseguita l'attività coordinata dal TAVOLO PER LE ISPEZIONI CONGIUNTE, istituito nel 2007 presso la DPL e che, con cadenza bimestrale fissa gli accessi da effettuare in congiunta Inps, DPL e INAIL, dopo attento esame delle segnalazioni pervenute ai singoli enti;

Un'ulteriore considerazione va fatta a proposito degli accertamenti iniziati nel 2007 nell'ambito dell'attività di "Posizionamento strategico" per i call center. Tale attività ha avuto un seguito che si è concluso nel corso del 2008 (anche in considerazione dello slittamento dei termini per la procedura di stabilizzazione). Anche l'attività di verifica delle scoperture contributive di aziende committenti di collaboratori ex l.335/95 (cococo, cocopro), iniziata nel dicembre 2007, ha dispiegato pienamente i suoi effetti nel corso del 2008 ed ha impegnato, soprattutto nei primi mesi dell'anno, tutto il corpo ispettivo.

## **6.2 Aiuto alla lettura dei dati**

Si illustrano alcuni aspetti relativi ai dati riportati.

Nell'esaminare i dati relativi all'attività 2008 è stato analizzato, in maniera particolarmente dettagliata, il dato relativo alle irregolarità (grafici da 3 a 6).

E' stato inserito un ulteriore livello di dettaglio (grafici da 15 a 19) relativo al dato dimensionale delle aziende ispezionate. Il dato riguarda le sole aziende con lavoratori subordinati che, per numero di accertamenti e per importi addebitati, rappresentano il comparto maggiormente rilevante dell'azione di vigilanza. Le aziende sono state classificate in: piccole (da 1 a 10 dipendenti), medie (fino a 100) e grandi (oltre 100).

Il dato "origine accertamento" (grafico 12) evidenzia che il 63% di accertamenti proviene da indagini mirate. In questo gruppo sono state incluse le ispezioni originate dall'incrocio dei dati specificati in precedenza. Bisogna inoltre considerare che, anche se la risultanza dell'incrocio delle banche dati ha generato l'elenco dei soggetti da sottoporre a visita ispettiva, ogni singola struttura operativa ed ogni singolo operatore ha svolto poi un'ulteriore attività di intelligence volta a selezionare i reali e definitivi obiettivi. Pertanto la voce origine accertamento manca di un elemento di perentorietà, nel senso che un soggetto potrebbe essere stato individuato in origine per determinate caratteristiche ma successivamente potrebbe essere stato individuato come soggetto da ispezionare "effettivamente" perché presentava altri elementi di "rischio evasione" (per esempio, un soggetto ha instaurato rapporti "sospetti" ai sensi della 335/95 e successivamente viene individuato anche perché presenta scoperture contributive);

"tipo vigilanza". Il dettaglio (grafico 9-10) evidenzia che l'Istituto ha operato 300 ispezioni insieme a Dpl e 441 con Inail (234 di queste hanno coinvolto tutti e tre gli enti).

Nell' esaminare il dato scorporato per settori di intervento (grafico 11) deve essere considerata l'esiguità del campione statistico relativo alle voci "Credito, assicurazioni e tributi" e "Commercio al dettaglio ambulante".

Il dato relativo alle irregolarità necessita di una specifica. L'esito degli accertamenti viene statisticato attraverso quattro possibili tipologie. Se appare intuitiva la classificazione di un accertamento nei confronti di un soggetto "regolare" o "irreperibile", per quelli che sono definiti "accertamenti positivi con addebito o senza addebito" è necessaria una precisazione. Gli ispettori dell'istituto procedono ad addebitare la contribuzione omessa solo qualora sia scaduto il termine per il versamento dei contributi e per la presentazione della denuncia mensile. Si può verificare che, in presenza di lavoratori non registrati, non sia ancora scaduto tale termine. Pertanto, in questi casi, si procede a classificare l'accertamento come "positivo senza addebito" (ferme restando le sanzioni amministrative). In questa classificazione rientrano anche i casi di violazioni formali o di inadempienze "non connesse all'omissione contributiva" per le quali vengono irrogate esclusivamente sanzioni amministrative. Alla luce di queste considerazioni bisogna quindi precisare che la percentuale di irregolarità indicata nei grafici evidenzia la sommatoria di entrambe le ipotesi specificate.

Una precisazione va fatta anche a proposito del dato "media artigiani e media commercio" (grafico 11). Tale dato riepiloga le percentuali di irregolarità riferite alle aziende artigiane o commerciali con dipendenti nonché i soggetti autonomi iscritti nelle relative gestioni speciali artigiani o commercianti istituite presso l'Inps.

Un'ulteriore considerazione va fatta a proposito della percentuale di irregolarità in aziende appartenenti al settore edile.

Nel valutare la percentuale di aziende irregolari va tenuto in considerazione che buona parte degli accertamenti alle aziende edili sono stati effettuati, nel corso del 2008, all'interno dell'attività del "Gruppo di lavoro permanente per la sicurezza sul lavoro ed il lavoro sommerso". In congiunta quindi con Asl, Inail, Cassa edile e D.P.L. e con finalità quindi maggiormente orientata alla prevenzione e alla presenza sul territorio. Preparati con attività di intelligence volta a valutare le caratteristiche di "rischiosità" del cantiere più che delle singole aziende operanti al suo interno, i risultati di tale attività non possono essere valutati compiutamente se non comparati anche agli esiti riportati per gli stessi accertamenti anche dagli altri enti.

Un'ultima considerazione va fatta a proposito della rilevazione di lavoratori in nero e dell'analisi omissioni nel totale dell'attività 2008. Bisogna tenere conto che i settori diversi (autonomi, dm e committenti ex 335) non rappresentano dei compartimenti stagni se si valutano dal punto di vista dell'individuazione degli obiettivi. Capita spesso che, a seguito di un accertamento disposto ad una azienda Dm vengono rilevati autonomi non iscritti o viceversa. Il quadro "rilevazione nero" va letto tenendo conto che ogni soggetto DM in nero può avere occupato uno o più lavoratori non denunciati mentre il numero relativo agli autonomi si riferisce al numero di persone fisiche (titolari o coadiutori) non iscritti. Anche i committenti possono avere avuto più collaboratori non denunciati. Il quadro relativo ai lavoratori in nero (che va letto in parallelo a quello degli autonomi non iscritti) riflette quindi la tendenza a qualificare, in assenza di registrazione, i lavoratori occupati come lavoratori subordinati. Sono infatti solo 23 i lavoratori non iscritti per i quali si è ritenuto che fossero inquadrabili nella gestione separata dei parasubordinati

La lettura dei dati mostra come gli importi addebitati e relativi a lavoro nero o retribuzioni non registrate, siano meno della metà degli importi addebitati ad altro titolo.

Bisogna a questo proposito fornire alcune precisazioni:

In presenza di lavoratori in nero difficilmente si arriva ad accertare il rapporto di lavoro per periodi lunghi, conseguentemente gli addebiti sono “relativamente modesti”. Il dato relativo agli importi addebitati non tiene conto né delle sanzioni civili (adeguate dalla L.248 ad almeno 3000 euro a lavoratore) né delle sanzioni amministrative (irrogate dalla Dpl per 3000 euro + 150 euro al giorno per lavoratore). Il dato relativo agli importi addebitati per lavoro nero va letto quindi tenendo conto innanzitutto del rilievo “sociale” dell’attività di contrasto del lavoro nero e considerando inoltre che, a fronte di addebiti modesti, il verbale notificato all’azienda riporta almeno 3000 euro a lavoratore. In considerazione di quanto esposto si riesce facilmente ad intuire come lo svolgimento di attività straordinarie, disposte dalla Direzione centrale, possa determinare un innalzamento di ciascuno degli indicatori. Per esempio, se viene svolta attività “serale” nei pubblici esercizi si può innalzare maggiormente l’importo addebitato relativo ai lavoratori in nero, se si effettuano accertamenti su aziende che presentano scoperture contributive, tale attività si riflette maggiormente sulla voce “altre omissioni”. Lo stesso discorso vale per gli autonomi o i committenti ex 335, tenendo sempre presente la considerazione fatta in precedenza circa la interdipendenza dei filoni di accertamento.

### **6.3 Commento ai dati 2008**

Un dato particolarmente rilevante nel 2008 è senza dubbio quello relativo al totale degli importi addebitati. La crescita esponenziale degli importi classificati come “altre omissioni” dal 2007 al 2008 scaturisce direttamente dall’attento lavoro di intelligence effettuato nell’indi-viduazione degli obiettivi.

### **6.4 Confronto dati anni 2006-2007-2008**

Confrontando i dati relativi all’attività dal 2006 al 2008 (grafico confronto anni 2006-2008) si evidenzia che:

il numero dei soggetti visitati risulta in progressiva diminuzione nei valori assoluti (si attesta a 4266). Se tuttavia si compara questo dato con il numero degli ispettori in forza si avrà un aumento del numero di ispezioni pro-capite (45,64 a 51,35).

L’andamento delle percentuali di irregolarità per settore parte da un dato tra il 77 e il 79% e si differenzia con una sensibile diminuzione dei soggetti autonomi irregolari (sui quali l’attenzione è stata prevalente nel 2006 e 2007) ed un assoluto aumento delle aziende Committenti da 82,88% a 89,84% (anche per effetto delle attività specifiche svolte nel 2008 nei confronti di tali soggetti.).

Anche il grafico num. 14 relativo alle omissioni evidenzia come gli importi addebitati ai Committenti ex L.335 siano stati quasi il doppio, nel corso del 2008, di quelli relativi ai lavoratori autonomi.

Dai grafici di confronto si riesce quindi ad evidenziare quanto gli indirizzi forniti e le scelte di indirizzo relative al tipo di attività da svolgere siano produttive di effetti in termini di risultato. Resta da aggiungere che, ai risultati ottenuti, va sovrapposto un aspetto non facilmente determinabile, quello delle cosiddette regolarizzazioni spontanee “indotte” da intense attività ispettive in settori specifici.

## 6.5 Riepilogo attività anno 2008 - Area Provinciale Milano

Sedi interessate dal rilevamento:

Direzioni di Milano, Monza, Milano-Nord, Milano-Missori, Milano-Fiori, Milano-Corvetto, Legnano

| <b>Ispezioni effettuate</b>                        |              |
|--|--------------|
| n. Soggetti visitati Aziende DM + AG               | <b>2.631</b> |
| n. Soggetti visitati AUTON. (Art.+ Com.+ cd/cm)    | <b>1.261</b> |
| n. Soggetti visitati COMMITTENTI ex L.335          | <b>364</b>   |
| n. Soggetti visitati AUTON.liberi prof. e non mut. | <b>10</b>    |
| <b>Totale</b>                                      | <b>4.266</b> |

### **Rilevazione nero**

|  |            |
|--|------------|
| Aziende DM e AGR rilevate in nero                    | <b>105</b> |
| AUTONOMI (Titolari e Coadiutori) rilev. non iscritti | <b>425</b> |
| COMMITTENTI ex lege 335 non iscritti                 | <b>23</b>  |
| <b>Totale</b>  | <b>553</b> |

### **Rilevazione aziende irregolari**

|                                       |              |               |
|---------------------------------------|--------------|---------------|
| aziende DM e AGR risultate irregolari | <b>2.045</b> | <b>77,73%</b> |
| AUTONOMI risultati irregolari         | <b>883</b>   | <b>69,47%</b> |
| COMMITTENTI ex lege 335 irregolari    | <b>327</b>   | <b>89,84%</b> |
| <b>totale Irregolarità</b>            | <b>3.255</b> | <b>76,30%</b> |

| <b>Lavoratori in nero</b>             |              |
|---------------------------------------|--------------|
| n° Lav.ri dipendenti in nero reperiti | <b>1.734</b> |
| n. Lav.ri parasubordinati             | <b>88</b>    |
| <b>totale lavoratori sconosciuti</b>  | <b>1.822</b> |

### **Importi omissioni**

|  |                        |
|--|------------------------|
| Omissioni per lavoro nero<br>(Pers. non registrato e Retr. fuori busta)  | €<br><b>16.443.002</b> |
|  |                        |
| Altre Omissioni<br>(Pers. e Retrib. Reg. ma non denun.+<br>Trasf. Rapp. + Fringe benefits + Altre<br>cause + Rec prestaz, ecc) | €<br><b>38.598.930</b> |
|  |                        |
| Autonomi (Omissioni)   | <b>€ 4.446.242</b>     |
| Committenti ex lege 335<br>(Omissioni)   | <b>€ 8.303.700</b>     |
|  |                        |
| <b><i>Totale importi accertati</i></b>   | €<br><b>67.791.874</b> |

|                             |              |
|-----------------------------|--------------|
| <b>Ispettori in forza</b>   | <b>109</b>   |
| <b>ispezioni pro capite</b> | <b>51,35</b> |

Grafico 1

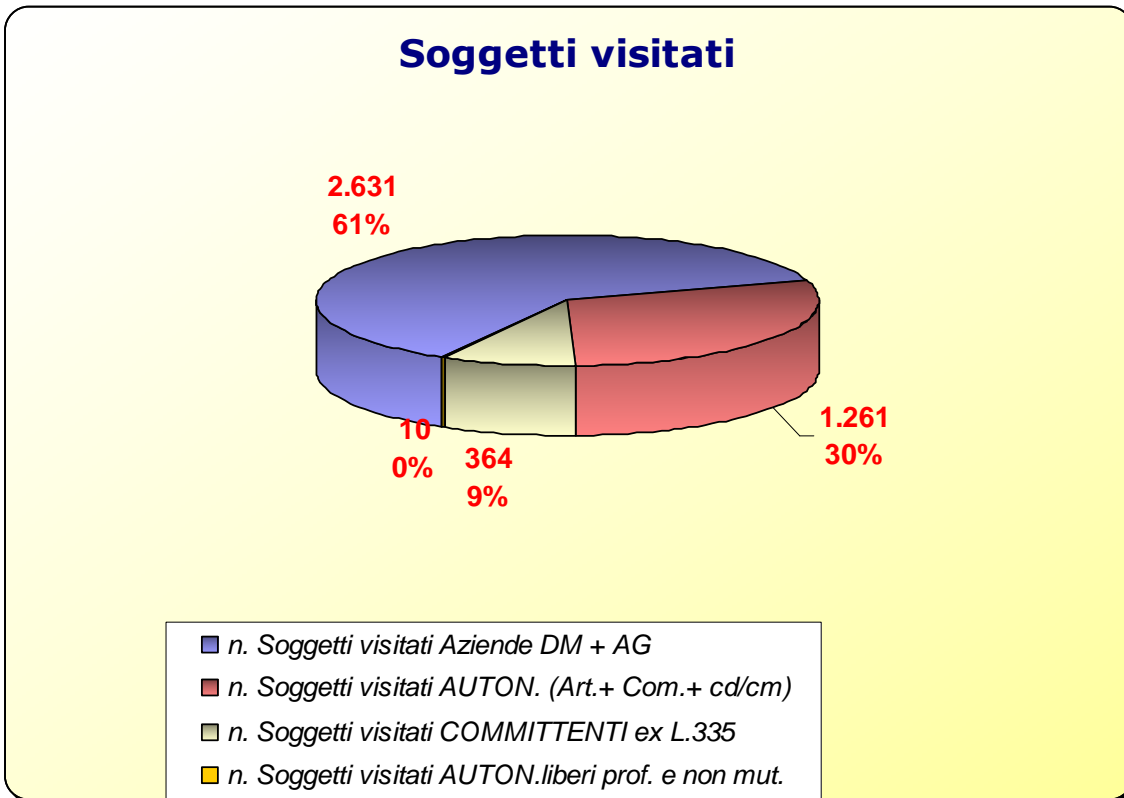
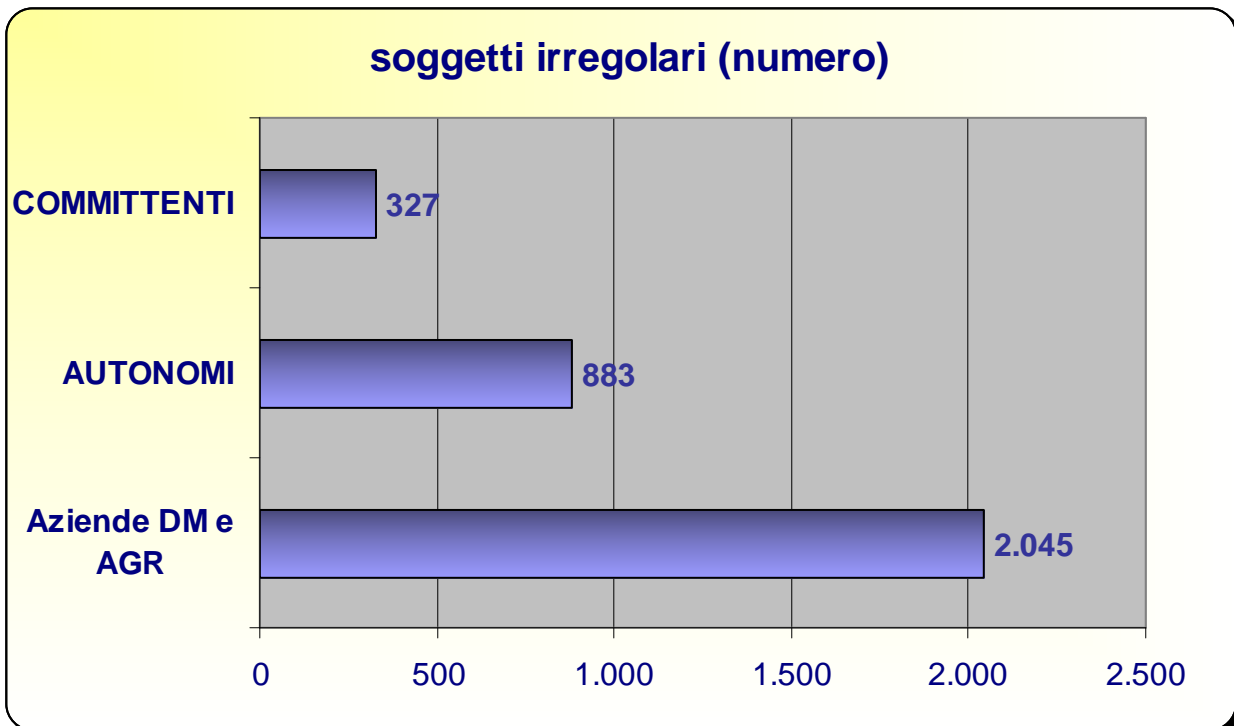
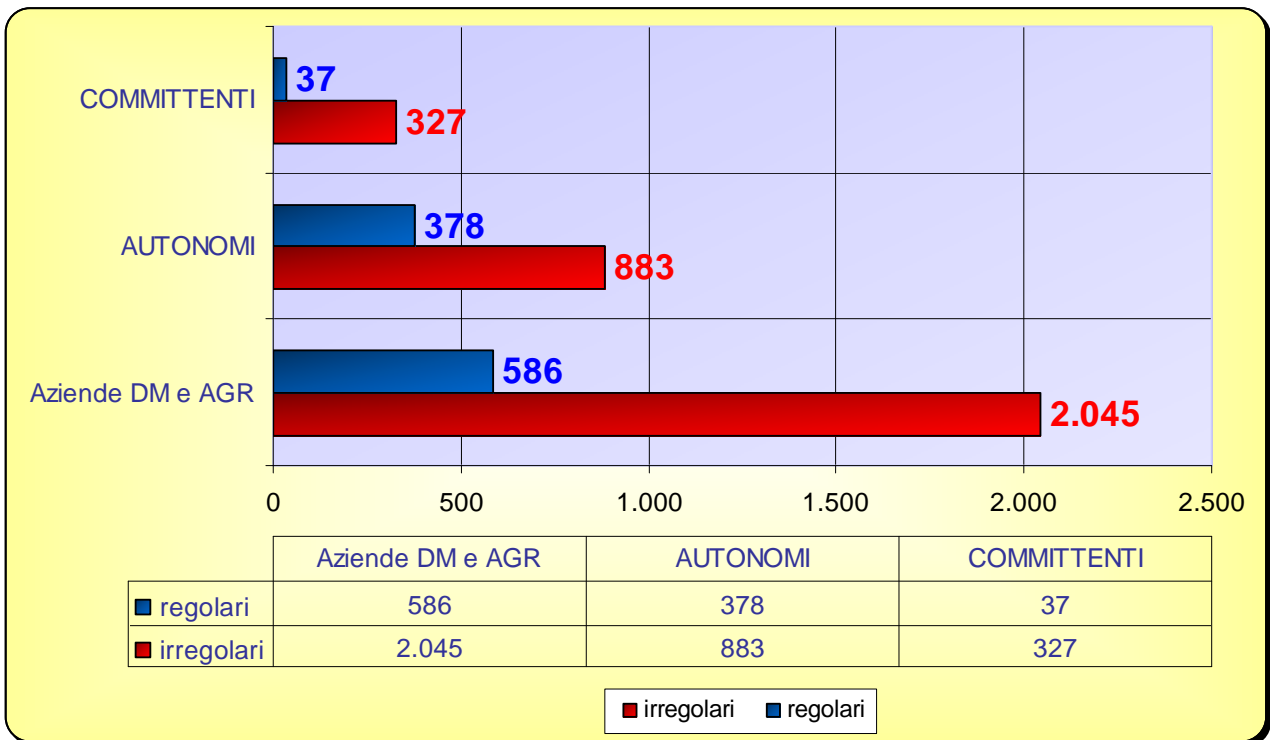


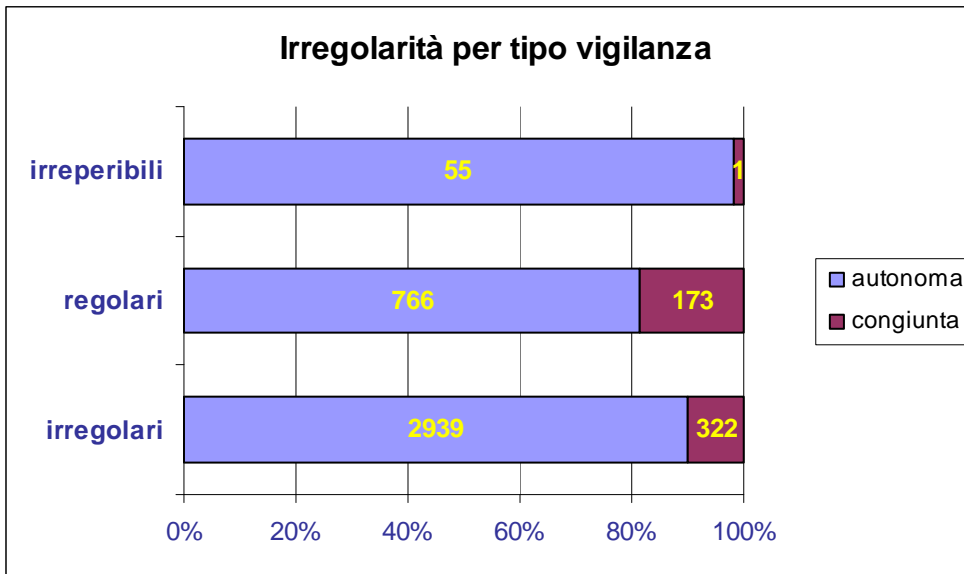
Grafico 2



## 6.6 Dettaglio irregolarità

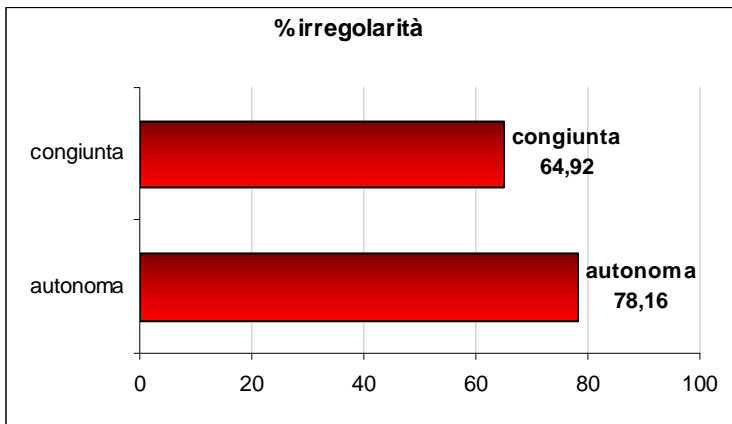
Grafico 3

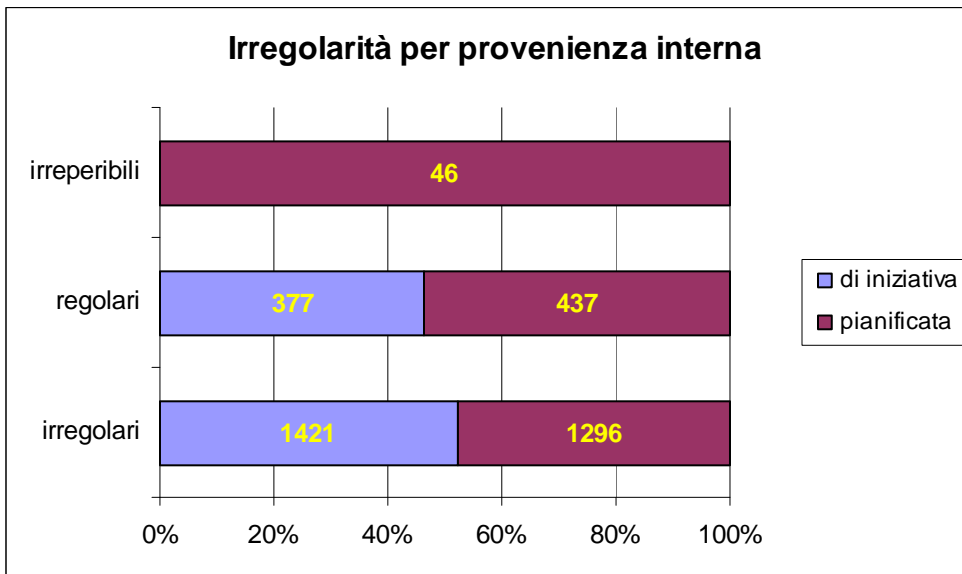




| irregolarità per tipo vigilanza |            |          |              |
|---------------------------------|------------|----------|--------------|
|                                 | irregolari | regolari | irreperibili |
| autonoma                        | 2939       | 766      | 55           |
| congiunta                       | 322        | 173      | 1            |

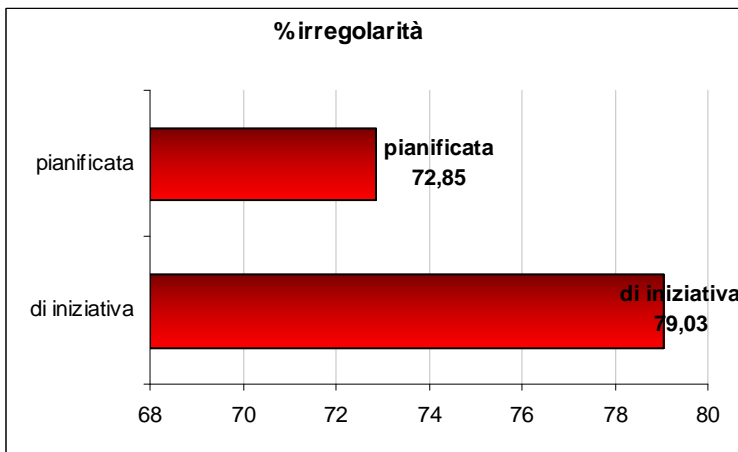
**Grafico 4**





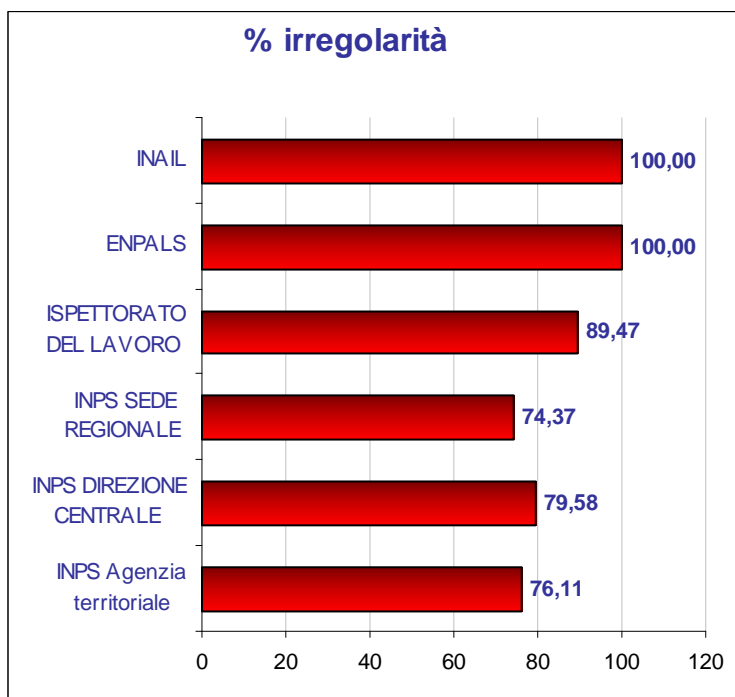
| irregolarità per provenienza interna |            |          |              |
|--------------------------------------|------------|----------|--------------|
|                                      | irregolari | regolari | irreperibili |
| di iniziativa                        | 1421       | 377      |              |
| pianificata                          | 1296       | 437      | 46           |

**Grafico 5**



| <b>irregolarità per organismo provenienza</b> |            |          |              |
|---|------------|----------|--------------|
|   | irregolari | regolari | irreperibili |
| INPS Agenzia territoriale                     | 2590       | 783      | 30           |
| INPS DIREZIONE CENTRALE                       | 417        | 96       | 11           |
| INPS SEDE REGIONALE                           | 206        | 56       | 15           |
| ISPETTORATO DEL LAVORO                        | 34         | 4        |              |
| ENPALS  | 12         |          |              |
| INAIL   | 1          |          |              |


**Grafico 6**



## 6.7 Dettaglio provenienza accertamenti

| <b>Organismo provenienza</b>     |             |
|----------------------------------|-------------|
| <i>INPS Agenzia territoriale</i> | <i>3403</i> |
| <i>INPS DIREZIONE CENTRALE</i>   | <i>524</i>  |
| <i>INPS SEDE REGIONALE</i>       | <i>277</i>  |
| <i>ISPETTORATO DEL LAVORO</i>    | <i>38</i>   |
| <i>ENPALS</i>                    | <i>12</i>   |
| <i>INAIL</i>                     | <i>1</i>    |

**Grafico 7**



| <b>Provenienza interna</b> |      |
|----------------------------|------|
| <i>di iniziativa</i>       | 1798 |
| <i>pianificata</i>         | 1779 |

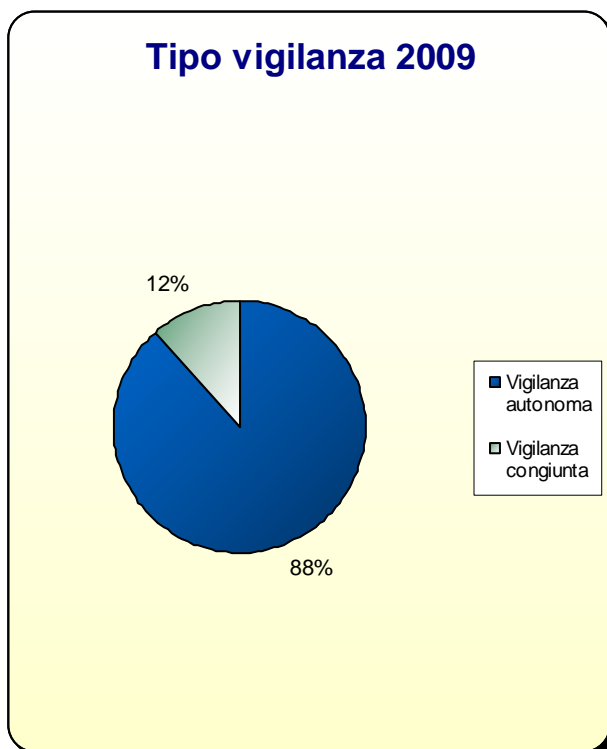
**Grafico 8**



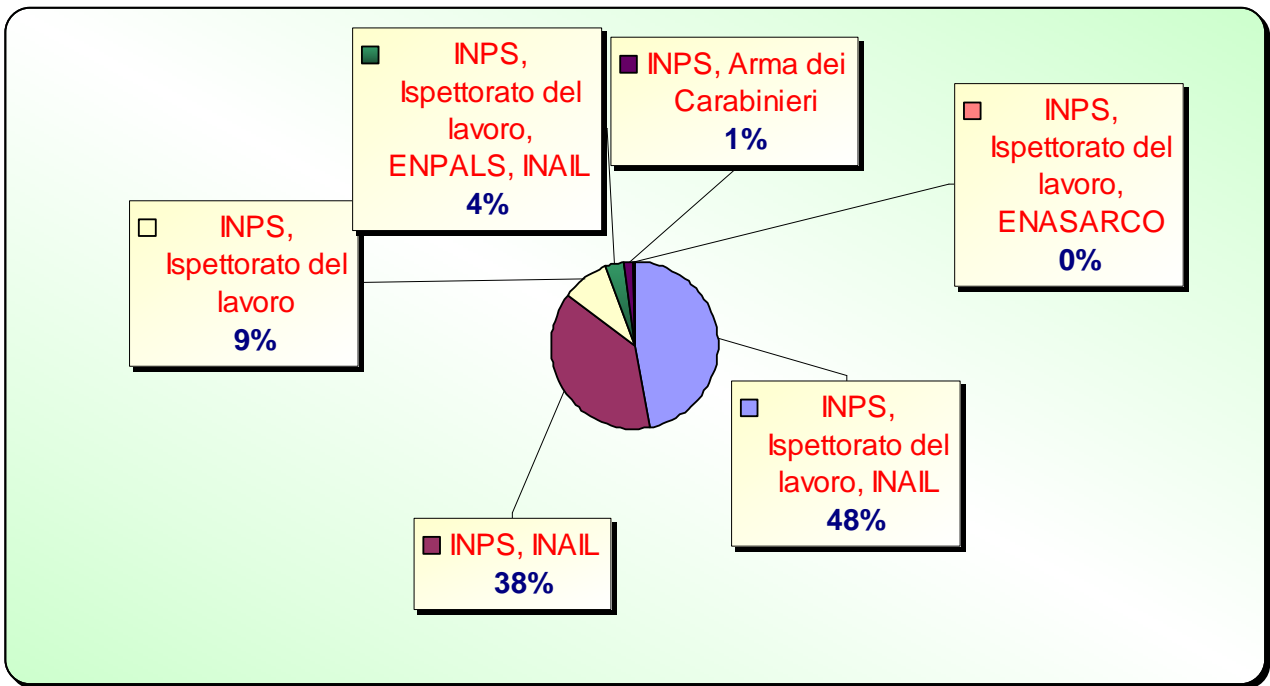
## 6.8 Dettaglio tipo vigilanza

|   |             |
|---|-------------|
| <b>Vigilanza autonoma</b>                   | <b>3760</b> |
| <b>Vigilanza congiunta</b>                  | <b>496</b>  |
| <b>di cui</b>                               |             |
| INPS, Ispettorato del lavoro, INAIL         | 234         |
| INPS, INAIL                                 | 189         |
| INPS, Ispettorato del lavoro                | 46          |
| INPS, Ispettorato del lavoro, ENPALS, INAIL | 18          |
| INPS, Arma dei Carabinieri                  | 7           |
| INPS, Ispettorato del lavoro, ENASARCO      | 2           |

**Grafico 9**



**Grafico 10**



| <b>Settori</b>                        |  |               | <b>Tipo vigilanza</b> |            |                       | <b>Provenienza</b> |             |                             |
|---------------------------------------|--|---------------|-----------------------|------------|-----------------------|--------------------|-------------|-----------------------------|
| <b>codice statistico contributivo</b> | <b>Descrizione</b>   | Totale di cui | autonoma              | congiunta  | % vigilanza congiunta | di iniziativa      | pianificata | % di attività di iniziativa |
|                                       | <b>Totale</b>  | <b>4256</b>   | <b>3760</b>           | <b>496</b> | <b>11,65</b>          | <b>1798</b>        | <b>1779</b> | <b>50,27</b>                |
| 1xxxx                                 | Industria  | 896           | 697                   | 199        | 22,21                 | 335                | 343         | 49,41                       |
| 4xxxx                                 | Artigianato  | 683           | 576                   | 107        | 15,67                 | 261                | 360         | 42,03                       |
|                                       | Artigiani autonomi   | 468           | 372                   | 96         | 20,51                 | 297                | 128         | 69,88                       |
| 701xx                                 | Commercio all'ingrosso                                       | 115           | 114                   | 1          | 0,87                  | 41                 | 45          | 47,67                       |
| 702xx                                 | Commercio al dettaglio                                       | 304           | 283                   | 21         | 6,91                  | 95                 | 175         | 35,19                       |
| 703xx                                 | Commercio al dettaglio ambulante                             | 23            | 22                    | 1          | 4,35                  | 3                  | 16          | 15,79                       |
|                                       | Commercianti autonomi  | 779           | 757                   | 22         | 2,82                  | 450                | 298         | 60,16                       |
| 705xx                                 | Pubblici esercizi  | 274           | 270                   | 4          | 1,46                  | 86                 | 163         | 34,54                       |
| 707xx                                 | Terziario (noleggio, Cura della persona, consulenza etc etc) | 466           | 425                   | 41         | 8,80                  | 185                | 188         | 49,60                       |
| 6xxxx                                 | Credito, assicurazioni e tributi                             | 3             | 3                     | 0          | 0,00                  | 2                  | 1           | 66,67                       |
| 1/4/7.13.xx                           | Edilizia   | 832           | 574                   | 258        | 31,01                 | 358                | 322         | 52,65                       |

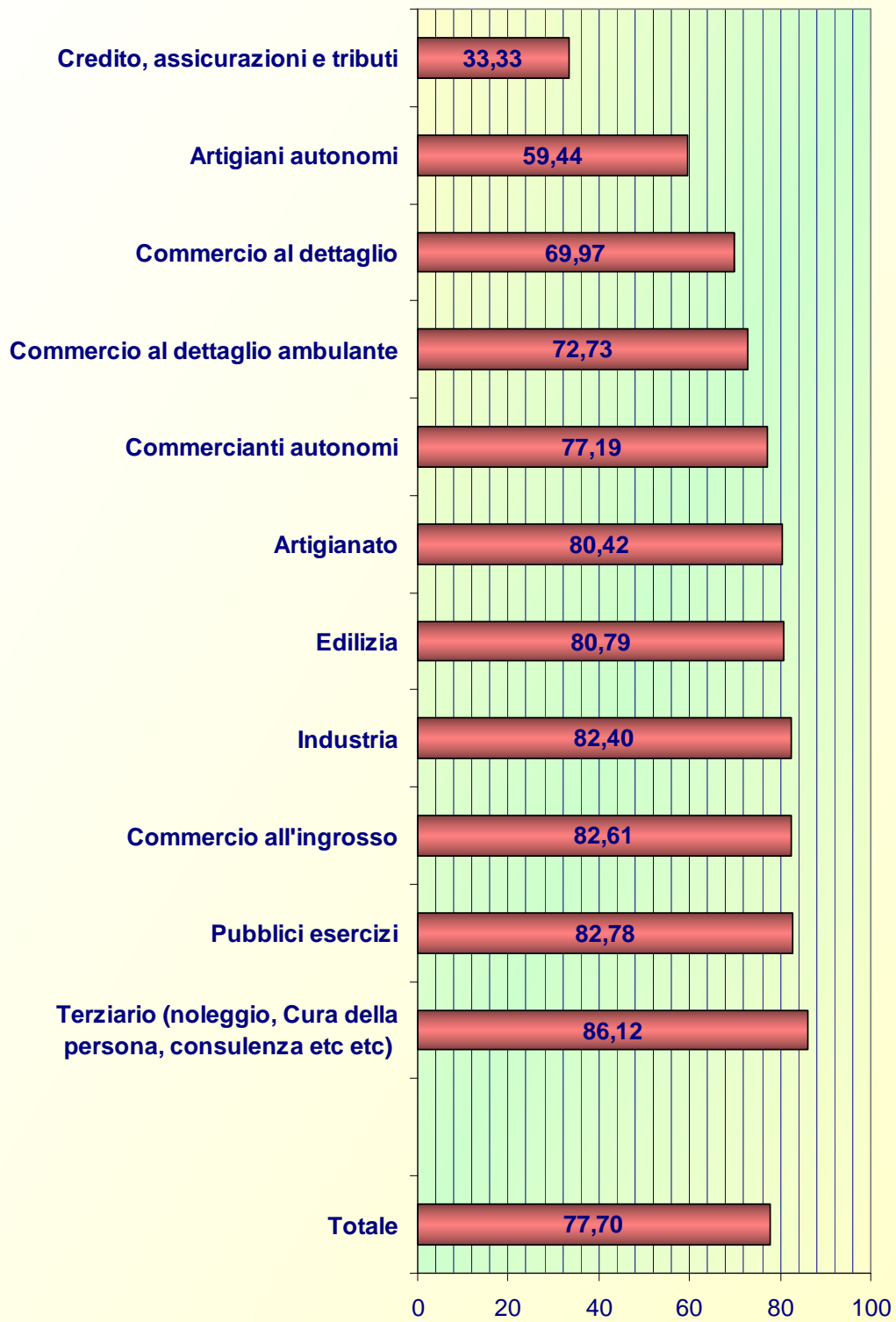
| <b>Settori</b>                        |  |
|---------------------------------------|--|
| <b>codice statistico contributivo</b> | <b>Descrizione</b>   |
|                                       | <b>Totale</b>  |
| 1xxxx                                 | Industria  |
| 4xxxx                                 | Artigianato  |
|                                       | Artigiani autonomi   |
| 701xx                                 | Commercio all'ingrosso                                       |
| 702xx                                 | Commercio al dettaglio                                       |
| 703xx                                 | Commercio al dettaglio ambulante                             |
|                                       | Commercianti autonomi  |
| 705xx                                 | Pubblici esercizi  |
| 707xx                                 | Terziario (noleggio, Cura della persona, consulenza etc etc) |
| 6xxxx                                 | Credito, assicurazioni e tributi                             |
| 1/4/7.13.xx                           | Edilizia   |

| <b>origine accertamento</b> |              |                 |                             |                      |                       |
|-----------------------------|--------------|-----------------|-----------------------------|----------------------|-----------------------|
| scoperture                  | segnalazioni | indagini mirate | confronto monti retributivi | controlli incrociati | procedure concorsuali |
| <b>660</b>                  | <b>685</b>   | <b>2713</b>     | <b>9</b>                    | <b>106</b>           | <b>83</b>             |
| 125                         | 147          | 559             | 3                           | 18                   | 42                    |
| 180                         | 109          | 379             | 3                           | 4                    | 8                     |
| 34                          | 47           | 370             | 2                           | 15                   | 0                     |
| 31                          | 15           | 56              | 1                           | 1                    | 11                    |
| 48                          | 58           | 196             | 0                           | 0                    | 2                     |
| 4                           | 3            | 16              | 0                           | 0                    | 0                     |
| 17                          | 105          | 599             | 0                           | 58                   | 0                     |
| 57                          | 69           | 141             | 0                           | 4                    | 3                     |
| 101                         | 87           | 266             | 0                           | 3                    | 9                     |
| 0                           | 2            | 1               | 0                           | 0                    | 0                     |
| 124                         | 97           | 587             | 7                           | 15                   | 15                    |

| csc        | Descrizione  | esito accertamento (grafico 5) |            |              |                         |       |
|------------|--|--------------------------------|------------|--------------|-------------------------|-------|
|            |  | IRREGOLARI                     | REGOLARI   | % irr.       |                         |       |
|            | Totale   | <b>3261</b>                    | <b>936</b> | <b>77,70</b> |                         |       |
| 1xxxx      | Industria  | 721                            | 154        | 82,40        |                         |       |
| 4xxxx      | Artigianato  | 538                            | 131        | 80,42        | media artigiani         | 71,81 |
|            | Artigiani autonomi   | 277                            | 189        | 59,44        |                         |       |
| 701xx      | Commercio all'ingrosso                                       | 95                             | 20         | 82,61        | media settore commercio | 75,82 |
| 702xx      | Commercio al dettaglio                                       | 212                            | 91         | 69,97        |                         |       |
| 703xx      | Commercio al dettaglio ambulante                             | 16                             | 6          | 72,73        |                         |       |
|            | Commercianti autonomi  | 599                            | 177        | 77,19        |                         |       |
| 705xx      | Pubblici esercizi  | 226                            | 47         | 82,78        |                         |       |
| 707xx      | Terziario (noleggio, Cura della persona, consulenza etc etc) | 391                            | 63         | 86,12        |                         |       |
| 6xxxx      | Credito, assicurazioni e tributi                             | 1                              | 2          | 33,33        |                         |       |
| 1/4/7.13xx | Edilizia   | 652                            | 155        | 80,79        |                         |       |

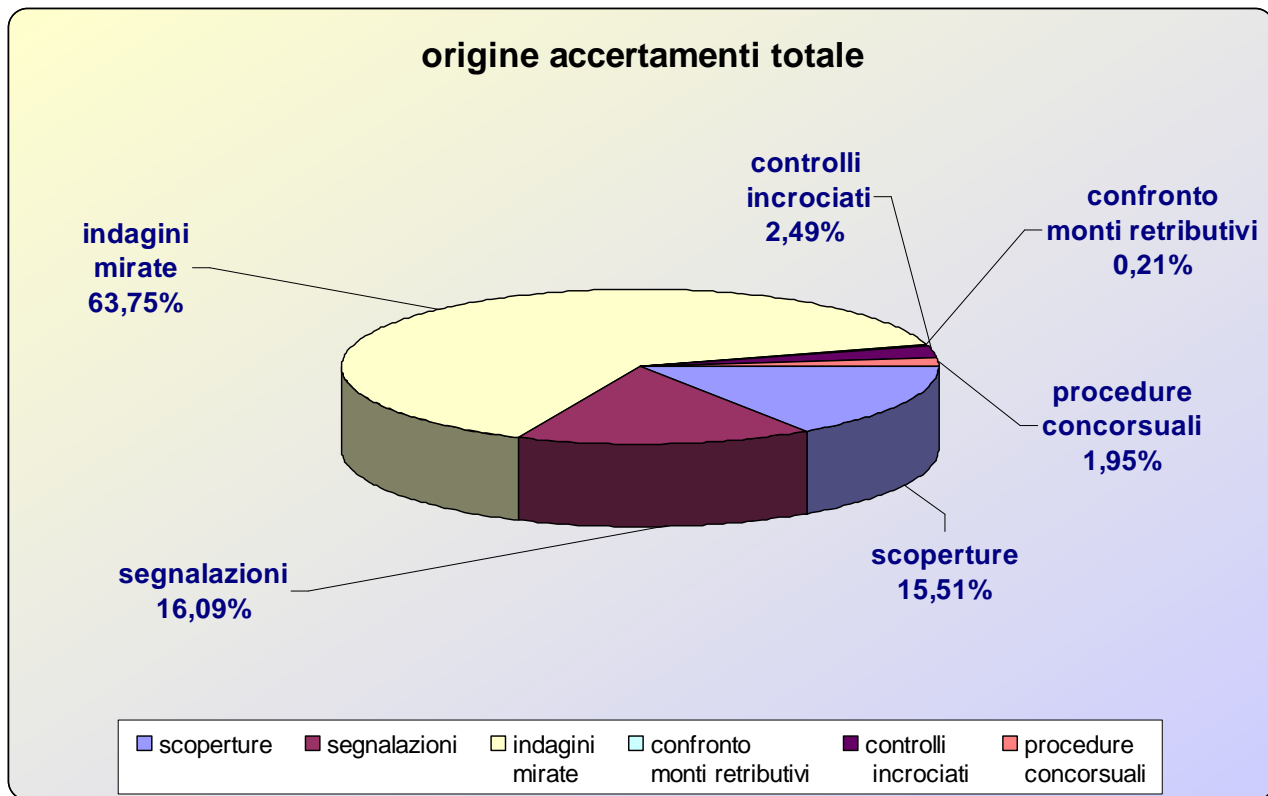
**Grafico 11**

### percentuale irregolarità per settori

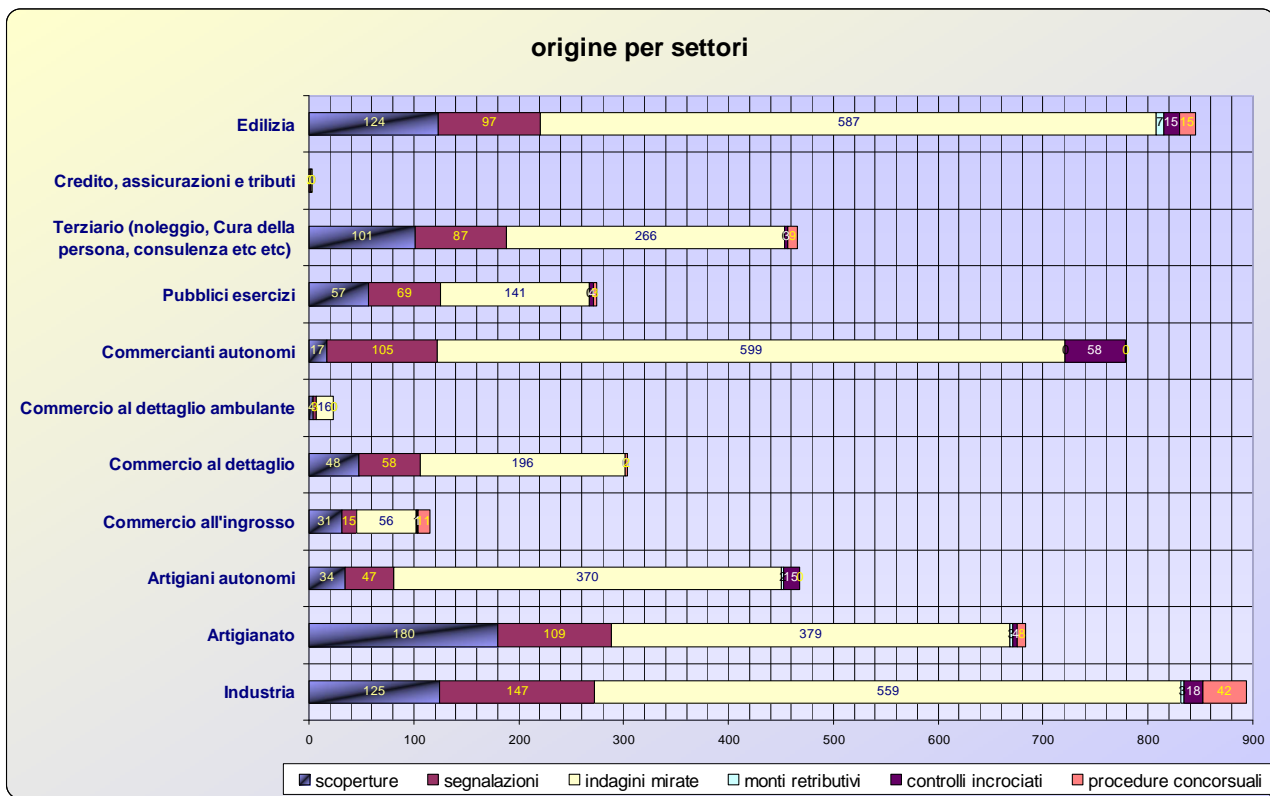


## 6.9 Dettaglio origine accertamenti

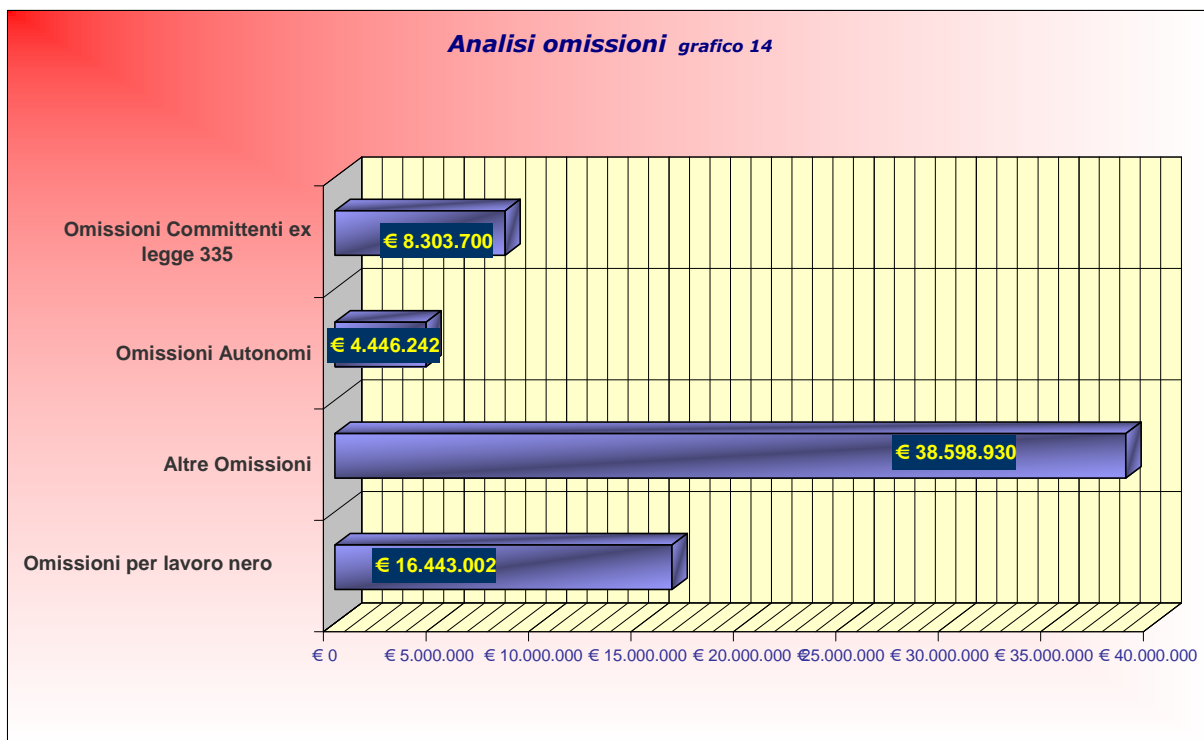
Grafico 12



**Grafico 13**



**Grafico 14**



## 6.10 Analisi per dimensione

Grafico 15

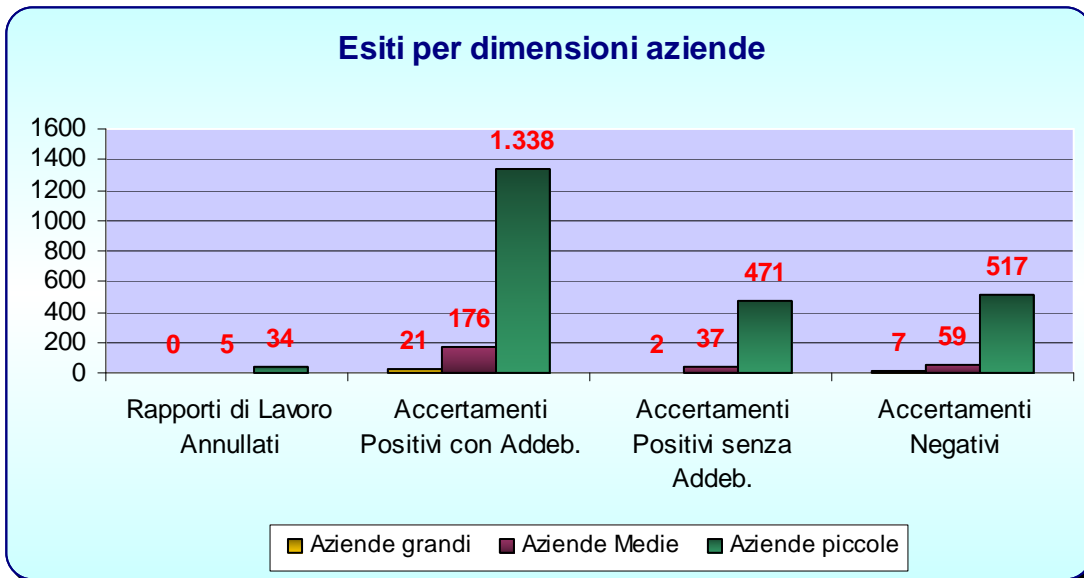
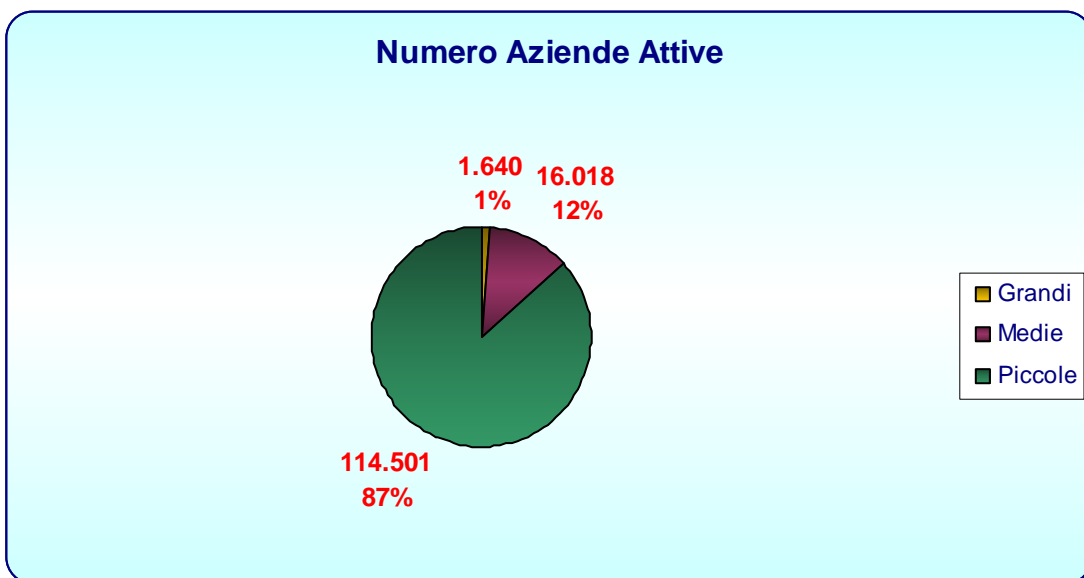
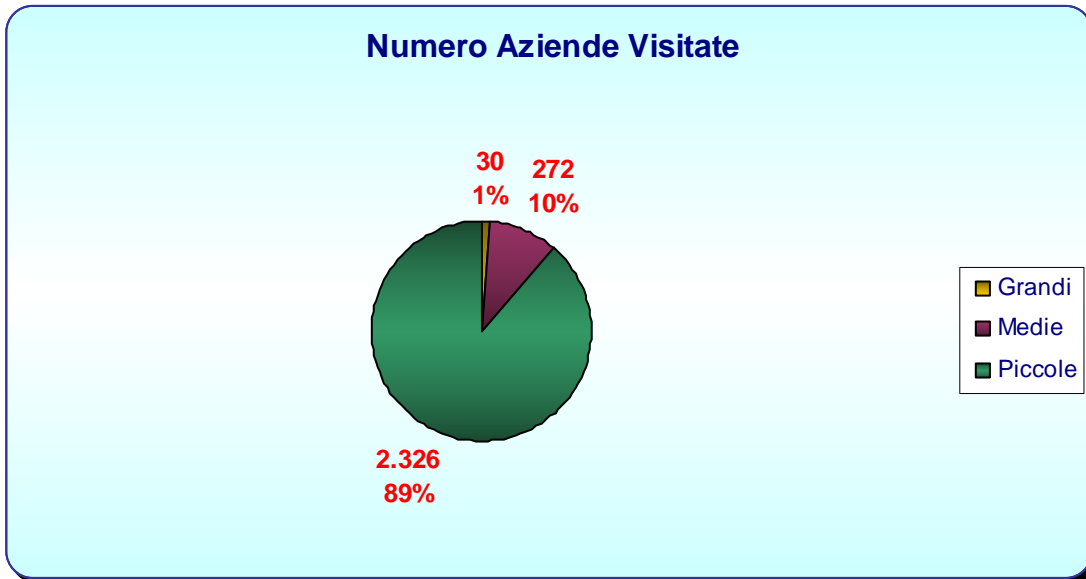


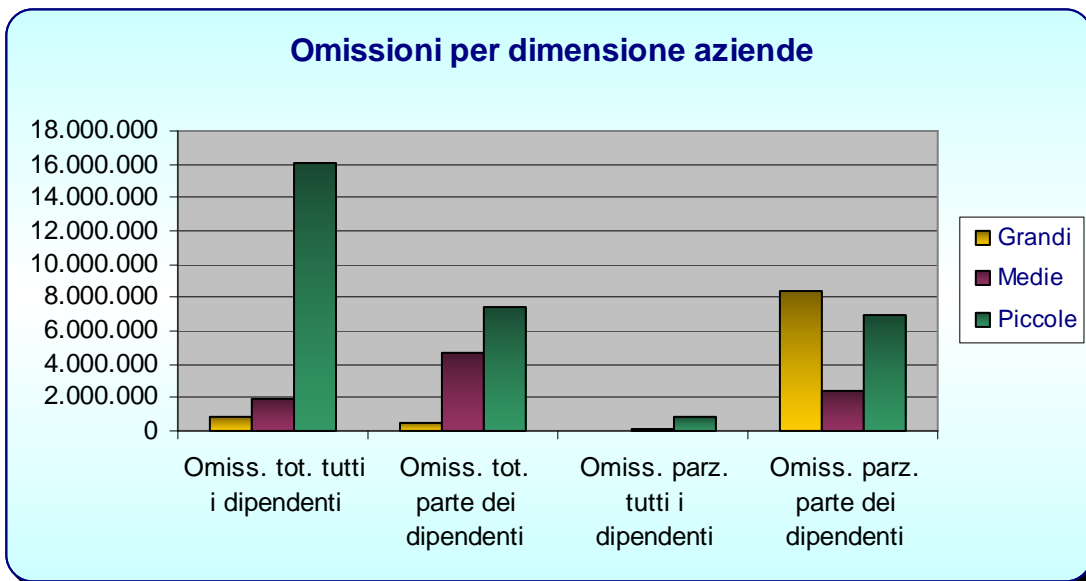
Grafico 16



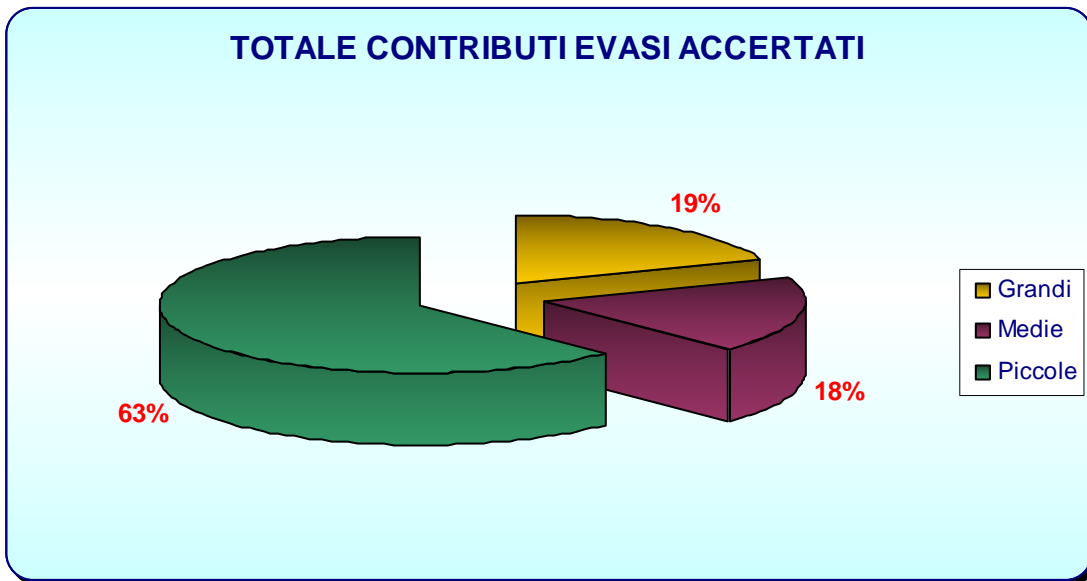
**Grafico 17**



**Grafico 18**

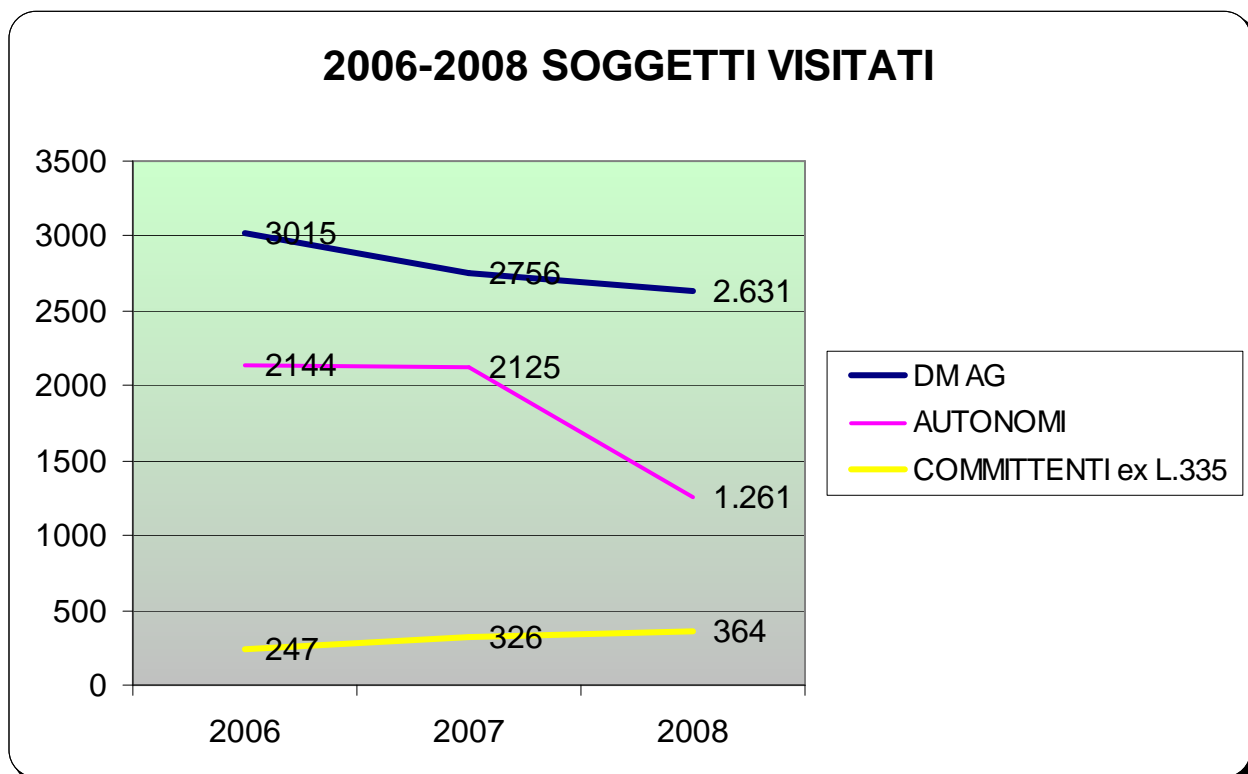
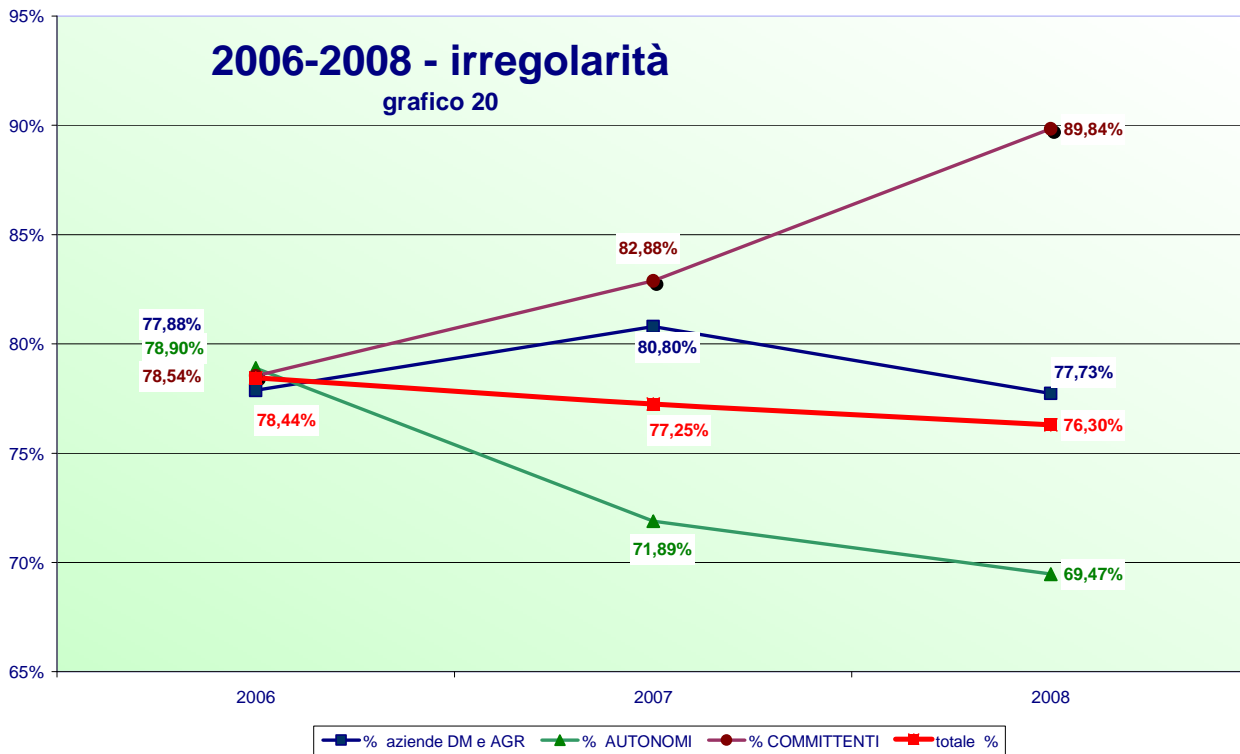


**Grafico 19**

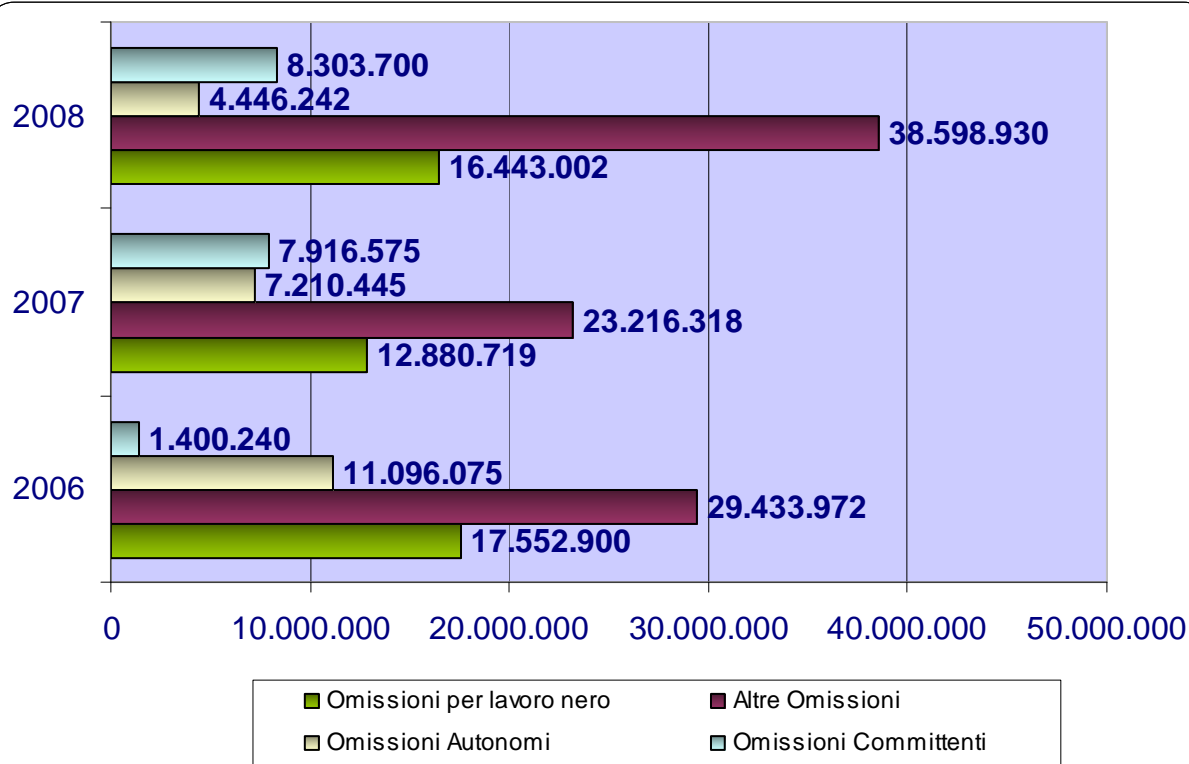
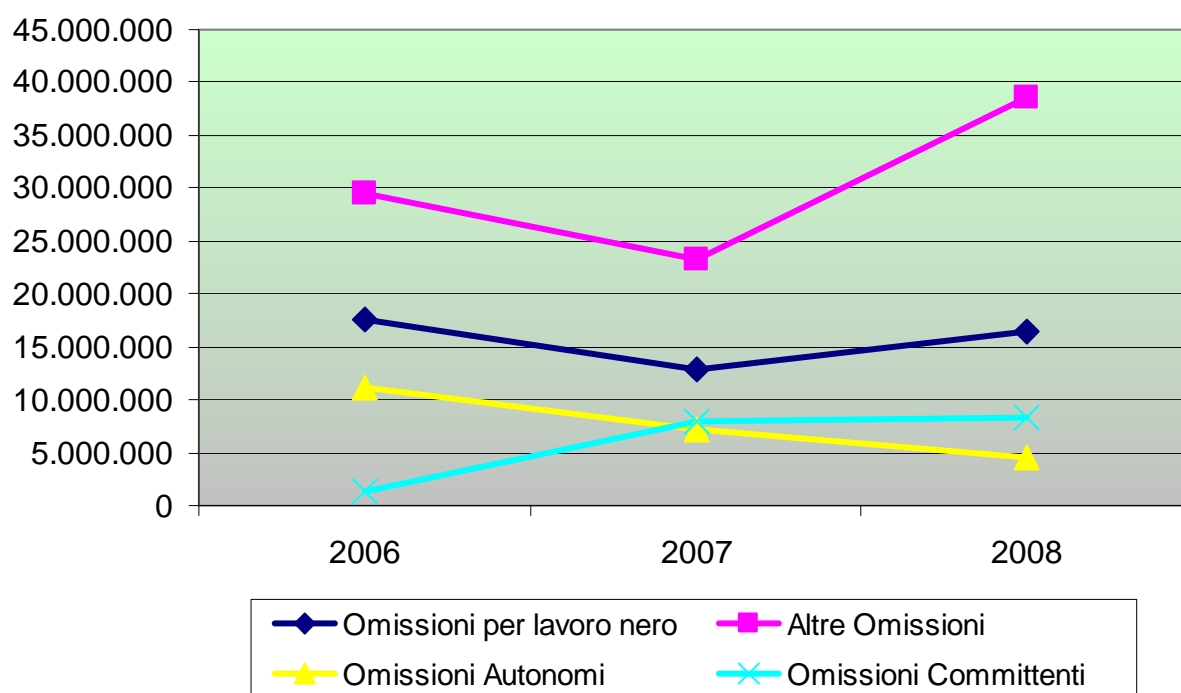


## 6.11 Confronto anni 2006-2008

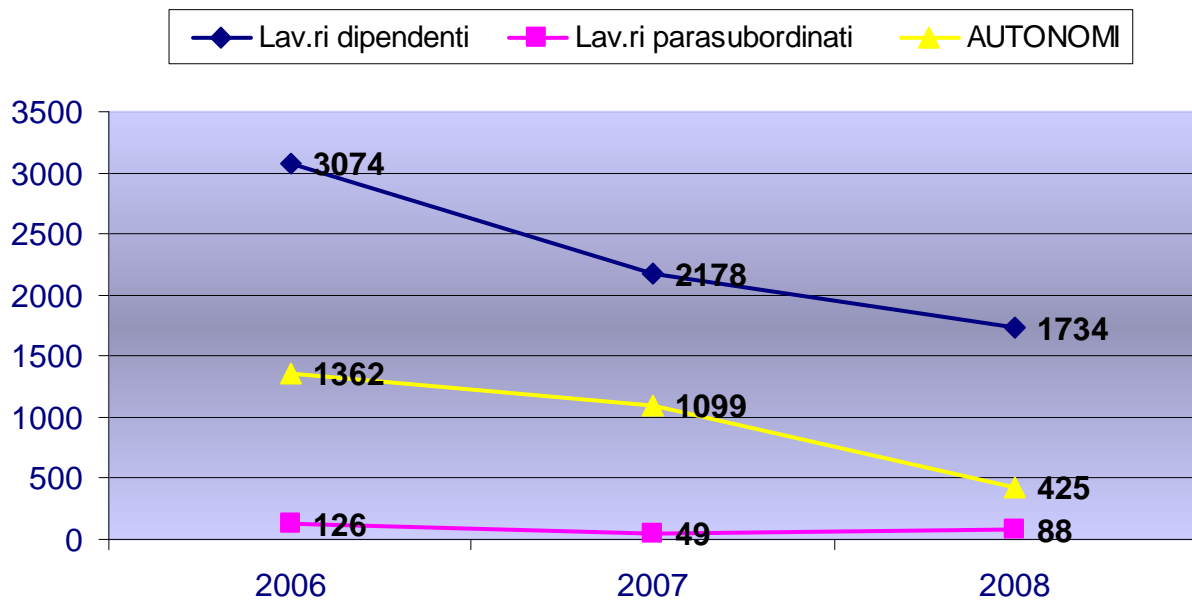
Grafico 20



### 2006-2008 omissioni



### 2006-2008 soggetti in nero



## 7. CASSA EDILE DI MILANO

Ente Paritetico costituito e gestito da  
Assimpredil-ANCE e FeNEAL-UIL, FILCA-CISL, FILLEA-CGIL

a cura di:  
Segreteria di Direzione

### Trend dati Cassa Edile Periodo gennaio – dicembre 2008

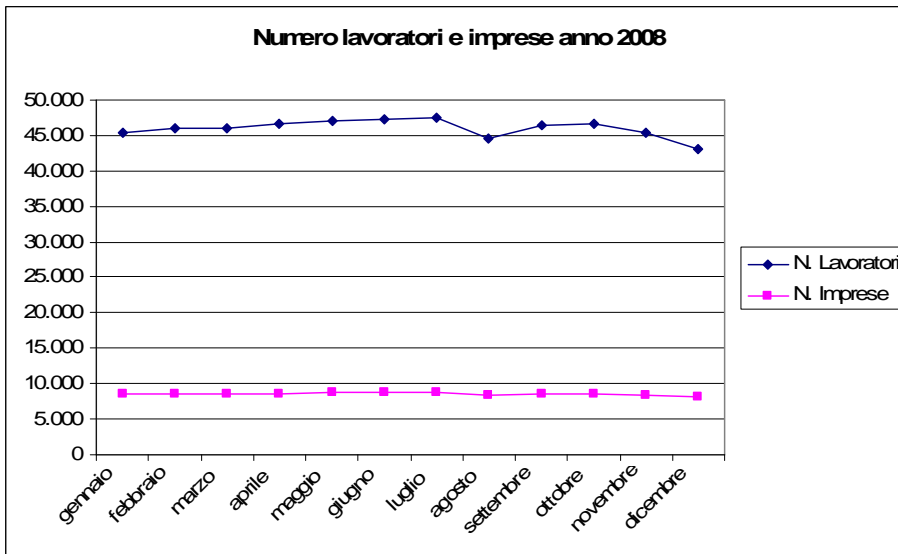
#### 7.1 N. lavoratori/imprese e massa salariale

| Anno | Mese      | N. Lavoratori | N. Imprese | Massa Salariale | Somma ore lavorate | Somma altre ore |
|------|-----------|---------------|------------|-----------------|--------------------|-----------------|
| 2008 | gennaio   | 45.471        | 8.476      | € 50.743.168    | 5.246.082,50       | 2.734.176,00    |
|      | febbraio  | 46.024        | 8.515      | € 50.508.086    | 5.861.089,30       | 1.288.131,00    |
|      | marzo     | 46.059        | 8.556      | € 51.677.701    | 5.669.778,30       | 1.574.752,00    |
|      | aprile    | 46.699        | 8.674      | € 52.241.658    | 5.705.393,30       | 1.958.303,50    |
|      | maggio    | 46.983        | 8.715      | € 53.702.941    | 5.872.521,00       | 1.807.538,00    |
|      | giugno    | 47.186        | 8.738      | € 53.756.233    | 5.695.362,40       | 1.687.338,00    |
|      | luglio    | 47.575        | 8.705      | € 58.178.943    | 6.502.852,20       | 1.585.842,00    |
|      | agosto    | 44.625        | 8.420      | € 22.465.184    | 2.135.539,40       | 4.928.838,00    |
|      | settembre | 46.464        | 8.579      | € 53.296.485    | 5.889.732,20       | 1.588.541,00    |
|      | ottobre   | 46.591        | 8.589      | € 56.800.568    | 6.285.965,20       | 1.617.139,50    |
|      | novembre  | 45.358        | 8.448      | € 49.710.564    | 5.153.841,30       | 1.998.092,00    |
|      | dicembre  | 43.056        | 8.093      | € 43.950.500    | 3.819.479,90       | 3.703.793,00    |

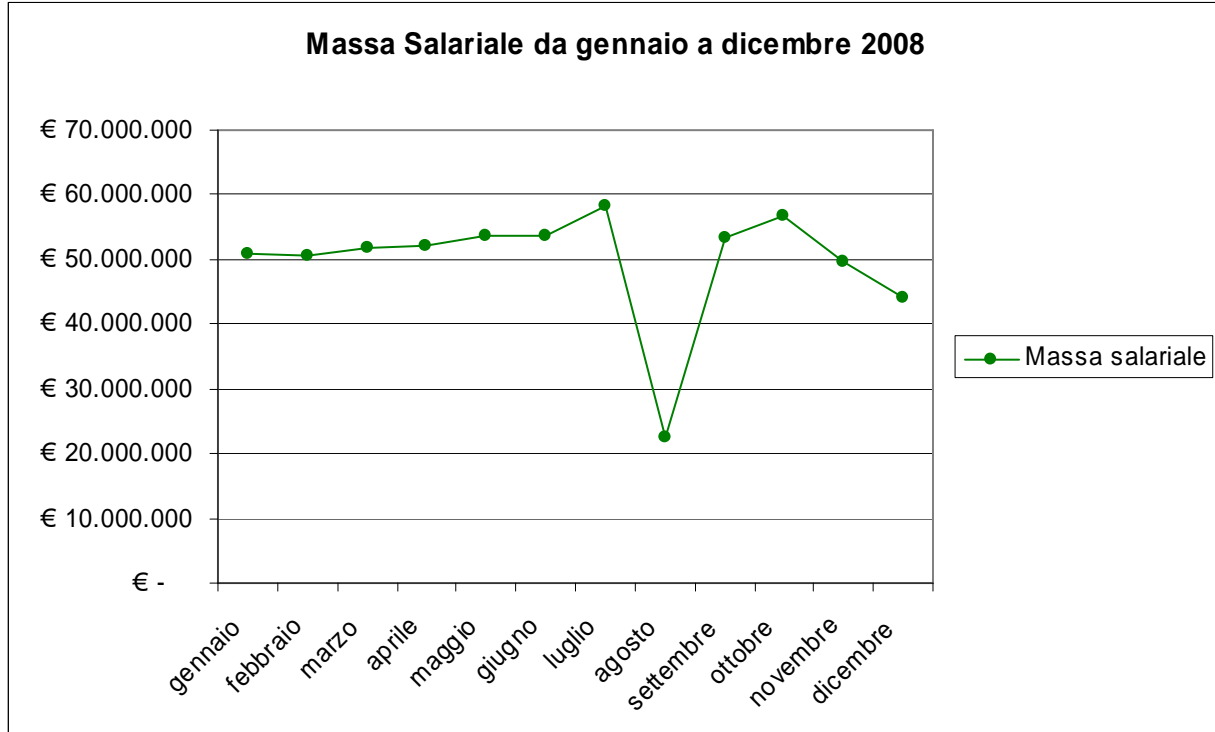
#### Statistica dicembre 2007-2008

| Anno | Mese | NUMERO LAVORATORI | MASSA SALARIALE | SOMMA ORE LAVORATE | SOMMA ORE C.I.G. |
|------|------|-------------------|-----------------|--------------------|------------------|
| 2007 | 12   | 45.253            | € 46.211.683    | 4.284.016,80       | 39.268,0         |
| 2008 | 12   | 43.377            | € 44.202.799    | 3.842.084,60       | 548.949,0        |

## 7.2 Focus su: lavoratori/imprese

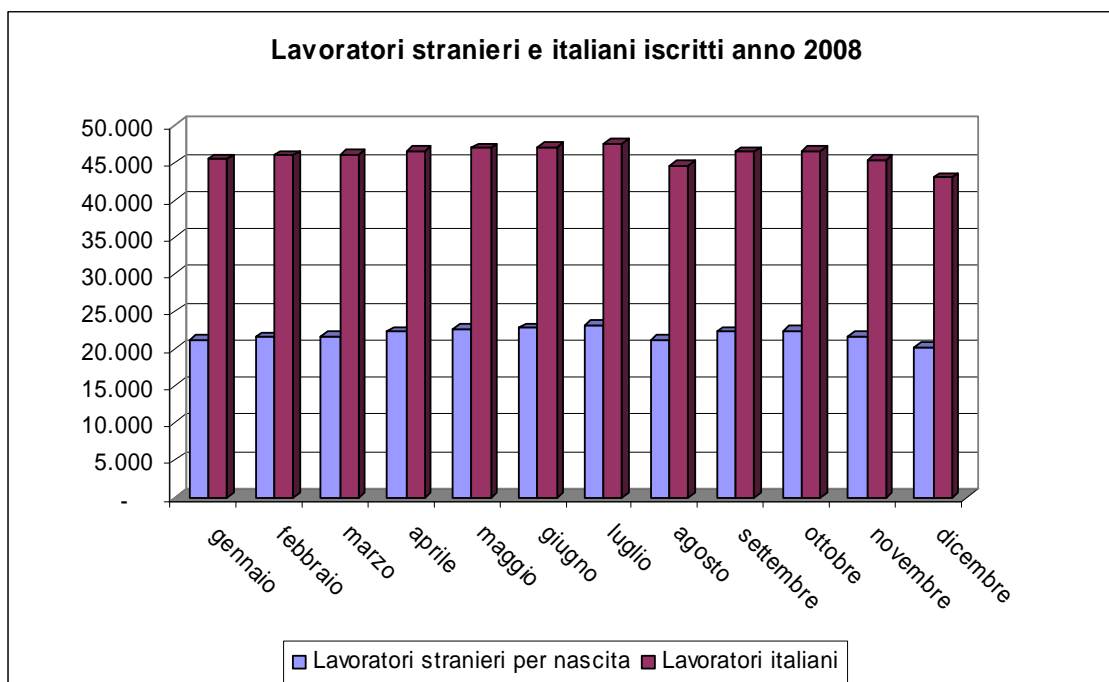


## 7.3 Focus su: Massa salariale



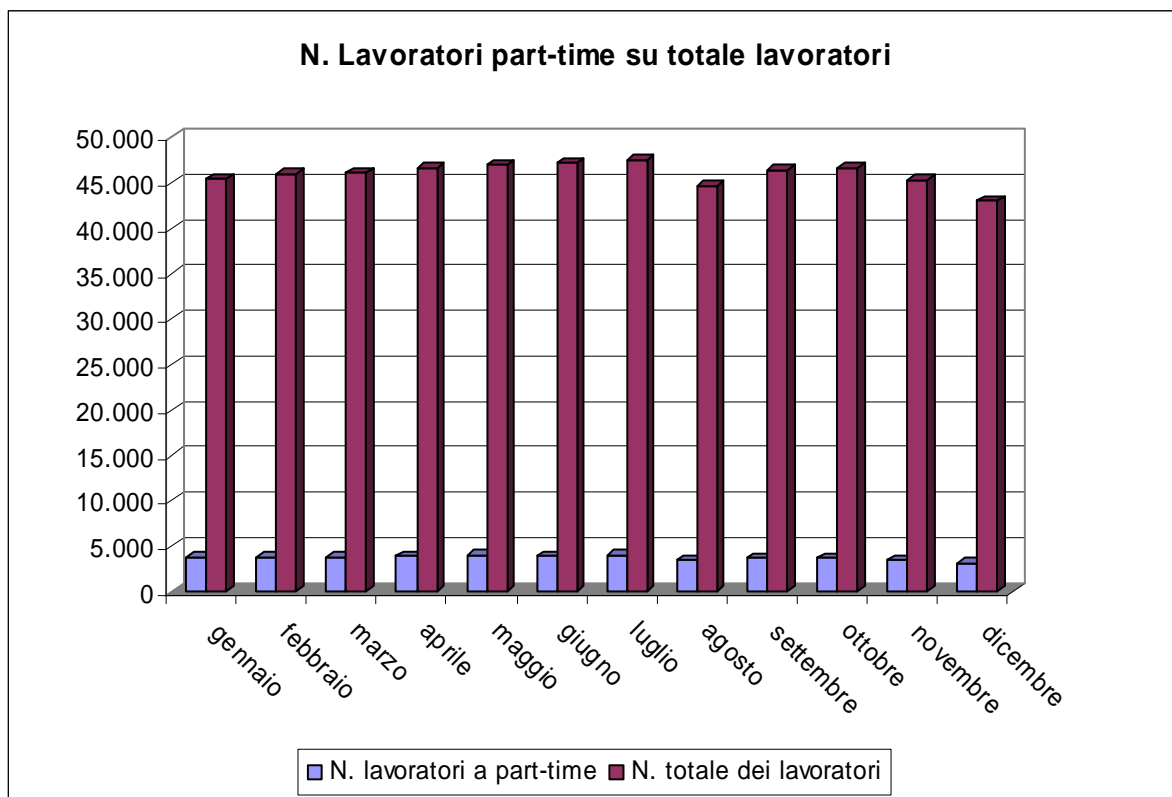
## 7.4 Rapporto lavoratori stranieri/italiani iscritti

| Anno | Mese      | lavoratori stranieri (per nascita) | lavoratori italiani | % lavoratori stranieri/italiani |
|------|-----------|------------------------------------|---------------------|---------------------------------|
| 2008 | gennaio   | 21.115                             | 45.471              | 46,44                           |
|      | febbraio  | 21.550                             | 46.024              | 46,82                           |
|      | marzo     | 21.735                             | 46.059              | 47,19                           |
|      | aprile    | 22.280                             | 46.699              | 47,71                           |
|      | maggio    | 22.598                             | 46.983              | 48,10                           |
|      | giugno    | 22.791                             | 47.186              | 48,30                           |
|      | luglio    | 23.112                             | 47.575              | 48,58                           |
|      | agosto    | 21.211                             | 44.625              | 47,53                           |
|      | settembre | 22.313                             | 46.464              | 48,02                           |
|      | ottobre   | 22.387                             | 46.591              | 48,05                           |
|      | novembre  | 21.696                             | 45.358              | 47,83                           |
|      | dicembre  | 20.135                             | 43.056              | 46,76                           |



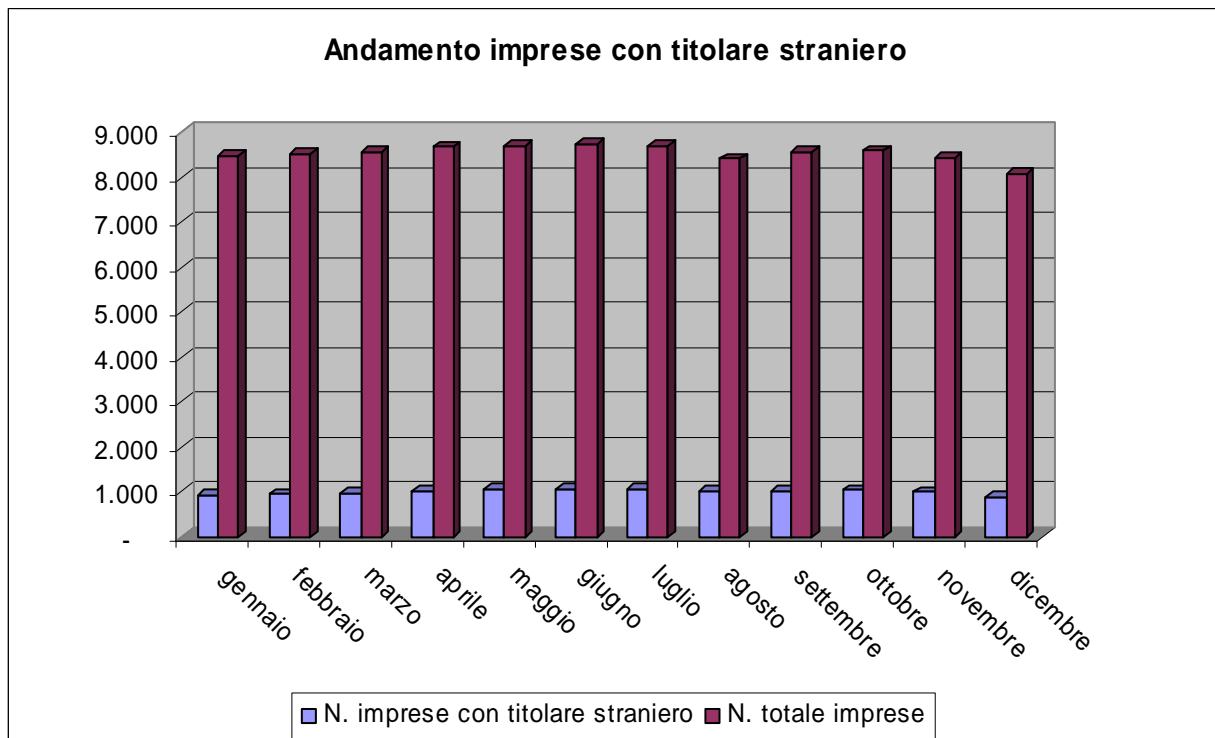
## 7.5 Rapporto lavoratori a part-time/totale lavoratori iscritti

| Anno | Mese      | N. lavoratori part-time | N. tot. lavoratori | % lavoratori part-time sul tot. lavoratori |
|------|-----------|-------------------------|--------------------|--|
| 2008 | gennaio   | 3.767                   | 45.471             | 8,28%                                      |
|      | febbraio  | 3.791                   | 46.024             | 8,24%                                      |
|      | marzo     | 3.777                   | 46.059             | 8,20%                                      |
|      | aprile    | 3.915                   | 46.699             | 8,38%                                      |
|      | maggio    | 3.983                   | 46.983             | 8,48%                                      |
|      | giugno    | 3.919                   | 47.186             | 8,31%                                      |
|      | luglio    | 3.949                   | 47.575             | 8,30%                                      |
|      | agosto    | 3.484                   | 44.625             | 7,81%                                      |
|      | settembre | 3.689                   | 46.464             | 7,94%                                      |
|      | ottobre   | 3.684                   | 46.591             | 7,91%                                      |
|      | novembre  | 3.506                   | 45.358             | 7,73%                                      |
|      | dicembre  | 3.108                   | 43.056             | 7,22%                                      |



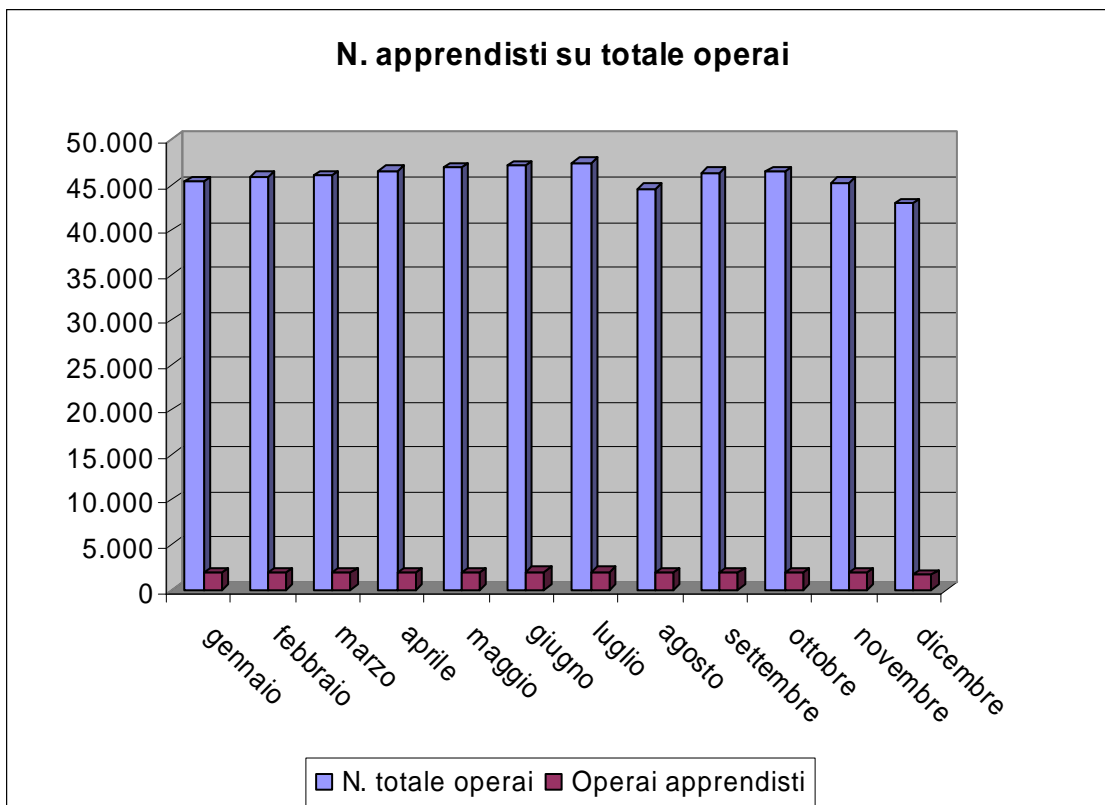
## 7.6 Imprese con titolare straniero

| Anno | Mese      | N. imprese con titolari/legali rappresentanti stranieri | n. tot. imprese | % sul n. totale imprese |
|------|-----------|---|-----------------|-------------------------|
| 2008 | gennaio   | 929   | 8.476           | 10,96%                  |
|      | febbraio  | 943   | 8.515           | 11,07%                  |
|      | marzo     | 955   | 8.556           | 11,16%                  |
|      | aprile    | 1.016   | 8.674           | 11,71%                  |
|      | maggio    | 1.055   | 8.715           | 12,11%                  |
|      | giugno    | 1.052   | 8.738           | 12,04%                  |
|      | luglio    | 1.065   | 8.705           | 12,23%                  |
|      | agosto    | 1.009   | 8.420           | 11,98%                  |
|      | settembre | 1.021   | 8.579           | 11,90%                  |
|      | ottobre   | 1.028   | 8.589           | 11,97%                  |
|      | novembre  | 987   | 8.448           | 11,68%                  |
|      | dicembre  | 872   | 8.093           | 10,77%                  |



## 7.7 Andamento apprendisti/n. tot. lavoratori iscritti

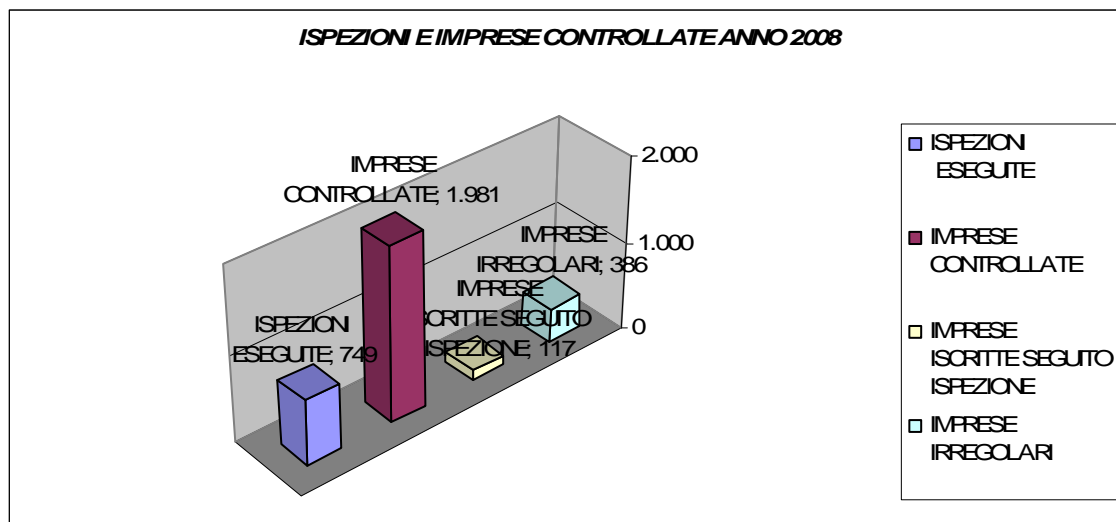
| Anno | Mese      | N. tot. operai | Apprendisti | % Apprendisti/operai |
|------|-----------|----------------|-------------|----------------------|
| 2008 | gennaio   | 45.471         | 1.878       | 4,13%                |
|      | febbraio  | 46.024         | 1.860       | 4,04%                |
|      | marzo     | 46.059         | 1.856       | 4,03%                |
|      | aprile    | 46.699         | 1.890       | 4,05%                |
|      | maggio    | 46.983         | 1.908       | 4,06%                |
|      | giugno    | 47.186         | 1.968       | 4,17%                |
|      | luglio    | 47.575         | 1.967       | 4,13%                |
|      | agosto    | 44.625         | 1.831       | 4,10%                |
|      | settembre | 46.464         | 1.957       | 4,21%                |
|      | ottobre   | 46.591         | 1.887       | 4,05%                |
|      | novembre  | 45.358         | 1.838       | 4,05%                |
|      | dicembre  | 43.056         | 1.700       | 3,95%                |



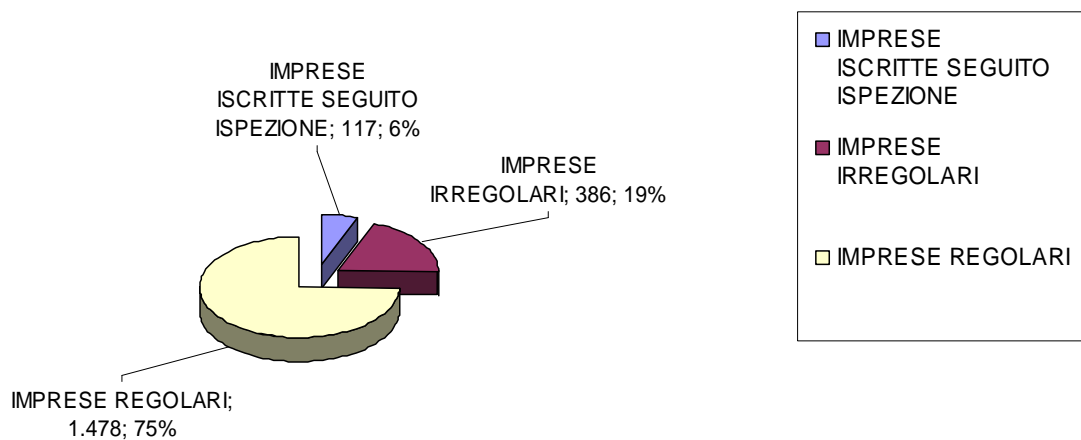
## 7.8 Andamento visite ispettive 2008

ANNO 2008 (da gennaio a ottobre)

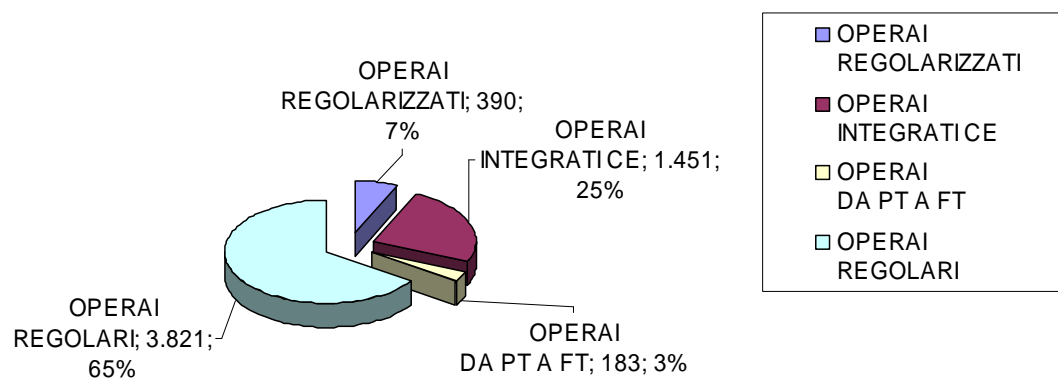
|                | Ispezioni eseguite | Imprese controllate | Imprese iscritte a seguito ispezione | Imprese irregolari | Imprese regolari | Operai controllati | Operai regolarizzati | Operai integrati CE | Operai da PT a FT | Operai regolari |
|----------------|--------------------|---------------------|--------------------------------------|--------------------|------------------|--------------------|----------------------|---------------------|-------------------|-----------------|
| Totale periodo | 749                | 1.981               | 117                                  | 386                | 1.478            | 5.845              | 390                  | 1.451               | 183               | 3.821           |



### IMPRESE CONTROLLATE ANNO 2008



### LAVORATORI CONTROLLATI ANNO 2008



## 7.9 Andamento notifiche preliminari.

| N. notifiche preliminari |           |  | N. aggiornamenti |  |
|--------------------------|-----------|--|------------------|--|
| Mese                     | anno 2008 |  | anno 2008        |  |
| gennaio                  | 833       |  | 611              |  |
| febbraio                 | 976       |  | 761              |  |
| marzo                    | 971       |  | 776              |  |
| aprile                   | 1.031     |  | 855              |  |
| maggio                   | 1.058     |  | 779              |  |
| giugno                   | 1.098     |  | 814              |  |
| luglio                   | 1.241     |  | 1.093            |  |
| agosto                   | 548       |  | 384              |  |
| settembre                | 1.329     |  | 849              |  |
| ottobre                  | 1.220     |  | 1.062            |  |
| novembre                 | 876       |  | 859              |  |
| dicembre                 | 653       |  | 616              |  |

## 7.10 Trend CIG

| Mese      | Ore CIG   |           | somma ore lavorate |              |
|-----------|-----------|-----------|--------------------|--------------|
|           | anno 2007 | anno 2008 | anno 2007          | anno 2008    |
| gennaio   | 125.431   | 227.135   | 5.031.402,80       | 5.247.885,00 |
| febbraio  | 28.951    | 85.725    | 5.385.096,00       | 5.863.288,30 |
| marzo     | 83.538    | 68.173    | 6.063.058,10       | 5.672.308,30 |
| aprile    | 36.474    | 382.376   | 5.191.241,40       | 5.707.551,30 |
| maggio    | 201.636   | 189.307   | 6.100.528,90       | 5.875.223,00 |
| giugno    | 141.746   | 191.447   | 5.878.690,30       | 5.698.405,40 |
| luglio    | 19.446    | 33.996    | 6.113.777,10       | 6.506.992,20 |
| agosto    | 42.102    | 10.311    | 2.347.294,20       | 2.137.578,40 |
| settembre | 151.136   | 63.449    | 5.267.912,80       | 5.901.973,70 |
| ottobre   | 157.191   | 224.243   | 6.329.989,50       | 6.301.714,70 |
| novembre  | 181.361   | 481.235   | 5.814.485,10       | 5.183.599,80 |
| dicembre  | 39.268    | 552.379   | 4.284.360,80       | 3.881.319,60 |

## 7.11 Flussi operai assunti/cessati 2008

| Mese      | operai assunti anno 2008 |           |              | operai cessati anno 2008 |           |              |
|-----------|--------------------------|-----------|--------------|--------------------------|-----------|--------------|
|           | italiani                 | stranieri | tot. assunti | italiani                 | stranieri | tot. cessati |
| gennaio   | 1.681                    | 2.355     | <b>4.036</b> | 1.432                    | 1.974     | <b>3.406</b> |
| febbraio  | 1.334                    | 2.352     | <b>3.686</b> | 1.357                    | 2.045     | <b>3.402</b> |
| marzo     | 1.148                    | 2.036     | <b>3.184</b> | 1.151                    | 1.496     | <b>2.647</b> |
| aprile    | 1.033                    | 1.972     | <b>3.005</b> | 1.183                    | 1.816     | <b>2.999</b> |
| maggio    | 1.031                    | 1.890     | <b>2.921</b> | 1.262                    | 1.992     | <b>3.254</b> |
| giugno    | 1.140                    | 1.964     | <b>3.104</b> | 1.176                    | 1.867     | <b>3.043</b> |
| luglio    | 1.113                    | 1.977     | <b>3.090</b> | 1.522                    | 2.751     | <b>4.273</b> |
| agosto    | 351                      | 536       | <b>887</b>   | 877                      | 1.537     | <b>2.414</b> |
| settembre | 1.651                    | 2.741     | <b>4.392</b> | 1.478                    | 2.410     | <b>3.888</b> |
| ottobre   | 1.372                    | 2.279     | <b>3.651</b> | 1.460                    | 2.267     | <b>3.727</b> |
| novembre  | 838                      | 1.508     | <b>2.346</b> | 1.159                    | 2.141     | <b>3.300</b> |
| dicembre  | 468                      | 766       | <b>1.234</b> | 1.481                    | 2.434     | <b>3.915</b> |

### *Numero complessivo di lavoratori*

| Numero complessivo lavoratori |                              |
|-------------------------------|------------------------------|
| Ottobre 2007- febbraio 2008   | Ottobre 2008 - febbraio 2009 |
| 56.445                        | 53.534                       |

Il dato è riferito al numero di operai che sono stati denunciati almeno per una mensilità nel periodo di riferimento

Periodo di riferimento = dall'inizio dell'anno Cassa Edile (ottobre) al mese di riferimento dell'estrazione (febbraio).

## 8. ATTIVITÀ DI VIGILANZA IN EDILIZIA SVOLTA DAI SERVIZI DI PREVENZIONE DELLE AZIENDE SANITARIE LOCALI DELLA PROVINCIA DI MILANO

a cura di:

Susanna Cantoni – Responsabile SPSAL

ASL Città di Milano

### 8.1 A.S.L. Città di Milano

SERVIZIO DI PREVENZIONE E SICUREZZA AMBIENTI DI LAVORO

SCHEDA DI RILEVAZIONE ATTIVITÀ IN EDILIZIA 2008

| N° Prog. | INFORMAZIONE   | ANNO  |
|----------|--|-------|
|          |  | 2008  |
| 1        | N° DI NOTIFICHE PERVENUTE AI SENSI DELL'ART. 11 DEL D.LGS 494/96 - 99 DEL D.LGS 81/08  | 7547  |
| 2        | N° CANTIERI COMPLESSIVAMENTE VISITATI (deve corrispondere alla somma dei valori delle righe 3, 4 e 5)  | 1472  |
| 3        | N° CANTIERI (riga 2) NEI QUALI LA NOMINA DEI COORDINATORI PER LA SICUREZZA ERA STATA EFFETTUATA  | 676   |
| 4        | N° CANTIERI (riga 2) NEI QUALI LA NOMINA DEI COORDINATORI PER LA SICUREZZA, PUR ESSENDO OBBLIGATORIA, NON ERA STATA EFFETTUATA                 | 12    |
| 5        | N° CANTIERI (riga 2) NEI QUALI LA NOMINA DEI COORDINATORI PER LA SICUREZZA NON ERA OBBLIGATORIA  | 108   |
| 6        | N°DI IMPRESE E LAVORATORI AUTONOMI CONTROLLATI   | 1 754 |
| 7        | N°DEI SOPRALLUOGHI COMPLESSIVAMENTE EFFETTUATI   | 2 706 |
| 8        | N° DI CANTIERI NON OGGETTO DI ALCUNA SEGNALAZIONE ALL'AUTORITA' GIUDIZIARIA  | 276   |
| 9        | N° TOTALE DI VERBALI INVIATI ALL'AUTORITA' GIUDIZIARIA CON PRESCRIZIONE (deve corrispondere alla somma dei valori delle righe 10, 11, 12 e 13) | 1319  |
| 10       | N° VERBALI (riga 9) RIGUARDANTI IMPRESE (datori di lavoro, dirigenti, preposti, lavoratori)  | 1064  |
| 11       | N° VERBALI (riga 9) RIGUARDANTI COMMITTENTIE/O RESPONSABILI DEI LAVORI   | 57    |
| 12       | N° VERBALI (riga 9) RIGUARDANTI COORDINATORI PER LA SICUREZZA  | 188   |
| 13       | N°VERBALI (riga 9) RIGUARDANTI LAVORATORI AUTONOMI   | 10    |
| 14       | N°VIOLAZIONI RIFERITE A OPERE PROVVISORIALI  | 107 6 |
| 15       | N°VIOLAZIONI RIFERITE A MACCHINE   | 108   |
| 16       | N°TOTALE VIOLAZIONI  | 3337  |

|    |  |              |
|----|--|--------------|
| 17 | N°PIANI DI SICUREZZA E COORDINAMENTO ESAMINATI                       | 132          |
| 18 | N°PIANI OPERATIVI DI SICUREZZA ESAMINATI                             | 377          |
| 19 | N°DI SEQUESTRI   | 22           |
| 20 | ENTITA' SANZIONI (1/4 dell'ammenda max prevista)                     | 3.149.020,00 |
| 21 | N°DI INCHIESTE PER INFORTUNIO  | 77           |
| 22 | N°DI INCHIESTE PER MALATTIA PROFESSIONALE                            | 94           |
| 23 | N° DI ORE DI FORMAZIONE EFFETTUATA NEI CONFRONTI DI SOGGETTI ESTERNI | 140          |

## 8.2 ASL Provincia di Milano

| tipologia intervento |   |       |
|----------------------|---|-------|
| 1                    | NOTIFICHE PERVENUTE AI SENSI DELL'ART. 11 DEL D. LGS. 494/96                | 3.932 |
| 2                    | CANTIERI COMPLESSIVAMENTE VISITATI  | 572   |
| 3                    | IMPRESE E LAVORATORI AUTONOMI CONTROLLATI                                   | 1.009 |
| 4                    | SOPRALLUOGHI COMPLESSIVAMENTE EFFETTUATI                                    | 949   |
| 5                    | CANTIERI NON OGGETTO DI ALCUNA SEGNALAZIONE DI REATO ALL'A.G.               | 360   |
| 6                    | VERBALI INVIATI ALL' AUTORITA' GIUDIZIARIA                                  | 510   |
| 7                    | TOTALE VERBALI CON PRESCRIZIONE   | 493   |
|                      | di cui:   |       |
|                      | a - riguardanti imprese (datori di lavoro, dirigenti, preposti, lavoratori) | 382   |
|                      | b - riguardanti lavoratori autonomi   | 7     |
|                      | c - riguardanti committenti e/o responsabili dei lavori                     | 35    |
|                      | d - riguardanti coordinatori per la sicurezza                               | 69    |
| 8                    | SEQUESTRI   | 9     |
| 8 bis                | divieto d'uso di una parte o di un intero cantiere (*)                      | 0     |
| 9                    | INCHIESTE PER INFORTUNIO  | 30    |
| 10                   | INCHIESTE PER MALATTIA PROFESSIONALE  | 0     |

(\*) si intendono provvedimenti espliciti e formali

### 8.3 ASL Provincia di Milano 3 – Monza

| tipologia intervento |   | TOTALE |
|----------------------|---|--------|
| 1                    | NOTIFICHE PERVENUTE AI SENSI DELL'ART. 11 DEL D. LGS. 494/96                | 5025   |
| 2                    | CANTIERI COMPLESSIVAMENTE VISITATI  | 904    |
| 3                    | IMPRESE E LAVORATORI AUTONOMI CONTROLLATI                                   | 1203   |
| 4                    | SOPRALLUOGHI COMPLESSIVAMENTE EFFETTUATI                                    | 1243   |
| 5                    | CANTIERI NON OGGETTO DI ALCUNA SEGNALAZIONE DI REATO ALL'A.G.               |        |
| 6                    | VERBALI INVIATI ALL' AUTORITA' GIUDIZIARIA                                  | 579    |
| 7                    | TOTALE VERBALI CON PRESCRIZIONE   |        |
|                      | di cui:   |        |
|                      | a - riguardanti imprese (datori di lavoro, dirigenti, preposti, lavoratori) | 489    |
|                      | b - riguardanti lavoratori autonomi   | 6      |
|                      | c - riguardanti committenti e/o responsabili dei lavori                     | 14     |
|                      | d - riguardanti coordinatori per la sicurezza                               | 70     |
| 8                    | SEQUESTRI   | 20     |
| 8 bis                | divieto d'uso di una parte o di un intero cantiere (*)                      | 41     |
| 9                    | INCHIESTE PER INFORTUNIO  | 56     |
| 10                   | INCHIESTE PER MALATTIA PROFESSIONALE  | 14     |

(\*) si intendono provvedimenti espliciti e formali

### 8.4 SPSAL MI2

| cantieri segnalati | n° notifiche preliminari direttiva cantieri | n° piani lavoro amianto | n° totale |
|--------------------|---|-------------------------|-----------|
|                    | 1733  | 744                     | 2477      |

| cantieri controllati | per notifiche preliminari direttiva cantieri | per piani lavoro amianto | n° totale |
|----------------------|--|--------------------------|-----------|
|                      | 238  | 80                       | 318       |

| sopralluoghi complessivamente effettuati | n° per edilizia | n° per amianto | n° totale |
|--|-----------------|----------------|-----------|
|  | 487             | 126            | 613       |

| n° verbali | in ambito di edilizia tradizionale | in ambito di rimozione eternit o amianto | n° totale |
|------------|------------------------------------|--|-----------|
|            | 297                                | 14                                       | 311       |

| n° verbali a | committenti/ resp. lavori | coordinatori | imprese | lavoratori autonomi | lavoratori dipendenti | n° totale |
|--------------|---------------------------|--------------|---------|---------------------|-----------------------|-----------|
|              | 21                        | 41           | 242     | 4                   | 3                     | 311       |

| sequestri | n° |
|-----------|----|
|           | 1  |

| sospensioni attività imprenditoriale ex art. 14/81 | n° |
|--|----|
|  | 2  |

| inchieste infortunio in edilizia | n° |
|----------------------------------|----|
|                                  | 36 |

| inchieste malattia professionale in edilizia | n° |
|--|----|
|  | 3  |

| n° totale violazioni rilevate | n°  |
|-------------------------------|-----|
|                               | 424 |

di cui:

| n° violaz. a | Committenti/ resp. lavori | Coordinatori | Imprese | Lavoratori autonomi | Lavoratori dipendenti | n° totale |
|--------------|---------------------------|--------------|---------|---------------------|-----------------------|-----------|
|              | 21                        | 33           | 361     | 4                   | 5                     | 424       |

di cui:

| n° violazioni per opere provvisorie | n°  |
|-------------------------------------|-----|
|                                     | 254 |

| n° violazioni per macchine e impianti | n° |
|---------------------------------------|----|
|                                       | 34 |

| n° violazioni per PSC, per POS e per piani di lavoro o amianto | n° |
|--|----|
|  | 79 |

| n° altre violazioni | n° |
|---------------------|----|
|                     | 57 |

| entità sanzioni | € ( totali ) | € ( 1/4 del massimo ) |
|-----------------|--------------|-----------------------|
|                 | 1.718.683    | 429.942               |

Si fa presente che nel commutare le singole sanzioni da lire a euro si tolgono i decimali

| n° totale di PSC + POS + piani di lavoro amianto controllati | n°   |
|--|------|
|  | 1173 |

|  |   |                         |
|--|---|-------------------------|
| sorveglianza sanitaria valutata (ambito edile) | n° imprese a cui sono stati controllati i protocolli di sorveglianza sanitaria (non nei sopralluoghi, ma contattando le nuove imprese con sede legale in ASL) | n° lavoratori coinvolti |
|  | 81  | 324                     |

|  |   |                         |
|--|---|-------------------------|
| sorveglianza sanitaria valutata (ambito amianto) | n° imprese a cui sono state richieste e verificate le idoneità alla mansione (durante la valutazione in sede dei piani amianto pervenuti) | n° lavoratori coinvolti |
|  | 167   | 501                     |

|                          |                     |
|--------------------------|---------------------|
| n° sportelli informativi | n° contatti (stima) |
|                          | 700                 |

|                         |  |
|-------------------------|--|
| n° interventi formativi | n° ore totali di formazione  |
|                         | 8+4 ( corso IReF per polizia locale I livello , 31 discenti + corso IReF per polizia locale II livello, 14 discenti) + 3 (corso locale polizia locale Rozzano, 3 discenti) |
|                         | 15   |

## 9. L'ATTIVITÀ DI VIGILANZA DELLA DIREZIONE PROVINCIALE DEL LAVORO DI MILANO

a cura di Bianca Bortone, Antonino La Camera, Ernestina Marziani, Patrizia Muscatello, Aldo Scarcelli, Paolo Weber

### 9.1 I dati statistici. Vigilanza globale

Nel corso del 2008, la Direzione provinciale del lavoro di Milano ha proseguito nel percorso di intensificazione dell'azione di contrasto al lavoro totalmente sommerso ed irregolare in genere.

In tale prospettiva, accanto ad significativo incremento nel numero di accertamenti definiti (quasi +10% rispetto al 2007; prospetto A), è stata migliorato in maniera considerevole il livello di efficienza ed efficacia complessiva dell'azione di vigilanza.

Sotto il primo profilo (quantitativo), i risultati soddisfacenti perseguiti sono stati raggiunti anche attraverso la programmazione di accessi brevi, specificatamente finalizzati alla lotta al lavoro nero.

Dal punto di vista qualitativo, il netto miglioramento riscontrato, rispetto al 2007, negli indicatori di performance presi in considerazione (prospetto B: +2% nel rapporto aziende ispezionate/aziende irregolari, ma soprattutto +16% ed addirittura +59% nei parametri "lavoratore irregolare per azienda ispezionata" e, rispettivamente, "lavoratore nero per azienda ispezionata") è ascrivibile, in via prioritaria, all'affinamento dei criteri di selezione delle aziende da ispezionare (obiettivi) ed, in genere, ad una più approfondita conoscenza dei fenomeni caratterizzanti il mercato del lavoro milanese.

In tale contesto, gli apporti conoscitivi e le sinergie operative sviluppate con le diverse Istituzioni e parti sociali rappresentate nell'ambito del CLES sono risultate determinanti.

Particolarmente significativi, sotto questo profilo, sono i risultati raggiunti nell'azione di contrasto al lavoro irregolare nell'ambito della cooperazione, ove è stato possibile "incrociare" le fondamentali informazioni statistiche fornite dall'Osservatorio provinciale sul lavoro di Milano con l'individuazione di specifiche priorità (logistica e movimentazione carichi in genere, servizi socio sanitari, ma anche settore manifatturiero) elaborate in seno all'Osservatorio provinciale sulla cooperazione e con le specifiche conoscenze territoriali e aziendali condivise dalle Aziende sanitarie locali.

Un analogo "salto qualitativo" nella selezione degli obiettivi è stato conseguito nell'ambito dell'edilizia, laddove, in specie, è stato portato definitivamente a regime l'impiego della banca dati telematica delle notifiche preliminari, creata grazie all'apporto fondamentale del sistema bilaterale di settore (CPT, Cassa Edile).

In senso negativo, a fronte di risorse ispettive pressoché costanti, l'incremento dell'azione ispettiva specificatamente finalizzata all'azione di contrasto al lavoro irregolare ha determinato, inevitabilmente, un relativo rallentamento, rispetto al 2007, nell'evasione delle verifiche tecniche e verifiche amministrativo contabili richieste all'Ufficio (prospetto C).

## PROSPETTO A

### I più rilevanti indicatori del 2008 in rapporto agli obiettivi assegnati e ai risultati del 2007

|   | Aziende ispezionate | Aziende irregolari | Lavoratori irregolari | Lavoratori in nero | Recupero contributi intenzionalmente evasi |
|---|---------------------|--------------------|-----------------------|--------------------|--|
| Obiettivi 2008                                    | 4169                | 2618               | 3093                  | 1435               | 6.182.515                                  |
| Risultati conseguiti nel 2008                     | 4456                | 2282               | 4700                  | 1587               | 9.320.593                                  |
| Percentuale di conseguimento degli obiettivi 2008 | 106,88%             | 87,17%             | 151,96%               | 110,59%            | 150,76%                                    |
| Risultati 2007                                    | 4058                | 2040               | 3644                  | 925                | 7.193.477                                  |
| Rapporto 2008/2007                                | + 9,81%             | + 11,86%           | + 28,98%              | + 71,57%           | + 29,57%                                   |

#### DEFINIZIONI

##### Azienda ispezionata

Il riferimento è agli accertamenti che, effettuato il primo accesso ispettivo ed ultimate le conseguenti verifiche investigative (documentali, informativi, circostanziali, testimoniali) con i connessi approfondimenti giuridici, risultano definiti con:

- ✓ la notifica del verbale di accertamento/ispezione (in caso di accertamento con esito regolare o nel caso in cui l'accertamento abbia comportato esclusivamente l'attivazione della procedura di recupero contributivo);
- ✓ o, nel caso di accertamento con esito irregolare, la notifica del relativo provvedimento sanzionatorio (diffida obbligatoria ex art. 13 del decreto legislativo n. 124 del 2004, illecito amministrativo, comunicazione di notizia di reato, prescrizione, disposizione o diffida accertativa per crediti patrimoniali).

##### Azienda irregolare

Il riferimento è agli accertamenti definiti con l'attivazione della procedura di recupero contributivo e/o con la notifica di uno o più provvedimenti sanzionatori (diffida obbligatoria ex art. 13 del decreto legislativo n. 124 del 2004, illecito amministrativo, comunicazione di notizia di reato, prescrizione, disposizione o diffida accertativa per crediti patrimoniali).

##### Lavoratore irregolare

E' considerato tale ogni lavoratore interessato da almeno un provvedimento sanzionatorio (amministrativo o penale: diffida obbligatoria ex art. 13 del decreto legislativo n. 124 del 2004, illecito amministrativo, comunicazione di notizia di reato, prescrizione o disposizione) o in favore del quale sia stato effettuato un recupero contributivo o adottato un provvedimento di diffida accertativa.

##### Lavoratore in nero

Premesso che, ai fini statistici, i lavoratori "in nero" costituiscono un "di cui" dei lavoratori irregolari, rientrano in tale categoria i lavoratori "non risultanti dalle scritture o da altra documentazione obbligatoria".

La nozione ha trovato un definitivo riferimento legislativo nel comma 7 dell'articolo 36 bis del decreto legge n. 223/06, convertito, con modificazioni, dalla legge n. 248/06, che ha sostituito l'articolo 3 del decreto-legge 22 febbraio 2002, n. 12, convertito, con modificazioni, dalla legge 23 aprile 2002, n. 73.

##### Obiettivi

Il riferimento è ai valori numerici che il Ministero del Lavoro (DGAI) assegna annualmente, in riferimento ai diversi indicatori sopra evidenziati, a ciascuna struttura periferica quale obiettivo da raggiungere sul versante dell'attività ispettiva.

##### Recuperi contributi e premi evasi

In tale nozione rientrano esclusivamente i contributi/premi derivanti da evasione contributiva (non, pertanto, quelli derivanti da mero ritardo nel versamento di somme risultanti dalle scritturazioni o dalle denunce obbligatorie).

## PROSPETTO B

### Percentuali di irregolarità 2008-2007

|   | 2008   | 2007   | differenza |
|---|--------|--------|------------|
| Percentuale di irregolarità delle aziende ispezionate | 51,21% | 50,27% | + 1,8%     |
| Lavoratori irregolari per azienda ispezionata         | 0,90   | 1,05   | + 16%      |
| Lavoratori in nero per azienda ispezionata            | 0,35   | 0,22   | + 59%      |

**PROSPETTO C****verifiche amministrative e amministrativo contabili svolte nel 2008**

|   |            |
|---|------------|
| verifiche ispettive ai fini della concessione, da parte del Ministero del lavoro, dei provvedimenti di ammissione alla CIGS   | 86         |
| verifiche ispettive propedeutiche al rilascio, da parte della DPL, dei provvedimenti di autorizzazione in materia di controllo a distanza dei lavoratori (art. 4 Legge n. 300/1970)                       | 128        |
| verifiche ispettive propedeutiche al rilascio, da parte del Ministero del lavoro, dei provvedimenti di autorizzazione a favore delle agenzie di somministrazione e/o di ricerca e selezione del personale | 25         |
| verifiche istruttorie propedeutiche al conferimento, da parte della Prefettura, dell'onorificenza di Cavaliere dell'Ordine "al merito del Lavoro"   | 45         |
| verifiche ispettive finalizzate all'acquisizione di elementi informativi propedeutici alla formulazione di risposte alle interrogazioni parlamentari  | 9          |
| accertamenti istruttori ai fini della concessione, da parte del Ministero del lavoro, delle agevolazioni previste in caso di contratti di solidarietà difensivi   | 84         |
| verifiche nei confronti degli enti di patronato   | 66         |
| verifiche istruttorie per il conferimento Stelle al merito  | 99         |
| accertamenti richiesti dal Tribunale di Sorveglianza al fine di autorizzare l'inserimento lavorativo di detenuti o ex detenuti  | 29         |
| accertamenti richiesti dalla Questura al fine del rilascio e/o del rinnovo del permesso di soggiorno  | 16         |
| verifiche ispettive propedeutiche alla concessione, da parte del Ministero del Lavoro, di contributi a favore di diverse tipologie di associazioni (Legge n. 438/1998)                                    | 3          |
| verifiche ispettive propedeutiche al riconoscimento, da parte dell'INAIL, dei benefici previdenziali per i lavoratori esposti all'amianto (art. 13 Legge n. 257/1992)                                     | 18         |
| ulteriori tipologie di verifiche amministrativo contabili richieste dal Ministero del Lavoro al fine della concessione di contributi e/o agevolazioni contributive  | 27         |
| <b>Totale</b>   | <b>635</b> |

## 9.2 I diversi settori produttivi

### PROSPETTO D

#### Aziende ispezionate e lavoratori interessati in riferimento ai diversi settori produttivi

| SETTORE DI INTERVENTO | PROSPETTO RIEPILOGATIVO DELLE AZIENDE ISPEZIONATE |      |     | PROSPETTO RIFERITO AI LAVORATORI |      |      | TIPOLOGIE LAVORO IRREGOLARE |     |     |
|-----------------------|---|------|-----|----------------------------------|------|------|-----------------------------|-----|-----|
|                       | A   | B    | C   | D                                | E    | F    | G                           | H   | I   |
| AGRICOLTURA           | 23  | 12   | 1   | 41                               | 6    | 0    | 0                           | 0   | 0   |
| EDILIZIA              | 1293  | 810  | 19  | 9980                             | 1125 | 389  | 5                           | 131 | 52  |
| COMMERCIO             | 335   | 165  | 2   | 18296                            | 490  | 135  | 2                           | 10  | 2   |
| PUBBLICI ESERCIZI     | 394   | 264  | 2   | 1229                             | 553  | 324  | 12                          | 59  | 28  |
| ALTRI SETTORI         | 2411  | 1031 | 124 | 44995                            | 2526 | 739  | 3                           | 195 | 85  |
| Totale                | 4456  | 2282 | 148 | 74541                            | 4700 | 1587 | 22                          | 395 | 167 |

#### LEGENDA

| AZIENDE ISPEZIONATE  | LAVORATORI  |
|--|---|
| A) numero aziende ispezionate 2008                                 | D) posizioni lavorative verificate  |
| B) numero aziende irregolari                                       | E) lavoratori cui si riferiscono le irregolarità accertate                      |
| C) di cui cooperative  | F) di cui non risultanti dalle scritture o da altra documentazione obbligatoria |
| TIPOLOGIE DI LAVORO IRREGOLARE                                     |   |
| G) lavoratori minori   |   |
| H) lavoratori extracomunitari in possesso di permesso di soggiorno |   |
| I) lavoratori extracomunitari sprovvisti di permesso di soggiorno  |   |

### PROSPETTO E

#### Recuperi contributivi e sanzioni riscosse in riferimento ai diversi settori produttivi

| SETTORE DI INTERVENTO | CONTRIBUTI/PREMI | SANZIONI RISCOSE |           |           |
|-----------------------|------------------|------------------|-----------|-----------|
|                       | A                | B                | C         | D         |
| AGRICOLTURA           | 10.368           | 2.500            | 8.917     | 1.189     |
| EDILIZIA              | 2.480.324        | 220.212          | 519.885   | 784.700   |
| COMMERCIO             | 1.840.869        | 4.007            | 369.576   | 887.075   |
| PUBBLICI ESERCIZI     | 544.257          | 87.484           | 533.576   | 1.273.753 |
| ALTRI SETTORI         | 4.444.775        | 153.388          | 688.545   | 2.766.966 |
| Totale                | 9.320.593        | 467.591          | 2.120.499 | 5.713.683 |

#### LEGENDA

| IMPORTI RECUPERI CONTRIBUTIVI  |
|--|
| A) intenzionalmente evasi  |
| IMPORTI SANZIONI RISCOSE   |
| B) importo sanzioni pagate in sede amministrativa (art. 15 d.lgs.124/04) |
| C) importo sanzioni pagate in misura ridotta (art.16 l. 689/81)          |
| D) di cui per maxisanzioni ex art. 36 bis l. 248/06                      |

Al fine di ricavare le linee generali di programmazione dell'attività ispettiva nel 2008 rispetto all'anno precedente, è possibile raffrontare il numero delle aziende ispezionate, nei diversi settori, nel 2008 con il medesimo indicatore dell'anno precedente.

Il confronto, peraltro, è operabile solo in riferimento ai settori produttivi (edilizia, commercio, esercizi pubblici) che erano stati fatti oggetto di specifica rilevazione anche nel corso del 2007 (prospetto F).

#### PROSPETTO F

##### Numero aziende ispezionate: raffronto 2008/2007

| Settore           | 2008 | 2007 | Raffronto 2008-2007 |
|-------------------|------|------|---------------------|
| Edilizia          | 1293 | 1198 | + 7,92%             |
| Commercio         | 335  | 426  | - 21,37%            |
| Esercizi pubblici | 394  | 302  | + 30,46%            |

Particolarmente significativi sono i risultati conseguiti dall'Ufficio nel settore dell'**edilizia**, dove a fronte di un pur rilevante incremento nel numero di aziende ispezionate (+8% rispetto all'anno precedente; prospetto F e grafico n. 1), il miglioramento della fase di programmazione (ottimale impiego dei diversi elementi informativi a disposizione del sistema istituzionale, attuazione di costanti sinergie con le Aziende sanitarie locali e con gli altri organi di vigilanza, sviluppo di un proficuo confronto con le organizzazioni sindacali e datoriali e con il sistema bilaterale in genere) si è tradotto in una più attenta selezione degli obiettivi e dei filoni ispettivi e, conseguentemente, in un incremento del livello complessivo di efficienza e di efficacia dell'azione di vigilanza (si vedano, sotto questo profilo, anche i prospetti G e H).

#### PROSPETTO G

##### Aziende ispezionate e lavoratori interessati nel settore dell'edilizia

##### Raffronto 2008-2007

|                    | Aziende ispezionate | Aziende irregolari | n. lavoratori cui si riferiscono le irregolarità accertate | Lavoratori non risultanti dai libri obbligatori |
|--------------------|---------------------|--------------------|--|---|
| 2007               | 1198                | 713                | 665  | 278   |
| 2008               | 1293                | 810                | 1125   | 389   |
| Rapporto 2008-2007 | 7,92%               | 13,6%              | 69,1%  | 39,9%   |

#### PROSPETTO H

##### Raffronto percentuale di irregolarità 2008-2007: edilizia

|   | 2008   | 2007   | Differenza |
|---|--------|--------|------------|
| Percentuale di irregolarità delle aziende ispezionate | 62,64% | 59,51% | + 5,2%     |
| Lavoratori irregolari per azienda ispezionata         | 0,87   | 0,55   | + 58%      |
| Lavoratori in nero per azienda ispezionata            | 0,30   | 0,23   | + 30,4%    |

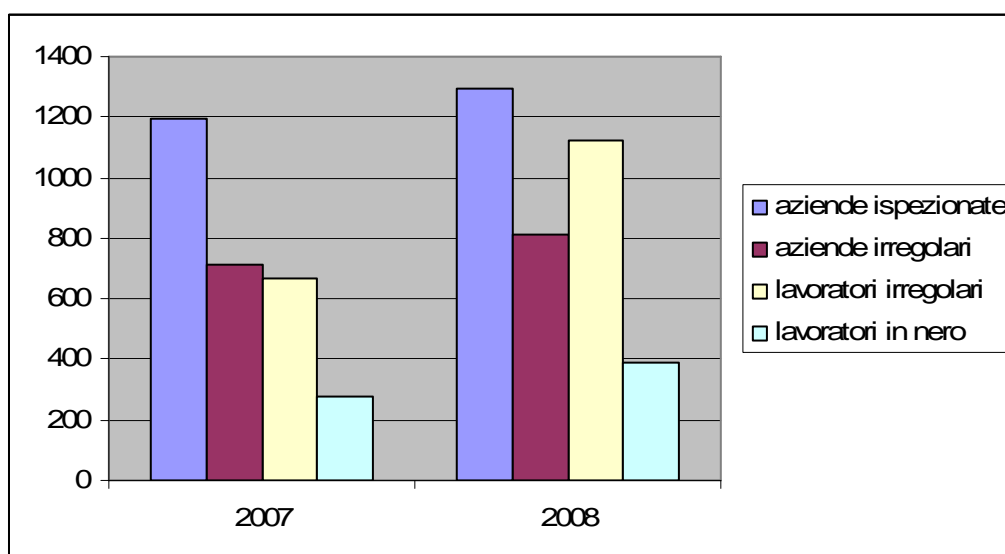
PROSPETTO I

**Recuperi contributivi e sanzioni riscosse nel settore dell'edilizia  
Raffronto 2008-2007**

|                        | Contributi/Premi intenzionalmente evasi | Sanzioni riscosse                              |   |
|------------------------|---|--|---|
|                        |   | Sanzioni amministrative (art. 15 Dlgs. 124/04) | Sanzioni in misura ridotta (art.16 Legge n. 689/81) |
| 2008                   | 2.480.324                               | 220.212  | 519.885   |
| 2007                   | 1.311.615                               | 121.756  | 266.921   |
| Differenza percentuale | + 52,8%%                                | +55,29%  | +51,34%   |

Grafico n. 1

**Aziende ispezionate e lavoratori interessati nel settore dell'edilizia  
Raffronto 2007-2008**



Analoghi raffronti - con specifico riferimento al rapporto tra aziende ispezionate e aziende irregolari, lavoratori irregolari e lavoratori in nero – possono essere operati per i settori del commercio (prospetto L) e dei pubblici esercizi (prospetto M).

PROSPETTO L

**Raffronto percentuale di irregolarità 2008-2007: commercio**

|   | 2008   | 2007   | Differenza |
|---|--------|--------|------------|
| Percentuale di irregolarità delle aziende ispezionate | 49,25% | 53,28% | - 7,5%     |
| Lavoratori irregolari per azienda ispezionata         | 1,46   | 2,34   | - 37,6%    |
| Lavoratori in nero per azienda ispezionata            | 0,40   | 0,39   | + 2,5%     |

PROSPETTO M

**Raffronto percentuale di irregolarità 2008/2007: pubblici esercizi**

|   | 2008 | 2007   | Differenza |
|---|------|--------|------------|
| Percentuale di irregolarità delle aziende ispezionate | 67%  | 62,58% | +7%        |
| Lavoratori irregolari per azienda ispezionata         | 1,40 | 1,10   | + 27,2%    |
| Lavoratori in nero per azienda ispezionata            | 0,82 | 0,62   | + 32,2%    |

### 9.3 I provvedimenti di sospensione

Nel corso del 2008, la disciplina del provvedimento di sospensione è stata novellata dall'articolo 14 del Decreto Legislativo n. 81/2008, come modificato dall'articolo 41 del Decreto Legge n. 112/2008, convertito in legge n. 133/2008.

Da un lato, in specie, è stata soppressa l'ipotesi/presupposto per l'adozione del provvedimento delle gravi e reiterate violazioni alla disciplina in materia di orario di lavoro.

Dall'altro, sotto il profilo dell'iter procedurale, in materia di revoca del provvedimento interdittivo è stato previsto il pagamento di una somma aggiuntiva a carattere fisso e non più di una sanzione variabile in relazione all'ammontare delle sanzioni accertate.

Restano invariate le ulteriori condizioni, già previste, ai fini dell'ottenimento della revoca, ossia che intervenga la regolarizzazione dei lavoratori non risultanti dalle scritture o altra documentazione obbligatoria e che si accerti il ripristino delle regolari condizioni di lavoro nelle ipotesi di gravi e reiterate in materia di sicurezza e tutela della salute.

Nel raffrontare i dati 2007/2008 (prospetti N, O e P, grafici 2 e 3), si può constatare come, ad una diminuzione del numero di provvedimenti di sospensioni adottati nel corso del 2008, è corrisposto un aumento considerevole della percentuale di revoche rispetto all'anno precedente.

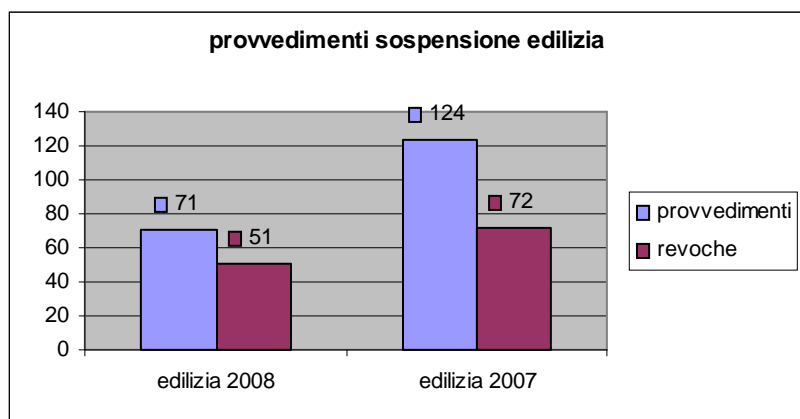
Inoltre, il dato provinciale di revoche sul numero di sospensioni risulta più alto rispetto al dato nazionale (quasi il 75% rispetto al dato nazionale del 68%).

#### PROSPETTO N

##### Provvedimenti sospensione e revoche nel settore dell'edilizia

|                                 | 2008   | 2007   |
|---------------------------------|--------|--------|
| Provvedimenti di sospensione    | 71     | 124    |
| Revoche                         | 51     | 72     |
| Percentuale revoche/sospensioni | 71,83% | 58,06% |

Grafico n. 2

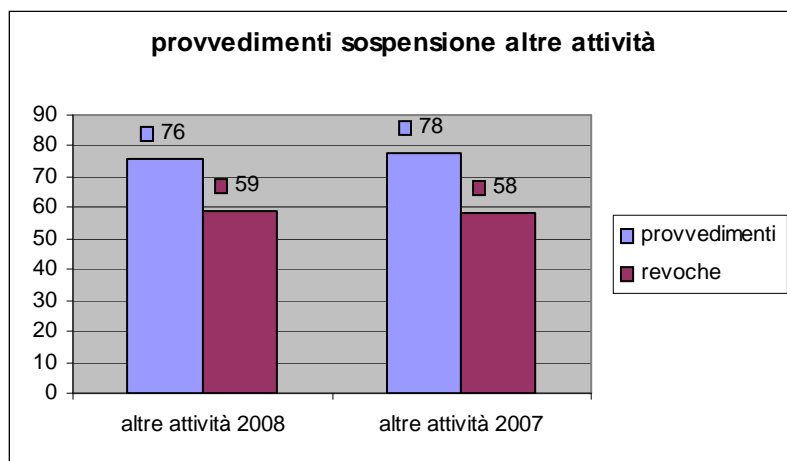


## PROSPETTO O

### Provvedimenti di sospensione e revoche in settori diversi dall'edilizia

|                                 | 2008   | 2007   |
|---------------------------------|--------|--------|
| Provvedimenti di sospensione    | 76     | 78     |
| Revoche                         | 59     | 58     |
| Percentuale revoche/sospensioni | 77,63% | 74,36% |

Grafico n. 3



## PROSPETTO P

### Provvedimenti totali di sospensione e relative revoche

|                                 | Totale 2008 | Totale 2007 |
|---------------------------------|-------------|-------------|
| Provvedimenti                   | 147         | 202         |
| Revoche                         | 110         | 130         |
| Percentuale revoche/sospensioni | 74,83%      | 64,36%      |

## 9.4 Le operazioni speciali di vigilanza

Nel corso del 2008, sono state attivate – su impulso della Direzione Generale per l'Attività Ispettiva o su iniziativa autonoma dell'Ufficio, alla luce di specifiche sollecitazioni delle parti sociali – numerose operazioni di vigilanza di iniziativa.

Nell'ambito delle iniziative speciali a carattere nazionale, in particolare, sono state attivate sotto il coordinamento della DGAI:

- una serie di interventi ispettivi in edilizia congiuntamente con l'Arma provinciale dei Carabinieri che ha interessato 142 aziende di cui 70 sono risultate irregolari;
- una vigilanza speciale sui distributori di carburante e autolavaggi che ha interessato 81 aziende di cui 28 hanno presentato irregolarità e che ha portato all'accertamento di 9 posizioni lavorative totalmente sommerse;
- un'operazione speciale di vigilanza sui centri benessere, nel corso della quale sono state ispezionate 36 aziende di cui 16 irregolari, con un riscontro di 4 posizioni lavorative in nero;
- una vigilanza speciale sugli organismi sportivi, svolta congiuntamente agli enti previdenziali ed all'ENPALS, che ha riguardato 14 aziende - di cui 12 irregolari - e che ha determinato l'accertamento di ben 32 lavoratori in nero.

A livello locale, anche su sollecitazione e grazie al contributo propositivo dell'Osservatorio Provinciale sulla Cooperazione, è stata avviata una serie di accertamenti ispettivi nei confronti di imprese cooperative.

I settori sui quali si è concentrata l'attenzione dell'Ufficio sono stati: servizi socio/sanitari, servizi logistici e di movimentazione in genere, pulizie.

Alcuni accertamenti sono stati svolti in forma congiunta con i funzionari di vigilanza di INPS e INAIL e, in queste occasioni, è stata approfondita la fattispecie relativa agli importi retributivi che, in busta paga, vengono fittiziamente registrati sotto la voce "trasferta Italia" al fine di abbattere il costo del lavoro, ma che mascherano, in realtà, corrispettivi non registrati per lavoro straordinario.

Sono state, inoltre, riscontrate numerose fattispecie di interposizione illecita di lavoro.

Il riferimento è, evidentemente, al ricorso a processi distorsivi di esternalizzazione, concretizzatisi nella stipula ed esecuzione di contratti di appalto privi dei requisiti di legittimità di cui all'articolo 29 del Decreto Legislativo n. 276/03 ed, in alcuni casi, in ipotesi di somministrazione fraudolenta di lavoro.

Dagli accertamenti emerge, in particolare, che l'appalto illecito di manodopera costituisce il fenomeno più grave nella dinamica dei rapporti fra le società committenti e le cooperative appaltatrici che, nei casi in esame, non dispongono realmente di un'organizzazione imprenditoriale, non esercitano alcun effettivo potere direttivo e disciplinare sui propri soci lavoratori, non assumendo in tal modo alcun rischio di impresa.

Ulteriori violazioni hanno riguardato la mancanza delle visite mediche (edilizia e lavoro notturno), omissioni contributive, lavoro nero ed il disconoscimento e conseguente riqualficazione di rapporti di lavoro a progetto.

Sotto l'aspetto statistico, in questo settore sono state ispezionate n. 148 società cooperative; sono emerse violazioni che hanno interessato 983 lavoratori per un totale di sanzioni amministrative irrogate pari a euro 155.000,00 e sanzioni penali per 785.000,00 euro, con un recupero contributivo totale di 1.233.000,00 euro.

Sul finire dell'anno, infine, la Direzione provinciale del lavoro di Milano ha avviato una prima serie di interventi ispettivi nei confronti di esercizi di acconciatura con titolare di nazionalità straniera, ispezionando n. 13 aziende di cui n. 6 sono risultate irregolari. All'esito dell'operazione (che è stata proseguita nel corso del 2009) sono state riscontrate n. 7 posizioni lavorative in nero, con la conseguente sospensione, in 2 casi, dell'attività imprenditoriale e l'irrogazione di provvedimenti sanzionatori per quasi 26.000 euro.

## **9.5 La vigilanza a tutela delle pari opportunità nel mondo del lavoro**

### **9.5.1 Il contrasto alle discriminazioni di genere**

In data 29 settembre 2008, la Consigliera Provinciale di Parità e la Direzione provinciale del lavoro di Milano hanno sottoscritto un protocollo d'intesa di durata triennale, quale strumento programmatico per porre in essere iniziative efficaci sul territorio finalizzate al contrasto delle discriminazioni di genere in ambito lavorativo.

In particolare, sono state previste riunioni periodiche per un opportuno scambio di informazioni, di monitoraggio e di coordinamento della rispettiva attività di repressione e disincentivazione di qualsiasi forma di discriminazione diretta o indiretta di genere nei luoghi di lavoro, nonché momenti di approfondimento, di studio e di scambio di reciproche esperienze.

L'attività di vigilanza specifica svolta dalla Direzione provinciale del lavoro di Milano si è realizzata attraverso lo svolgimento di n. 13 accertamenti ispettivi, specificatamente rivolti alla repressione di fenomeni discriminatori sul luogo di lavoro.

Si è trattato prevalentemente di problematiche legate al rientro al lavoro dopo periodi di astensione per maternità, riguardanti lavoratrici con qualifiche elevate rispetto alle quali la tipologia stessa di professionalità esercitata e/o il grado di responsabilità ricoperto trovano una difficile conciliazione con l'assunzione delle parallele responsabilità familiari.

La conseguente richiesta, da parte delle lavoratrici, di una riduzione degli orari di lavoro, peraltro non sempre concessa, e/o la necessità di assentarsi usufruendo dell'istituto dei congedi parentali determinano per le stesse l'impossibilità di seguire gli aggiornamenti professionali con la conseguente esclusione dalle dinamiche evolutive aziendali.

Sono, inoltre, stati effettuati accertamenti - che hanno coinvolto contemporaneamente sul territorio provinciale numerosi gruppi ispettivi - su due importanti aziende della grande distribuzione ove il personale addetto alle casse è rappresentato quasi esclusivamente da donne con una contratti a tempo indeterminato a tempo parziale.

Dalle verifiche non sono emerse violazioni in materia di discriminazione, così come confermato dalle interviste fatte direttamente alle lavoratrici; sono, invece, state riscontrate, in alcuni casi, problematiche relative alle variazioni temporali degli orari di lavoro (part time) o alla richiesta di svolgimento di lavoro supplementare/straordinario.

Comunque, sotto un profilo strettamente sanzionatorio, sono stati adottati i provvedimenti previsti dal D.Lgvo. 151/01 (art. 39) in materia di riposi giornalieri.

L'attività ispettiva ha riguardato, inoltre, la verifica dell'effettiva trasmissione del rapporto biennale sulla situazione lavorativa maschile e femminile dell'azienda nei termini di legge.

Come dato positivo, nel corso delle indagini svolte, si è rilevato che, in diversi casi, le aziende, negli ultimi anni, hanno attuato dei progetti a favore delle lavoratrici/lavoratori madri/padri, favorendo, ad esempio, la concessione della riduzione o articolazione dell'orario di lavoro al rientro da periodi di congedi parentali, la creazione di asili nido aziendali, l'aggiornamento professionale.

Nel corso del 2008, l'Ufficio ha adottato n. 2020 provvedimenti di convalida di dimissioni presentate da lavoratrici madri entro l'anno di vita del bambino.

Tali richieste risultano, nel 62% dei casi, motivate da esigenze familiari (necessità di accudire personalmente il neonato, inconciliabilità di tale impegno con la prestazione lavorativa, e sovente correlata ai costi, ritenuti troppo onerosi, per l'assunzione di una baby sitter).

Per il 21%, sono riportate motivazioni legate ad una mancata concessione del part-time da parte del datore di lavoro.

Per il 14%, la risoluzione del rapporto di lavoro con richiesta di convalida deriva da contingenze di "cambio lavoro".

Infine, per il residuo 3% delle richieste sono riportate motivazioni eterogenee, quali, ad esempio, la distanza dalla sede di lavoro o il trasferimento presso altra città.

### **9.5.2 La tutela dei lavoratori disabili (legge 68/99).**

Nel corso del 2008, è proseguita l'azione di coordinamento e collaborazione con il Servizio per l'Occupazione dei Disabili della Provincia di Milano che ha portato al conseguimento di risultati apprezzabili.

In particolare, l'attività di vigilanza specifica si è rivolta alla verifica delle situazioni di irregolarità segnalate dal predetto Servizio, sia per quanto concerne gli aspetti formali dell'invio del prospetto informativo annuale (art. 9, c. 6) che quelli concernenti la mancata assunzione dei lavoratori disabili avviati, procedendo, se necessario, anche alla verifica

della base di computo del personale occupato, per la determinazione della quota di riserva obbligatoria.

I datori di lavoro sottoposti a tali verifiche, nella generalità dei casi, hanno ottemperato alle prescrizioni adottate, attraverso la procedura della diffida ex art. 13 D. Lgs. 124/04, dimostrando l'assolvimento degli obblighi anzidetti, sia provvedendo al pagamento delle sanzioni amministrative previste, sia dando seguito alla copertura delle quote d'obbligo, con l'assunzione dei lavoratori disabili.

Si precisa, inoltre, che, nell'ultimo biennio, la rinnovata attenzione posta da questo Ufficio all'ottemperanza degli obblighi di cui alla legge 68/99, ha coinvolto il personale ispettivo anche con finalità divulgative delle varie opzioni consentite dalla stessa legge.

In altri termini, l'attività non si è espressa con canali esclusivamente repressivi, ma anche sensibilizzando le aziende a dar corso agli obblighi verso le categorie protette, informandole circa la possibilità di avvalersi degli strumenti previsti dalla normativa, come ad esempio, le convenzioni di cui agli artt. 11 e 12 nonché le compensazioni territoriali e gli esoneri parziali, quali utili istituti che consentono, attraverso programmi stipulati tra la Provincia e i datori di lavoro medesimi, di attuare in modo progressivo tempi e modalità di assunzione.

Sotto il profilo statistico, l'importo delle sanzioni complessivamente irrogate per violazione alla legge 68/99 è stato pari ad un importo di euro 88.098.00 a fronte di n. 83 aziende ispezionate.

## **9.6 La procedura di regolarizzazione e riallineamento prevista dalla Legge n. 296/2006 - finanziaria 2007**

La procedura di regolarizzazione e riallineamento retributivo e contributivo di rapporti di lavoro non risultanti da scritture o altra documentazione obbligatoria introdotta dalla Legge n. 296/2006 (finanziaria 2007; art. 1, commi 1192-1201) consente la regolarizzazione delle ipotesi di cosiddetto lavoro nero.

L'iter procedurale prevede la possibilità di inoltrare l'istanza a tutti i datori purché abbiano proceduto alla stipula di un accordo sindacale (con la RSU o la RSA, o in mancanza con associazioni sindacali territoriali aderenti ad OOSS comparativamente più rappresentative a livello nazionale) finalizzato alla regolarizzazione dei rapporti di lavoro per periodi lavorativi comunque non anteriori ai cinque anni precedenti alla data di presentazione dell'istanza medesima.

L'accordo sindacale, da allegare all'istanza, deve disciplinare la regolarizzazione dei rapporti di lavoro promuovendo la stipula di contratti di lavoro subordinato e la sottoscrizione di atti di conciliazione individuale che producono, l'effetto conciliativo di cui agli art. 410 e 411 cpc in riferimento ai diritti di natura retributiva, e a quelli ad essi connessi nonché ai diritti di natura risarcitoria.

L'accordo deve comprendere la posizione di tutti i lavoratori per i quali sussistono le stesse condizioni la cui posizione sia stata oggetto di accertamenti ispettivi. L'accesso alla procedura è consentito anche ai datori di lavoro che non siano stati destinatari di provvedimenti amministrativi o giurisdizionali definitivi concernenti il pagamento dell'onere contributivo ed assicurativo evaso o le connesse sanzioni amministrative. Gli effetti di tali provvedimenti sono sospesi fino al completo assolvimento degli obblighi contributivi ed assicurativi.

Il versamento della somma (pari a 2/3 di quanto dovuto tempo per tempo alle diverse gestioni assicurative) comporta l'estinzione dei reati previsti da leggi speciali in materia di versamenti di contributi e premi, nonché di obbligazioni per sanzioni amministrative e per ogni altro onere accessorio connesso alla denuncia e il versamento dei contributi e dei premi.

Inoltre, nei confronti dei datori di lavoro che hanno presentato l'istanza di regolarizzazione, per la durata di un anno a decorrere dalla data di presentazione, sono sospese le eventuali ispezioni e verifiche da parte degli organi di controllo e vigilanza nella materia oggetto della regolarizzazione.

Ulteriore condizione, per beneficiare delle agevolazioni, è il mantenimento in servizio del lavoratore per un periodo non inferiore a ventiquattro mesi dalla regolarizzazione del rapporto di lavoro, salve le ipotesi di dimissioni o di licenziamento per giusta causa.

Nella realtà milanese la procedura ha trovato una limitata attuazione, con un numero di istanze pari a 38 con regolarizzazione di 46 posizioni lavorative.

## **9.7 La vigilanza in materia di sicurezza e salute dei lavoratori**

Come noto, le strutture periferiche del Ministero del Lavoro, oltre al coordinamento della vigilanza sulla regolarità dei rapporti di lavoro, mantengono una competenza specifica nel settore dell'edilizia, per quanto concerne la vigilanza in materia di sicurezza e salute nei luoghi di lavoro (combinato disposto di cui all'articolo 23 del decreto legislativo n. 626/94 ed al DPCM n. 414/97, entrambi abrogati dal decreto legislativo n. 81/2008 in virtù del quale - articolo 13, comma 2 - le medesime competenze trovano ora riconoscimento diretto in una fonte normativa primaria).

L'attività di vigilanza nei cantieri nel corso del 2008 è stata svolta esclusivamente con gruppi ispettivi misti ordinari e tecnici.

Tale modalità di accesso, che consente un approccio "globale" alla realtà ispezionata, è stata definitivamente adottata in quanto determina, in linea a quanto, peraltro, previsto dallo stesso Legislatore, migliori risultati sotto il profilo dell'efficacia e dell'economicità dell'azione di verifica.

Sono stati, nello specifico, controllati n. 163 cantieri (+ 53% rispetto al 2007) per complessive 217 aziende ispezionate. Il 70.5% delle aziende è risultato irregolare sotto il profilo del rispetto della normativa in materia di sicurezza.

A fronte delle violazioni riscontrate, sono stati adottati, complessivamente, n. 315 atti di prescrizione penale per un importo complessivo pari a 385.990,50 euro (+ 48% rispetto al 2007) a fronte di un dato costante circa il numero di violazioni riscontrate.

Quanto alla percentuale di incidenza delle diverse tipologie di violazione, si sono confermate le tendenze dello scorso anno con netta prevalenza (> 50%) di prescrizioni riferite alla mancanza di difese sui ponteggi e sulle aperture.

## 9.8 Definizione dei rapporti conseguenti all'attività di vigilanza.

Nell'anno 2008 i rapporti ex art. 17 L. 689/81, trasmessi alla Direzione provinciale del lavoro di Milano per il mancato pagamento della sanzione amministrativa nella misura ridotta, sono stati 2.450 di cui n. 772 provenienti dal personale ispettivo dell'ufficio (SIL) e n. 1678 provenienti da INPS, INAIL e altri Enti di vigilanza.

Nel 2007 ne erano pervenuti complessivamente 1838 di cui 503 SIL e 1335 altri Enti, e nel 2006 n. 2381 di cui 128 SIL e 2253 altri Enti.

Da un esame comparato dei dati riportati emerge chiaramente l'incremento verificatosi nel 2008, non tanto in termini assoluti, quanto in termini relativi, con particolare riguardo ai rapporti SIL.

Grafico n. 4: andamento della situazione relativa ai rapporti ex art. 17 L. n. 698/81 pervenuti nel corso dell'ultimo triennio.

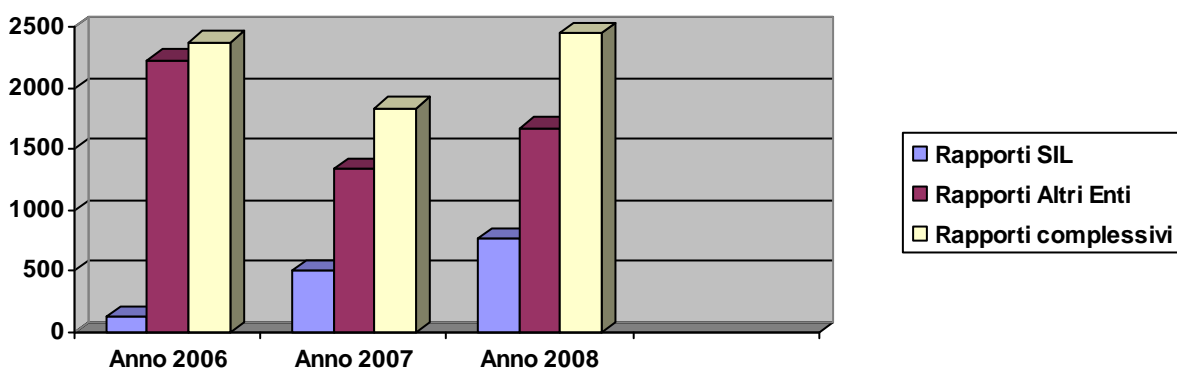
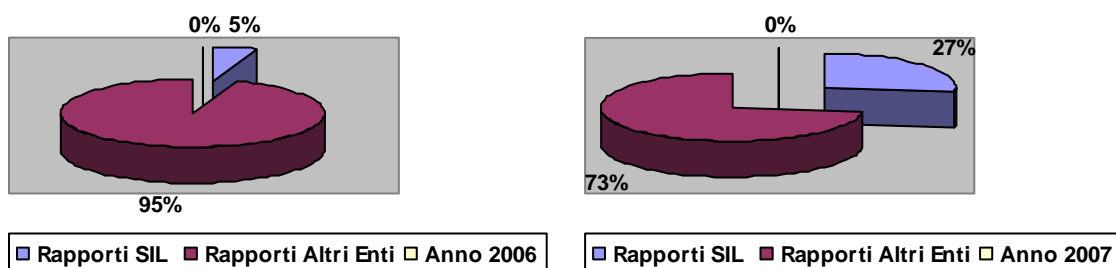
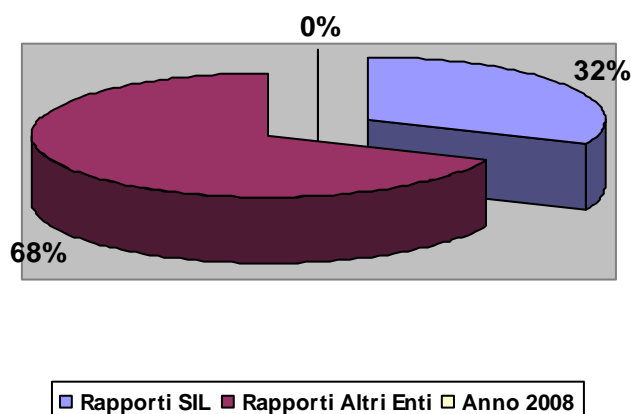


Grafico n. 5: Percentuale di crescita Rapporti SIL rispetto ai Rapporti Altri Enti nel triennio di riferimento.





Il progressivo aumento dei rapporti provenienti dal personale ispettivo della D.P.L., sostanzialmente legato alle nuove assunzioni di personale ispettivo avvenute nel 2006, ha comportato per l'Ufficio Legale un corrispondente aumento dell'attività istruttoria connessa all'adozione delle ordinanze-ingiunzione o archiviazione.

Ed infatti, mentre per i rapporti trasmessi dagli Enti di assistenza e previdenza obbligatoria non si pongono problemi particolarmente complessi legati all'emanazione dei successivi provvedimenti sanzionatori, per i rapporti trasmessi dal SIL emergono spesso problematiche giuridiche formali e sostanziali che necessitano di una trattazione specifica da parte dei funzionari incaricati dell'istruttoria.

Nel 2008, sono stati adottati complessivamente 2637 provvedimenti così distinguibili (prospetto Q):

#### PROSPETTO Q

##### Provvedimenti emessi nel 2008

|                         | 1                                     | 2  | 3 (1+2)  | 4                                       | 5  | 6 (4+5)  |
|-------------------------|---------------------------------------|--|--|---|--|--|
| DPL di Milano Anno 2008 | Ordinanze ingiunzione su rapporti SIL | Ordinanze ingiunzione su rapporti altri Enti | Totale Ordinanze ingiunzione emesse nel semestre | Ordinanze archiviazione su rapporti SIL | Ordinanze archiviazione su rapporti altri Enti | Totale Ordinanze archiviazione emesse nel semestre |
| Ordinanze emesse        | 616                                   | 575  | 1191   | 84                                      | 1362   | 1446   |

Nel 2007 e nel 2006, erano stati adottati n. 2368 (prospetto R) e n. 2794 (prospetto S) provvedimenti.

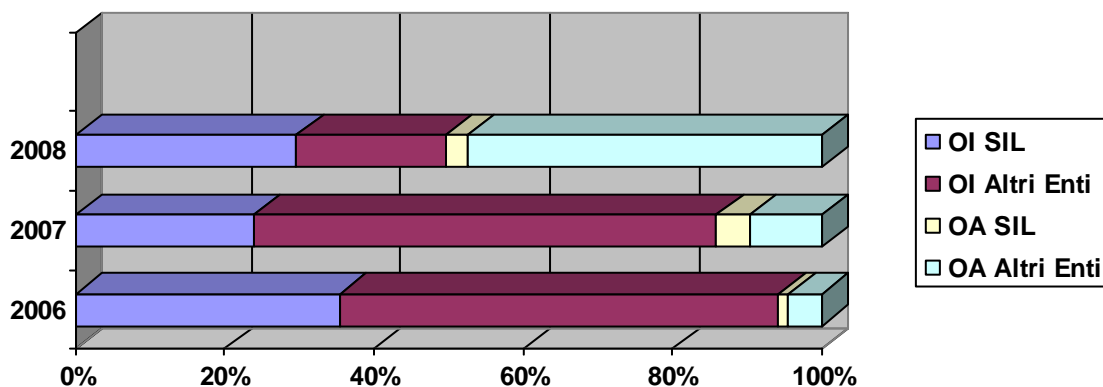
**PROSPETTO R**  
**Provvedimenti emessi nel 2007**

|                         | 1                                     | 2  | 3 (1+2)  | 4                                       | 5  | 6 (4+5)  |
|-------------------------|---------------------------------------|--|--|---|--|--|
| DPL di Milano Anno 2007 | Ordinanze ingiunzione su rapporti SIL | Ordinanze ingiunzione su rapporti altri Enti | Totale Ordinanze ingiunzione emesse nel semestre | Ordinanze archiviazione su rapporti SIL | Ordinanze archiviazione su rapporti altri Enti | Totale Ordinanze archiviazione emesse nel semestre |
| Ordinanze emesse        | 564                                   | 1469   | 2033   | 106                                     | 229  | 335  |

**PROSPETTO S**  
**Provvedimenti emessi nel 2006**

|                         | 1                                       | 2  | 3 (1+2)                     | 4                                       | 5  | 6 (4+5)                     |
|-------------------------|---|--|-----------------------------|---|--|-----------------------------|
| DPL di Milano Anno 2006 | Ordinanze ingiunzioni e su rapporti SIL | Ordinanze ingiunzioni e su rapporti altri Enti | Totale O.I. emesse nel sem. | Ordinanze archiviazione su rapporti SIL | Ordinanze archiviazione su rapporti altri Enti | Totale O.A. emesse nel sem. |
| Ordinanze emesse        | 989                                     | 1644   | 2633                        | 37                                      | 124  | 161                         |

Grafico 6 : visualizzazione dei provvedimenti adottati nei tre anni di riferimento differenziati per tipologia



Come nell'anno 2007, anche nel 2008 l'applicazione della maxisanzione ha determinato un incremento del contenzioso amministrativo, oltre che giurisdizionale.

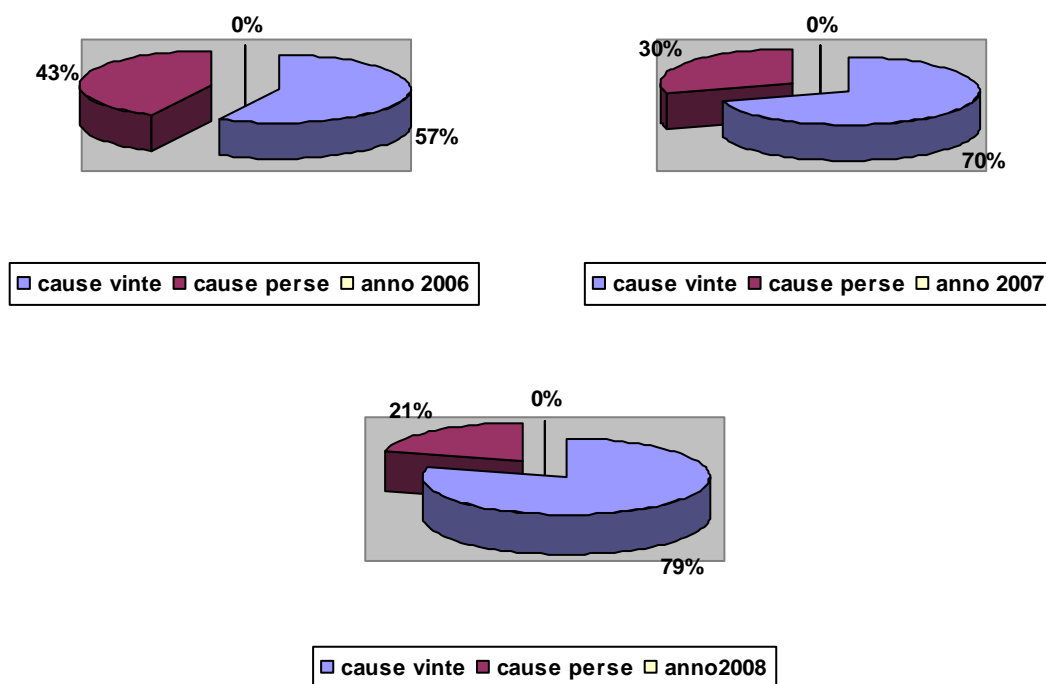
Le pratiche trattate, corredate da scritti difensivi sono state circa il 20% in più rispetto all'anno precedente.

Si è altresì registrato, in virtù dei maggiori importi connessi alla maxisanzione, un aumento delle richieste di pagamento rateale pari al 55% rispetto al 2007.

Per ciò che attiene alla rappresentanza in giudizio, nel 2008 sono stati definiti n. 68 giudizi di cui 54 con vittoria per l'Amministrazione e 14 con soccombenza.

Nell'anno 2007 ne erano stati definiti 60 di cui 42 vittorie e 18 soccombenze; nel 2006 i giudizi definiti risultavano 47 con 27 vittorie e 20 soccombenze .

Grafico n. 7 : percentuale vittoria –soccombenza



L'aumento della percentuale di vittoria nel corso del triennio 2006-2008 è da ricollegarsi ad un miglioramento qualitativo sia nella fase di predisposizione dei provvedimenti ingiuntivi che in quella di predisposizione delle memorie di costituzione.

Queste ultime, infatti, non si limitano ad essere mere relazioni quanto piuttosto dei veri e propri atti processuali ampiamente articolati sia in punto di fatto che di diritto.

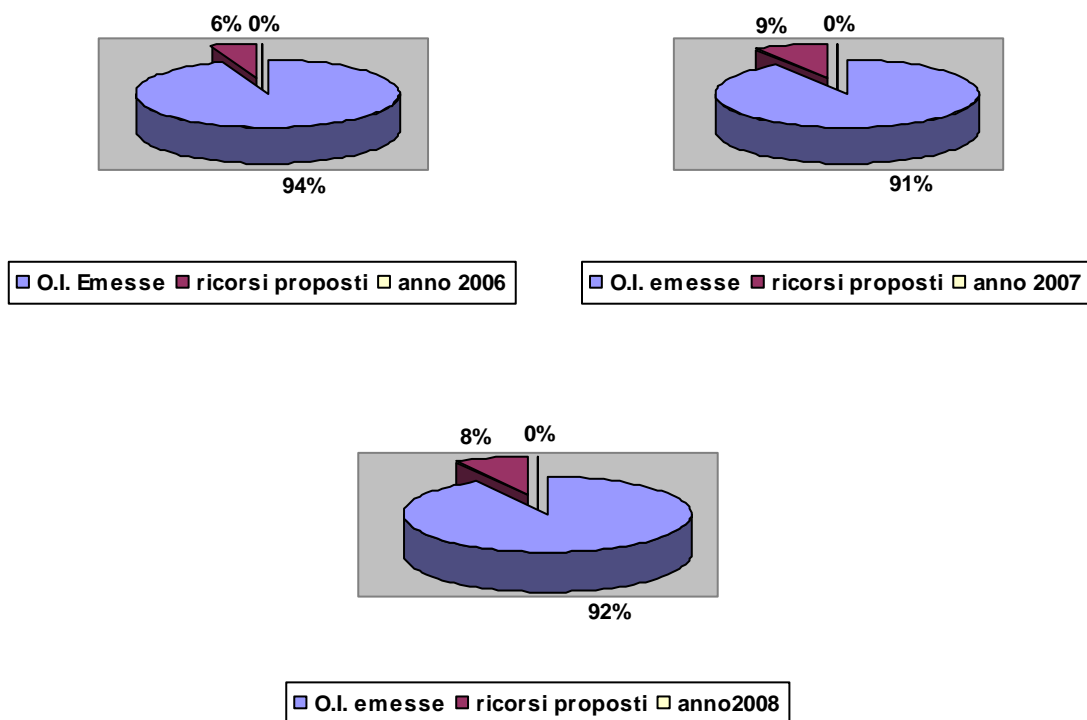
Come per l'anno precedente, si fa presente che per la maggioranza delle cause perse in primo grado pende ricorso in appello o in cassazione.

Da un monitoraggio dei ricorsi promossi avverso le ordinanze-ingiunzione SIL è emerso che i motivi più ricorrenti di doglianza sono:

- ✓ qualificazione giuridica del rapporto di lavoro in termini di subordinazione o autonomia;
- ✓ massimazione e criterio di applicazione della maggiorazione in misura fissa ;
- ✓ responsabilità dei trasgressori in caso di s.n.c. ;
- ✓ orario di lavoro con riguardo ai riposi giornalieri e settimanali;
- ✓ straordinario e contrattazione aziendale ;
- ✓ collaborazioni a progetto;
- ✓ tempestività della notifica e durata dell'accertamento;
- ✓ motivazione degli atti anche con riferimento al calcolo della sanzione .

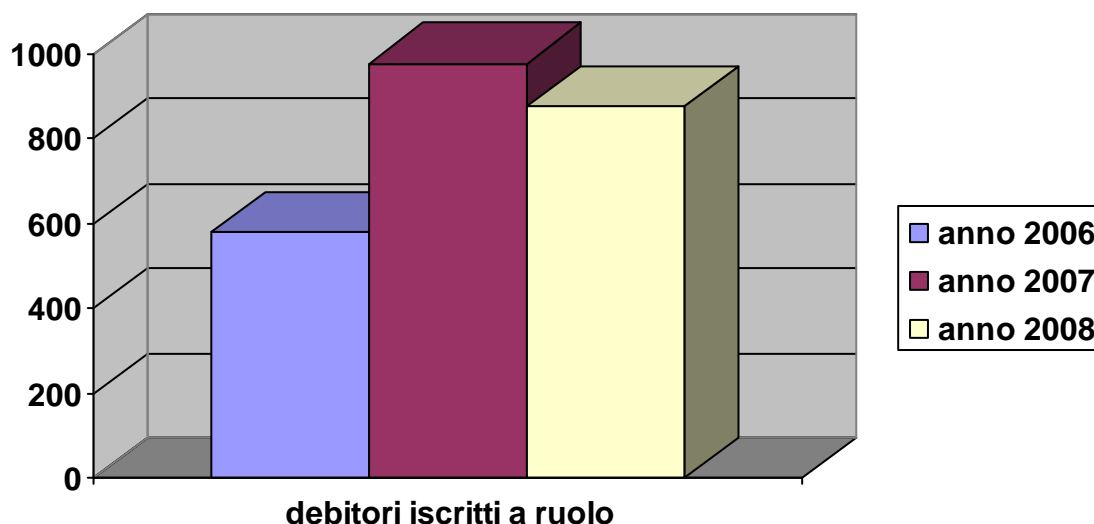
La percentuale di impugnazione delle ordinanze ingiunzione SIL è evidenziata nel grafico sottostante.

Grafico n.8: percentuale di ordinanze impugnate



Per quanto concerne la procedura esecutiva, nel 2008 sono stati iscritti a ruolo 875 debitori a fronte dei 977 del 2007 e dei 581 del 2006. La lieve flessione verificatasi rispetto al 2007 è connessa all'attribuzione di nuove e diverse incombenze al personale impiegato per le iscrizioni a ruolo.


Grafico n. 9: andamento riscossioni coattive nel triennio 2006-2008



Per quanto concerne, infine, le inchieste infortunati, si segnala, in tale settore, un incremento dell'attività, risultando definite per l'anno 2008 n. 929 inchieste contro le 738 del 2007 e le 599 dell'anno 2006.

Per ridurre i tempi di evasione e migliorare gli standard di qualità, si sono intensificati gli scambi d'informazioni preliminari con INAIL e ASL , Enti con i quali si è operato, nel corso dell'anno, in stretta sinergia.

Grafico n. 10: andamento inchieste amministrative infortuni evase nel triennio 2006-2008

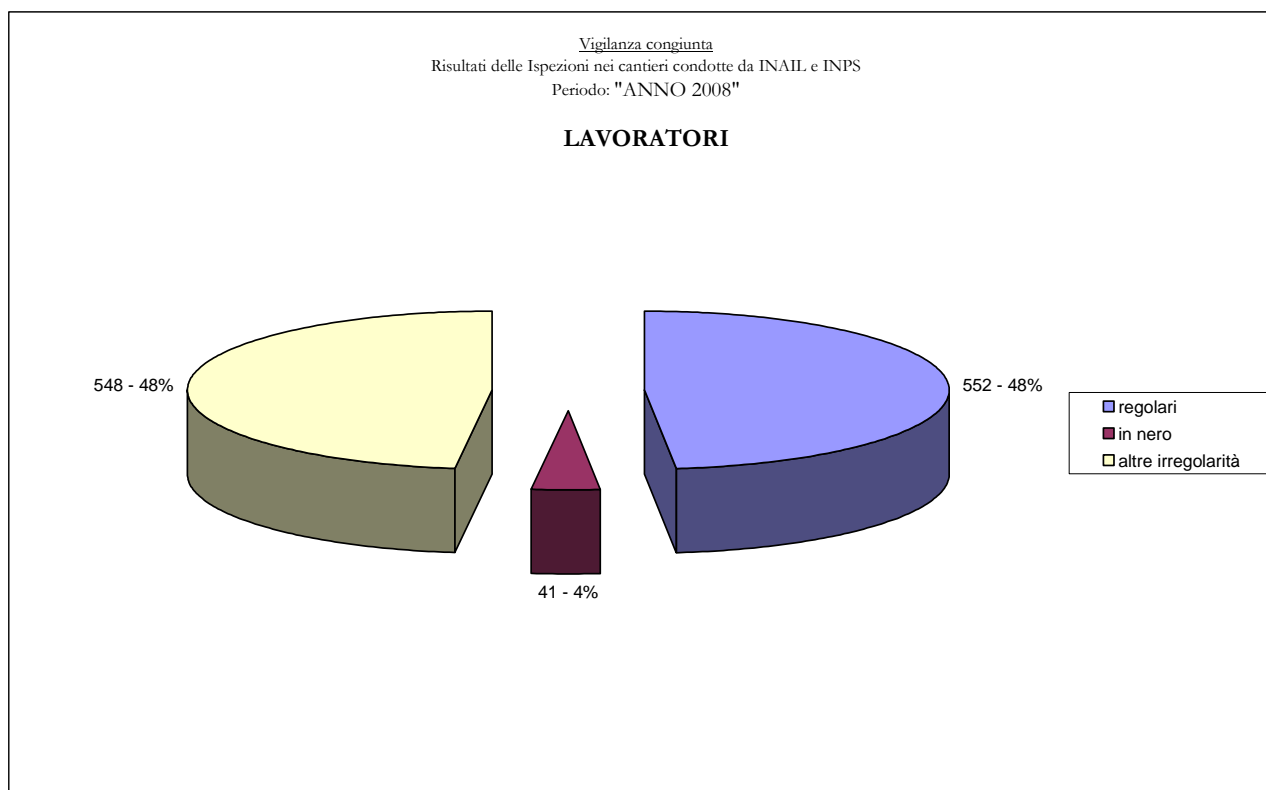


## 10 ATTIVITÀ DI VIGILANZA CONGIUNTA NEI CANTIERI.

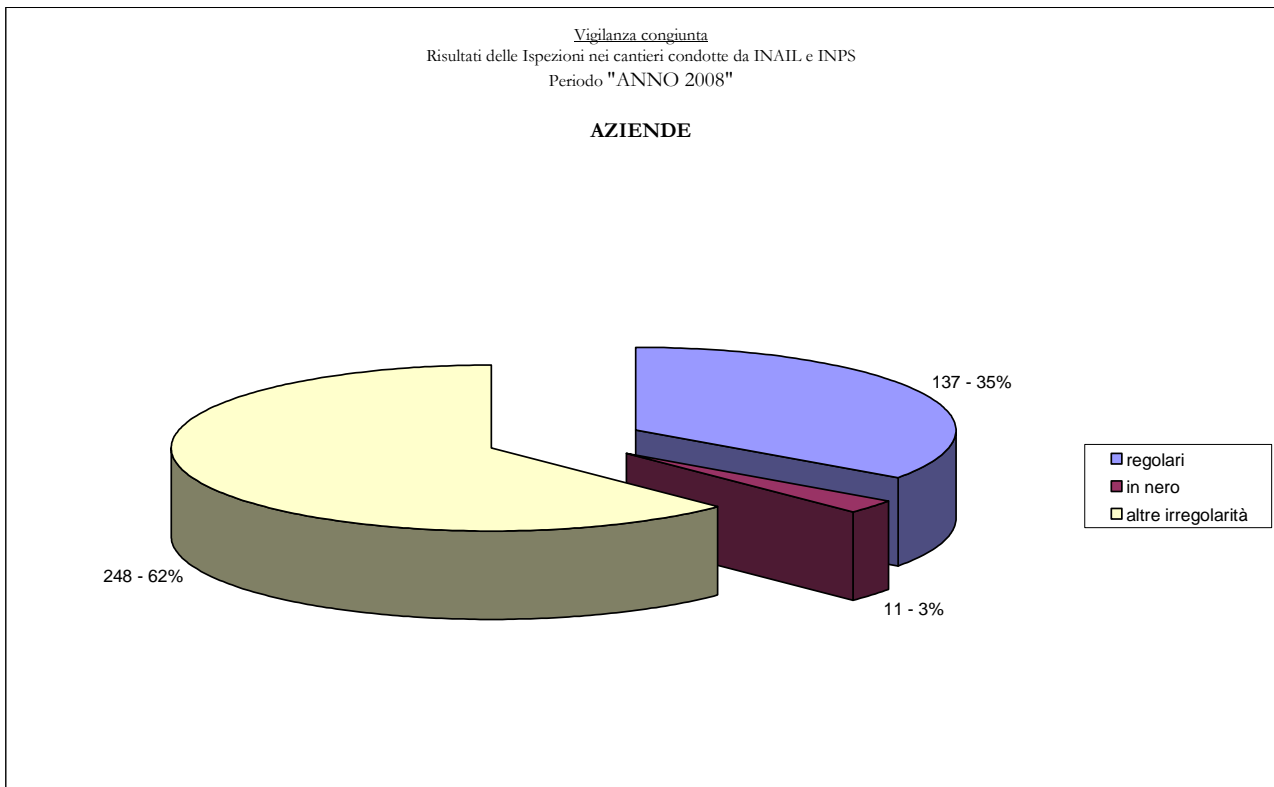
A cura di:  
dott.ssa Anna Pavone  
UTG – Prefettura di Milano

### 10.1 Dati complessivi.

| LAVORATORI         | ANNO 2008 |
|--------------------|-----------|
| regolari           | 552       |
| in nero            | 41        |
| altre irregolarità | 548       |
| TOTALE             | 1141      |



| AZIENDE            | ANNO 2008 |
|--------------------|-----------|
| regolari           | 137       |
| in nero            | 11        |
| altre irregolarità | 248       |
| TOTALE             | 396       |



## 10.2 Dati forniti da: I.N.P.S. e I.N.A.I.L.

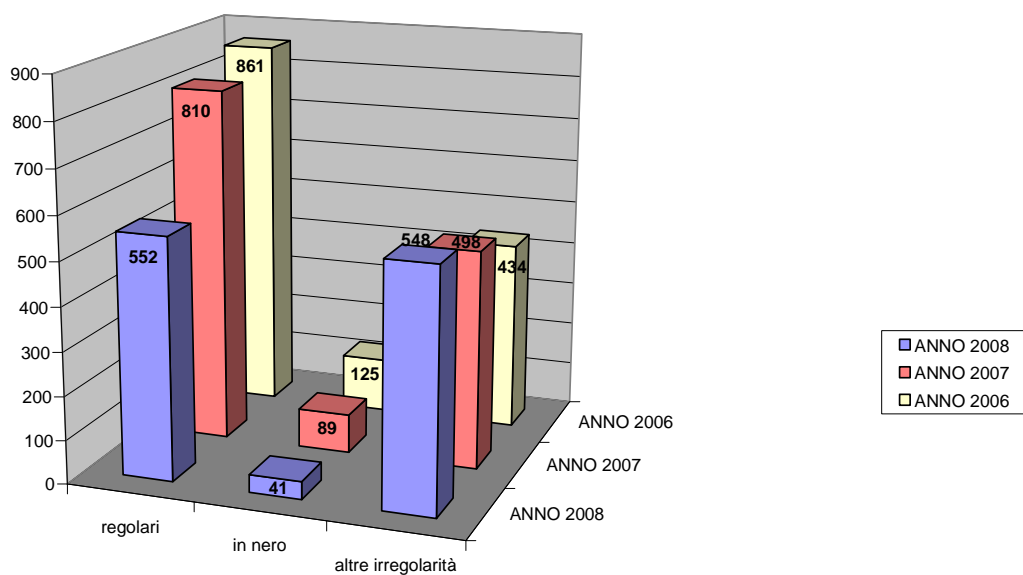
| Cantieri ispezionati | Ditte trovate nei cantieri | Accertamenti conclusi | Ditte regolari | Ditte in nero | Altre irregolarità | Lavoratori controllati |
|----------------------|----------------------------|-----------------------|----------------|---------------|--------------------|------------------------|
| 109                  | 406                        | 391                   | 137            | 11            | 248                | 1.151                  |

| Accertamenti conclusi | Lavoratori regolari | Lavoratori in nero | Altre irregolarità | Importi addebitati  |
|-----------------------|---------------------|--------------------|--------------------|---|
| 1.141                 | 552                 | 41                 | 548                | € 390.494,00<br>(Dato provvisorio Inail)<br>€ 1.345.963,00<br>(Dato provvisorio Inps) |

| AZIENDE            | ANNO 2008 | ANNO 2007 | ANNO 2006 |
|--------------------|-----------|-----------|-----------|
| regolari           | 137       | 187       | 279       |
| in nero            | 11        | 11        | 20        |
| altre irregolarità | 248       | 248       | 257       |
| TOTALE             | 396       | 446       | 556       |

| LAVORATORI         | ANNO 2008 | ANNO 2007 | ANNO 2006 |
|--------------------|-----------|-----------|-----------|
| regolari           | 552       | 810       | 861       |
| in nero            | 41        | 89        | 125       |
| altre irregolarità | 548       | 498       | 434       |
| TOTALE             | 1141      | 1397      | 1420      |

Dati Lavoratori - confronto 2006 - 2008



|             | regolari | in nero | altre irregolarità |
|-------------|----------|---------|--------------------|
| ■ ANNO 2008 | 552      | 41      | 548                |
| ■ ANNO 2007 | 810      | 89      | 498                |
| □ ANNO 2006 | 861      | 125     | 434                |

### 10.3 Dati forniti da: A.S.L.

| n. cantieri ispezionati | Opere provvisionali * | Sicurezza macchine | Impianti elettrici | Documentazione di Sicurezza Valutazione rischio e piano sicurezza, ecc. ** |
|-------------------------|-----------------------|--------------------|--------------------|--|
| 112                     | 303                   | 34                 | 8                  | 91   |

| Organizzazione aziendale | Sorveglianza sanitaria | Altro | Totale sanzioni (EURO) ¼ sanzione max |
|--------------------------|------------------------|-------|---------------------------------------|
| 27                       | 6                      | 75    | 495.300,25                            |

\* incluse quelle riferite ai lavoratori di scavo, sbancamento, ecc.

\*\* inclusa formazione ed informazione ai lavoratori

#### 10.4 Dati forniti da: Cassa Edile

| n. cantieri ispezionati | Imprese trovate nei cantieri | Imprese regolari | Imprese non regolari | Imprese lavoratori denunciati in Cassa Edile | con non | Ispezioni definite motivi vari | non per |
|-------------------------|------------------------------|------------------|----------------------|--|---------|--------------------------------|---------|
| 102                     | 329                          | 212              | 64                   | 47   |         | 8                              |         |

| Lavoratori sentiti | Lavoratori regolari | Lavoratori non regolari | Lavoratori denunciati in Cassa Edile |
|--------------------|---------------------|-------------------------|--------------------------------------|
| 724                | 500                 | 85                      | 139                                  |

#### 10.5 Dati forniti da: D.P.L.

| Cantieri ispezionati | Aziende ispezionate | Di cui irregolari | Lavoratori occupati | Di cui irregolari | Di cui in nero | Di cui extracomunitari | Di cui clandestini |
|----------------------|---------------------|-------------------|---------------------|-------------------|----------------|------------------------|--------------------|
| 42                   | 138                 | 83                | 394                 | 102               | 24             | 48                     | 10                 |

| Provvedimenti di sospensione applicati | Lavoratori impiegati | Di cui regolari | Di cui in nero | Di cui extracomunitari | Di cui clandestini |
|--|----------------------|-----------------|----------------|------------------------|--------------------|
| 10                                     | 104                  | 82              | 23             | 20                     | 10                 |