



MINISTERO DEL LAVORO E DELLE POLITICHE SOCIALI
DIREZIONE TERRITORIALE DEL LAVORO
P E S C A R A



Pescara anni 60 / 70

COMITATO PER IL LAVORO E L'EMERSIONE DEL SOMMERSO

1° semestre 2014



*Direzione Territoriale del Lavoro
PESCARA*

E-mail: dpl-pescara@lavoro.gov.it
Pec: dpl.pescara@mailcert.lavoro.gov.it

COMITATO PER IL LAVORO E L'EMERSIONE DEL SOMMERSO

RELAZIONE DI SINTESI SUI RISULTATI DELL'ATTIVITA' ISPETTIVA E SULLO STATO DEL MERCATO DEL LAVORO NELLA PROVINCIA DI PESCARA

1° semestre 2014

Relazione redatta ai sensi del D. Lgs n. 124/04, art. 5, comma 3

a cura della Dott.ssa Cristiana Di Muzio

Direttore ad interim della Direzione Territoriale del Lavoro di Pescara

*La relazione di sintesi sul mercato del lavoro e sulla attività ispettiva è disponibile sul web all'indirizzo:
<http://www.lavoro.gov.it/lavoro/DPL/PE/>*

INDICE

Relazione sui risultati dell'attività ispettiva nella provincia di Pescara	<i>pag.</i>	
Attività ispettiva Direzione Territoriale del Lavoro	<i>pag.</i>	4
Attività dell'U.O. Affari Legali e Contenzioso - DTL Pescara	<i>pag.</i>	14
Risultati attività ispettiva I.N.P.S.	<i>pag.</i>	15
Risultati attività ispettiva I.N.A.I.L.	<i>pag.</i>	17
Relazione sullo stato del mercato del lavoro nella provincia di Pescara	<i>pag.</i>	19
Lavoratori iscritti nelle liste del Centro per l'Impiego	<i>pag.</i>	20
Iscrizioni e cessazioni ditte presso la Camera di Commercio	<i>pag.</i>	22
Dati I.N.P.S. - Cassa integrazione e ammortizzatori sociali	<i>pag.</i>	24
Conflitti di lavoro	<i>pag.</i>	28
Lavoratrici madri - interdizione	<i>pag.</i>	31
Salvaguardati e Arbitrati	<i>pag.</i>	32
Extracomunitari	<i>pag.</i>	33



MINISTERO DEL LAVORO E DELLE POLITICHE SOCIALI
DIREZIONE TERRITORIALE DEL LAVORO
P E S C A R A

RELAZIONE SUI RISULTATI DELL'ATTIVITA' ISPETTIVA
1° semestre 2014



Pescara anni 60 / 70



Ministero del Lavoro e delle Politiche Sociali

**DIREZIONE TERRITORIALE DEL LAVORO
PESCARA**

**ATTIVITA' ISPETTIVA
PRIMO SEMESTRE ANNO 2014**

Con la presente relazione vengono illustrati i risultati all'attività di vigilanza svolta dalla DTL di Pescara nel primo semestre 2014. Il documento è reso pubblico mediante la pubblicazione sul sito istituzionale.

Le azioni di vigilanza sono state effettuate dagli ispettori amministrativi e tecnici, nonché dai Carabinieri appartenenti al Nucleo Ispettivo del Lavoro della DTL di Pescara, coerentemente alle linee guida contenute nel documento di programmazione dell'attività di vigilanza e agli obiettivi assegnati. Fondamentali anche le sinergie in atto tra i diversi Organismi Istituzionali di controllo, coinvolti a vario titolo nell'attività di vigilanza.

Nelle riunioni appositamente convocate presso la DTL, alle quali hanno partecipato i rappresentanti degli Enti, anche al fine di assicurare un puntuale coordinamento dell'attività ispettiva, sono stati individuati i settori d'intervento ispettivo e gli obiettivi sensibili verso cui convogliare proficuamente le azioni di vigilanza congiunta, sulla base delle linee programmatiche formulate dalla Direzione Generale per l'Attività Ispettiva del Ministero del Lavoro e delle Politiche Sociali con il documento di programmazione dell'attività di vigilanza.

Nelle azioni sono stati infatti privilegiati ambiti settoriali e tematici ben delineati e con finalità non solo di contrasto al lavoro nero ma anche di controllo su fenomeni illeciti di particolare rilevanza economico-sociale. L'azione di vigilanza è stata orientata prevalentemente al contrasto dei fenomeni di irregolarità sostanziali e di maggiore rilievo sotto il profilo socio economico, afferenti il contrasto al lavoro sommerso, la tutela della salute e sicurezza dei lavoratori nel settore edile, le riqualificazioni dei rapporti di lavoro, i processi illeciti di esternalizzazione dei processi produttivi ed in generale alle violazioni ed elusioni della normativa in materia di lavoro e di legislazione sociale finalizzate, altresì a determinare condizioni di evasione contributiva e fiscale.

RISULTATI DELL'ATTIVITA' DI VIGILANZA

Sono state ispezionate nel 1° semestre 2014 n° 715 ditte, a fronte delle 537 verificate nel I° semestre del 2013. Nello stesso arco temporale sono stati portati a definizione n. 326 accertamenti ispettivi nei confronti di un uguale numero di ditte/società che sono risultate, agli esiti di accertamenti, **irregolari**. Delle ditte ispezionate 144 appartengono al settore dell'edilizia, settore maggiormente a rischio di fenomeni infortunistici, n. 4 al settore dell'agricoltura, n. 148 al settore terziario e n. 30 al settore industria.

I controlli in edilizia sono stati effettuati garantendo la contemporanea presenza di ispettori amministrativi, preposti ai controlli in materia di lavoro e legislazione sociale e di ispettori tecnici, addetti alla verifica della normativa sulla sicurezza, al fine di effettuare un'ispezione completa sia sotto il profilo tecnico che amministrativo, con particolare attenzione ai fenomeni degli appalti, subappalti e distacchi (nazionali e transazionali). I controlli in tale settore sono volti sia alla tutela della salute dei lavoratori sia al controllo degli operatori economici coinvolti, con particolare riferimento alla verifica della regolarità e della legalità dei soggetti che intervengono in cantiere.

Inoltre sulla base di apposito protocollo di vigilanza interprovinciale stipulato in sede regionale, l'attività ispettiva ha riguardato anche numerosi cantieri edili insistenti nella provincia dell'Aquila. Sono stati ispezionati nel primo semestre 2014 **n. 160 cantieri** di cui **n. 10** nella provincia dell'Aquila.

La vigilanza congiunta con l'INPS e l'INAIL si è sviluppata soprattutto nel settore delle Cooperative, grazie anche all'impulso dell'Osservatorio Provinciale delle Cooperative operante presso la Direzione Territoriale del Lavoro e nei pubblici esercizi. Altre iniziative di vigilanza congiunta con altri Enti sono state programmate a seguito di richieste di intervento presentate dai lavoratori o dalle OO.SS. aventi ad oggetto ipotesi di gravi inadempienze in materia di lavoro e previdenziale. Nel corso dei suddetti accertamenti ispettivi sono state verificate complessivamente **n. 2956** posizioni lavorative, di cui **n. 553** sono risultate posizioni lavorative in nero e **n. 2240** posizioni lavorative in altro modo irregolari. Sono stati introitati nel corso del primo semestre 2014, a seguito dell'irrogazione delle sanzioni, importi per complessive ad **€ 314.316,22**.

Nel I semestre 2014 sono stati adottati **n. 26** provvedimenti di sospensione dell'attività imprenditoriale ex art. 14 del D.Lgs 81/2008.

Nel settore dei pubblici esercizi sono state effettuate azioni di vigilanza diurne e serali, anche in congiunta al Nucleo Carabinieri, che hanno determinato la scoperta di **553 lavoratori in nero**, rispetto a 162 lavoratori in nero scoperti nel I° semestre 2013.

Alla suddetta attività ispettiva, deve essere aggiunta l'attività di verifica cosiddetta amministrativa che ha riguardato, in particolare, patronati e contratti di solidarietà. Vengono di seguito riportati i risultati delle **verifiche** effettuate:

Relativamente alla CIGS per riorganizzazione/ristrutturazione aziendale sono state effettuate nel semestre n. 7 accertamenti.

Sono stati, inoltre, adottati **102** provvedimenti in materia di tutela delle lavoratrici madri, di anticipo o di prosieguo dell'astensione obbligatoria per lavoro a rischio (ex art. 17 del D.Lgs. n. 151/2001) rispetto a n. 76 riferiti al I° semestre 2013.

Nel settore della videosorveglianza - sono state concesse n. **67** autorizzazioni previste ai sensi dell'art. 4 della Legge n. 300/1970.

CONCILIAZIONE MONOCRATICA

In stretta correlazione con l'attività ispettiva si è posto, in via alternativa, l'utilizzo da parte del personale ispettivo della DTL degli strumenti conciliativi introdotti dal D.Lgs n. 124/2004.

La conciliazione monocratica prevista dall'art. 11 del citato decreto si è dimostrata uno strumento praticabile per assicurare ai lavoratori in tempi rapidi diritti patrimoniali derivanti dalla occupazione di periodi di lavoro "in nero" o dal mancato introito di differenze retributive determinate dalla legge o dagli accordi collettivi.

In particolare, escludendo le denunce aventi diretta o esclusiva rilevanza penale, è stato attivato lo strumento conciliativo in quanto "canale propedeutico" all'attività ispettiva in tutti i casi in cui dalla richiesta di intervento emergevano fatti e circostanze riconducibili ai diritti patrimoniali del lavoratore stesso o perché occupato "in nero", o non retribuito oppure retribuito con trattamenti economici inferiori rispetto a quelli previsti dai Contratti Collettivi di categoria. In questa ottica, la Conciliazione Monocratica si è dimostrata utile strumento "deflattivo" dell'attività ispettiva ed ha consentito all'ufficio di rafforzare e rendere più incisiva l'attività di programmazione degli interventi ispettivi nei settori produttivi caratterizzati da fenomeni di irregolarità più rilevanti; nel contempo, è stato possibile assicurare un maggiore "equilibrio" tra attività ispettiva di iniziativa e attività su richiesta di intervento.

Nel I semestre 2014 sono stati avviati, su richiesta d'intervento dei lavoratori, **n. 195** tentativi di conciliazioni. Per **n. 32** casi nei quali si sono presentate entrambe le parti. I tentativi di conciliazione che hanno dato esito positivo sono stati **n. 22**. Le somme riconosciute ai lavoratori sono state pari a € **40.355,29**.

DIFFIDA ACCERTATIVA

La diffida accertativa per crediti patrimoniali è uno strumento veloce e semplificato attraverso il quale il lavoratore può pervenire alla soddisfazione dei suoi crediti patrimoniali e il datore di lavoro può ottenere una definizione immediata di contenziosi evitando le lungaggini dell'alea del giudizio. La diffida accertativa per crediti patrimoniali è uno strumento utilizzato qualora nel corso dell'attività di vigilanza, risultino crediti retributivi a favore del lavoratore derivanti da una non corretta applicazione del contratto collettivo ovvero del contratto individuale di lavoro. Nel I semestre dell'anno sono state adottate 84 diffide accertative, 17 ottemperate. Le diffide validate sono state 65, rese esecutive per € 336.519.

Nel semestre 11 sono state le conciliazioni attivate presso la DTL a seguito di diffida.

DIFFIDE ACCERTATIVE - I semestre 2014: Emanate n. 84

Diffide validate n. 65

Somme relative a diffide rese esecutive € 336.519

ATTIVITA' DI PREVENZIONE E PROMOZIONE

In attuazione dell'art. 8 del D.Lgs n. 124/2004 la Direzione Territoriale del Lavoro ha organizzato nel semestre specifiche iniziative rivolte agli operatori del mercato del lavoro, quali organizzazioni datoriali e sindacali, ordini professionali e realtà economico-sociali presenti sul territorio.

ACCESSO AGLI ATTI L. 241/90 e s. m. i.

Nel 1 semestre sono state istruite ed evase n. 54 richieste di accesso da parte dell'utenza interessata agli atti di competenza della DTL.

TENTATIVO FACOLTATIVO DI CONCILIAZIONE

Nel settore delle vertenze di lavoro nel 1 semestre dell'anno 2014 sono pervenute ed istruite complessivamente n. 200 istanze, di cui n. 109 definite con verbale di accordo, n. 4 definite con verbale di mancato accordo, n. 19 definite con verbale di assenza delle parti e n. 61 definite d'Ufficio e n 7 in corso d'istruttoria.

DEPOSITO VERBALI ACCORDI CONCILIATIVI IN SEDE SINDACALE

Ai sensi dell'art. 411 c.p.c. sono depositati presso questa DTL i verbali relativi agli accordi raggiunti presso le sedi sindacali. Accertatane l'autenticità, i predetti verbali, vengono trasmessi, su istanza della parte interessata, alle Cancellerie dei Tribunali della Circoscrizione competente per essere dichiarati esecutivi, previo accertamento della regolarità formale dello stesso. Nel primo semestre 2014 sono stati trasmessi **n. 1072** processi verbali di conciliazione redatti in sede sindacale, a fronte dei **685** depositati nel 1° semestre 2013.

CASSA INTEGRAZIONE GUADAGNI STRAORDINARIA - ESAMI CONGIUNTI

In questo contesto caratterizzato da una rilevante crisi economica che investe soprattutto le aziende ubicate nel nostro territorio, particolare importanza riveste l'esame congiunto per la concessione dei trattamenti di cassa integrazione guadagni straordinaria (CIGS) richiesti dalla azienda direttamente o per il tramite delle associazioni imprenditoriali cui aderisce, ai sensi della legge n.223/1991 e del regolamento emanato con DPR n.181/2000.

La richiesta di esame congiunto, presentata presso il competente Ufficio individuato dalla regione nel cui territorio sono ubicate le unità aziendali interessate dall'intervento straordinario di integrazione salariale, comporta, com'è noto, l'attivazione di una procedura di consultazione che investe l'azienda, le rappresentanze sindacali unitarie (RSU) o in mancanza di queste, le organizzazioni sindacali di categoria dei lavoratori comparativamente più rappresentative operanti nel territorio e prevede la partecipazione di funzionari della DTL o della DRL a seconda che l'intervento di CIGS riguardi unità produttive ubicate in una sola provincia o più province della medesima Regione.

Si riportano, di seguito, i dati relativi al 1° semestre 2014:

RICHIESTE PERVENUTE 1 semestre 2014 n. 7

ATTIVITA' DI MEDIAZIONE E CONCILIAZIONE DELLE VERTENZE COLLETTIVE

La DTL interviene, su richiesta delle parti interessate, per scongiurare ogni eventuale ricorso a procedure che riducano i livelli occupazionali e favorire soluzioni conciliative su problematiche inerenti l'applicazione dei CCN con l'obiettivo principale di far fronte, con la necessaria tempestività, alle richieste di incontro delle organizzazioni sindacali o dei datori di lavoro su delicate congiunture aziendali che coinvolgono le maestranze.

L'esito degli incontri viene formalizzato con verbali recanti i termini degli accordi o le motivazioni dei mancati accordi.

Si riportano, di seguito, i dati
relativi al 1° semestre 2014:

Verbali vertenze collettive **n. 7**

REGOLAMENTI COOPERATIVE

Nel corso del 1° semestre 2014 è proseguita l'attività di censimento delle società cooperative riservando particolare attenzione ai regolamenti depositati presso questa DTL ai sensi dell'art. 6 della legge 142/2001. Ciò al fine di contribuire ad orientare l'attività ispettiva di contrasto alla cooperazione spuria e concorrere, quindi, all'attività di monitoraggio dei fenomeni, sia sotto il profilo della corretta applicazione della normativa vigente, sia nell'ottica di interventi mirati al riscontro delle effettive condizioni di lavoro di soci lavoratori e di lavoratori dipendenti.

Nel 1° semestre dell'anno 2014 sono stati depositati 14 Regolamenti .

COLLEGIO DI CONCILIAZIONE ED ARBITRATO.

Questa Direzione Territoriale del lavoro ha promosso, ai sensi dell'art. 7 della legge 20/05/1970 n. 300, la costituzione dei collegi di conciliazione ed arbitrato. Nel 1 semestre 2014 sono pervenute n. **19** richieste di cui n. **8** definite con lodo arbitrale.

TENTATIVO OBBLIGATORIO DI CONCILIAZIONE NEL LICENZIAMENTO PER GIUSTIFICATO MOTIVO OGGETTIVO

La legge n.92/2012 che ha modificato, attraverso l'art. 1 comma 40, l'art. 7 della legge n.604/1966, puntando ad una deflazione del contenzioso in materia di licenziamenti per giustificato motivo oggettivo, ha affidato alla Commissione Provinciale di Conciliazione istituita ex art. 410 c.p.c., il compito di espletare un tentativo obbligatorio di conciliazione della controversia che obbliga le parti, datore di lavoro e lavoratore, a confrontarsi per trovare possibili soluzioni sia alternative al recesso che economiche. I destinatari della norma sono i datori di lavoro che occupino più di 15 dipendenti. La procedura prevista presenta delle particolarità, prima fra tutte l'obbligo del datore di lavoro di inviare una comunicazione scritta alla Direzione del Lavoro competente per territorio, trasmessa per conoscenza al diretto interessato. La comunicazione deve contenere l'intenzione del datore di lavoro di procedere al licenziamento per un motivo oggettivo e deve indicare le motivazioni e le eventuali misure di assistenza finalizzate ad una futura ricollocazione del lavoratore. Ricevuta la comunicazione sorge l'obbligo per la DTL di convocare le parti dinanzi alla Commissione provinciale di conciliazione istituita ai sensi dell'art. 410 c.p.c. come riformato dall'art. 31 della legge 183/2010, nel termine perentorio di sette giorni. Una volta effettuata la convocazione la procedura dovrebbe essere definita nel più breve tempo possibile. Nel 1 semestre dell'anno sono pervenute n. **71** comunicazioni di intento di licenziare per giustificato motivo oggettivo che hanno riguardato altrettanti lavoratori di cui n. **52** sono state definite con esito positivo.

ISPEZIONI IN MATERIA DI LAVORO E LEGISLAZIONE SOCIALE

1° SEMESTRE 2014

	ISPEZIONI	ISPEZIONI IN EDILIZIA CANTIERI	ISPEZIONI IN EDILIZIA CANTIERI L'AQUILA	AZIENDE IRREGOLARI	POSIZIONI LAVORATIVE VERIFICATE	LAVORATORI IRREGOLARI	LAVORATORI IN NERO	PERCENTUALE DI LAVORATORI IN NERO SU POSIZIONI LAVORATIVE IRREGOLARI	SANZIONI RISCOSE	PROVVEDIMENTI DI SOSPENSIONE ATTIVITÀ IMPRENDITORIALE
1° sem. 2014	715	160	10	326	2956	2240	478	25%	€ . 314.316,22	26

AZIENDE ISPEZIONATE e AZIENDE IRREGOLARI

1° SEMESTRE 2014		
SETTORI DI ATTIVITA'	AZIENDE ISPEZIONATE	AZIENDE IRREGOLARI
AGRICOLTURA	9	4
INDUSTRIA	45	30
EDILIZIA	170	144
TERZIARIO	491	148
TOTALE	715	326

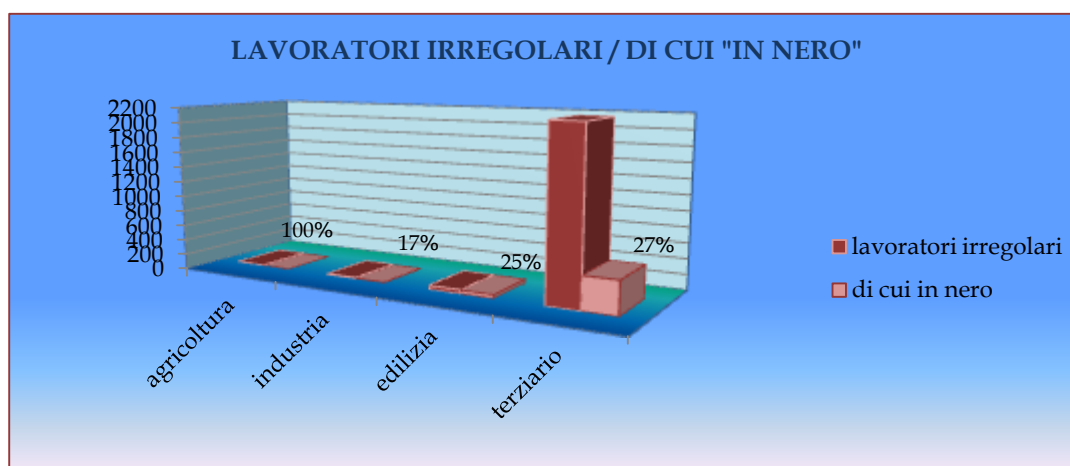
POSIZIONI LAVORATIVE VERIFICATE E LAVORATORI IRREGOLARI

1° semestre 2014			
SETTORI DI ATTIVITA'	POSIZIONI LAVORATIVE VERIFICATE	LAVORATORI A CUI SI RIFERISCONO LE IRREGOLARITÀ ACCERTATE	%
AGRICOLTURA	6	6	100
INDUSTRIA	18	15	83
EDILIZIA	68	52	76
TERZIARIO	2864	2167	76
TOTALE	2956	2240	76

POSIZIONI LAVORATIVE IRREGOLARI / LAVORATORI IN NERO

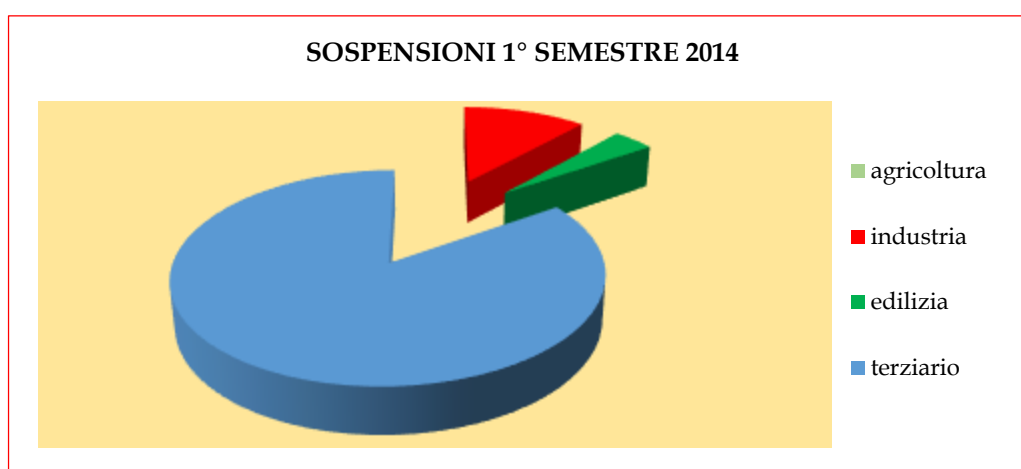
1° SEMESTRE 2014

SETTORI DI ATTIVITA'	POSIZIONI LAVORATIVE IRREGOLARI	DI CUI LAVORATORI "IN NERO" ACCERTATI
AGRICOLTURA	6	0
INDUSTRIA	15	7
EDILIZIA	52	49
TERZIARIO	2167	422
TOTALE	2240	478



PROVVEDIMENTI DI SOSPENSIONE DELL'ATTIVITÀ IMPRENDITORIALE
1° semestre 2014

Sospensione attività imprenditoriale	
Agricoltura	0
Industria	3
Edilizia	1
Terziario	22
Totale	26



Direzione Territoriale del Lavoro di PESCARA ex DPL	CONCILIAZIONI MONOCRATICHE 1° SEMESTRE 2014						
	N. CM Attivate	N. RI Lavorate	Indicatore 1	N. CM Positive	N. CM Parti Presenti	Indicatore 2	Icm
	108	194	0,56	22	33	0,67	0,6447

VIGILANZA SETTORE COOPERATIVE

COOPERATIVE ISPEZIONATE	COOPERATIVE IRREGOLARI
16	15

ATTIVITA' DELL'U.O. AFFARI LEGALI E CONTENZIOSO - 1° semestre 2014

RAPPORTI PERVENUTI		RAPPORTI DEFINITI CON O.I.		RAPPORTI DEFINITI CON O.A.		REVOCHE RIDETERMINA		SOMME INGIUNTE	IMPORTI RISCOSSI OO. II.	RICORSI AL COMITATO EX ART. 17 D.Lgs.124/04				
D.T.L.	Altri Enti	D.T.L. 10453	Altri Enti 10454	D.T.L. 10453	Altri Enti 10454	D.T.L. 10453	Altri Enti 10454			Pervenuti ALC	Definiti ALC	Ricorsi Respinti	Ricorsi Accolti	Parziale Accoglim.
127	52	168	43	25	10	4	6	875.025,00	65.160,96	23	23	11	1	0

INCHIESTE INFORTUNI 10465		CAUSE						
Pervenute	Definite	Memorie di Costituzione 10455	Note Conclusive 10455	Decise			Giorni di udienza	Procedim. Discussi 10456
				v.a.	c.m.c.	s.a.		
6	10	23	9	44	3	0	62	232

RICORSI ALLA D.R.L. EX ART. 16 D.Lgs.124/04				
Pervenuti ALC	Definiti ALC	Ricorsi Respinti	Ricorsi Accolti	Parziale Accoglim.
2	2	1	0	0

PROCEDURA ESECUTIVA		AUDIZIONI A001	
N° iscritti a ruolo 10462	Somme iscritte a ruolo	Pervenute	Definite
188	1.114.083,30	13	13

PROVVEDIM. DI DIFFIDA ART. 12 D.Lgs. 124/04				
Pervenuti ALC	Definiti ALC	Ricorsi Respinti	Ricorsi Accolti	Parziale Accoglim.
4	4	3	0	0

DISCARICHI 10463	RATEIZZAZ. 10461
14	20

RIUNIONI 10479	
Unità Operativa	Interservizi ALC/VO
3	0

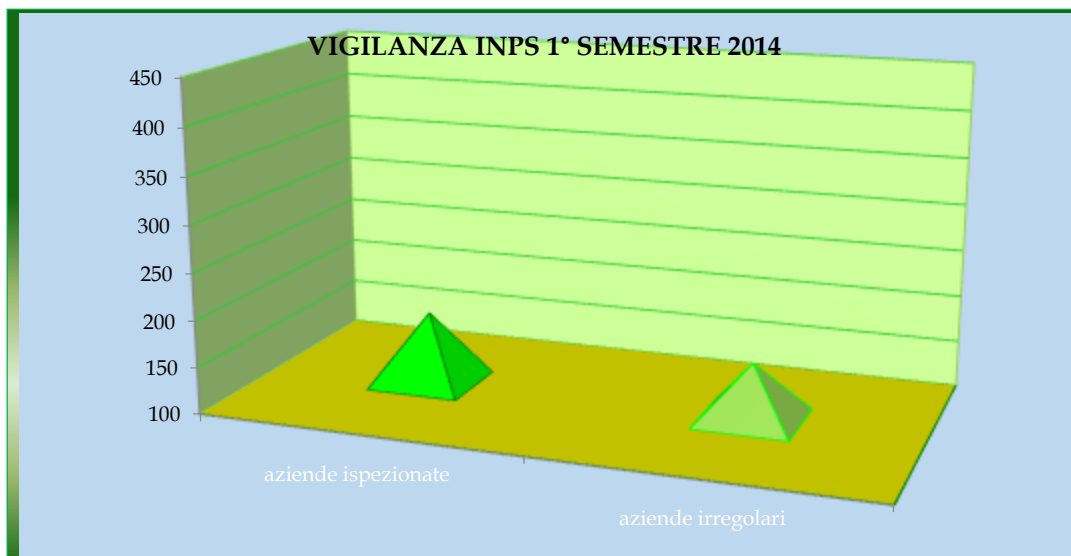
PROVVEDIM. DI SOSPENSIONE ART. 14 D.Lgs. 81/08				
Pervenuti ALC	Definiti ALC	Ricorsi Respinti	Ricorsi Accolti	Parziale Accoglim.
5	5	2	0	0

ATTIVITA' DI VIGILANZA INPS PESCARA

1° SEMESTRE 2014



periodo	numero aziende visitate			lavoratori irregolari	lavoratori in nero	contributi recuperati
	regolari	non regolari	totale			
1° SEM. 2014	17	160	177	211	96	2.401.000,00



ATTIVITA' DI VIGILANZA INAIL PESCARA

1° SEMESTRE 2014



ATTIVITA' SVOLTA AUTONOMAMENTE DAL SERVIZIO DI VIGILANZA

SEDE INAIL
DI PESCARA

PERIODO 1° SEMESTRE 2014

AZIENDE INDUSTRIALI															AZIENDE ARTIGIANE					Aziende commerciali credito assicurazioni	Aziende Artigiane	TOTALE	
GRANDI AZIENDE					MEDIE AZIENDE					PICCOLE AZIENDE													
oltre 100 dipendenti					fino a 100 dipendenti					fino a 9 dipendenti													
Meccaniche e	Manifatturiere	Chimiche	Edilizie	Varie	Meccaniche e	Manifatturiere	Chimiche	Edilizie	Varie	Meccaniche e	Manifatturiere	Chimiche	Edilizie	Varie	Meccaniche e	Manifatturiere	Chimiche	Edilizie	Varie				
-	-	-	-	-	-	-	-	-	-	-	-	-	7	-	-	-	-	-	-	39	-	46	
LAVORATORI CUI SI RIFERISCONO LE IRREGOLARITA' ACCERTATE												Lavoratori occupati nelle aziende visitate	Lavoratori in C.I.G.	Lavoratori in malattia o infortunio	Doppio lavoro	Minori	Stranieri	Non registrati a libro paga	Soci/collaboratori famigliari	Titolari/soci/artigiani/collaboratori familiari non denunciati	Differenze retributive	Differenze Tasso	TOTALE
112	-	-	-	-	-	-	-	18	1	22	19												
AZIENDE VISITATE		Giornate ispettive impiegate	Recupero dei premi intenzionalmente evasi	Recupero degli imponibili evasi	Contravvenzioni alle leggi sociali	Diffide	Contestazioni e notifiche di illeciti amministrativi	Rapporti per illeciti amministrativi															
Regolari	Non regolari																						
6	43	-	€ 133.555,88	€ 0,00	-	-	-	-															

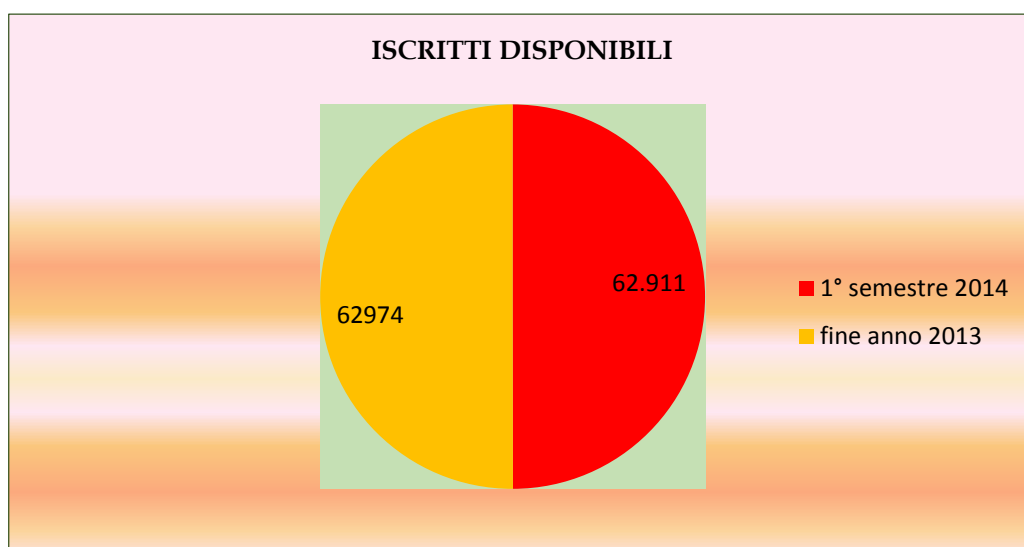
**RELAZIONE SULLO STATO DEL MERCATO
DEL LAVORO NELLA PROVINCIA DI
P E S C A R A**



Pescara anni 60 / 70

ISCRITTI DISPONIBILI

1° semestre 2014	Fine anno 2013
62.911	62.974



<i>avviati tempo determinato 1° semestre 2014</i>
Totale
94848

<i>avviati tempo indeterminato 1° semestre 2014</i>
totale
18882

<i>cessati tempo determinato 1° semestre 2014</i>
totale
17347

<i>cessati tempo indeterminato 1° semestre 2014</i>
totale
7317

Lavoratori extracomunitari iscritti disponibili - Dati di Stock al 31.12.2013

Specifiche		Totali	Maschi	Femmine
Classi di età:	Da 15 a 18 Anni	4	3	1
	Da 19 a 24 Anni	227	148	79
	Da 25 a 30 Anni	449	238	211
	Da 31 a 35 Anni	511	263	148
	Da 36 a 39 Anni	440	249	191
	Da 40 a 44 Anni	400	231	169
	Da 45 a 50 Anni	345	189	156
	Da 51 a 55 Anni	243	112	131
	Da 56 a 60 Anni	169	60	109
	Da 61 a 65 Anni	98	25	73
	Oltre 65	44	14	30
	TOTALE:	2.930	1.532	1.398

Lavoratori extracomunitari iscritti disponibili - Dati di Stock al 30.06.2014

Specifiche		Totali	Maschi	Femmine
Classi di età:	Da 15 a 18 Anni	6	5	1
	Da 19 a 24 Anni	239	156	83
	Da 25 a 30 Anni	469	245	224
	Da 31 a 35 Anni	531	275	256
	Da 36 a 39 Anni	454	258	196
	Da 40 a 44 Anni	421	243	178
	Da 45 a 50 Anni	355	192	163
	Da 51 a 55 Anni	248	113	135
	Da 56 a 60 Anni	168	61	107
	Da 61 a 65 Anni	95	26	69
	Oltre 65	21	8	13
	TOTALE:	3.007	1.582	1.425

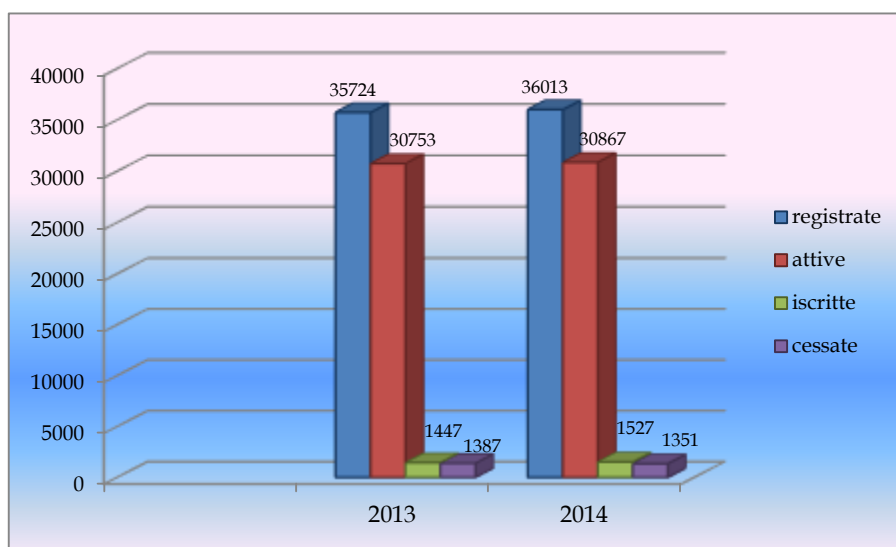
Fonte: Unioncamere - Infocamere, Movimprese
C.C.I.A.A. Sede di PESCARA - Ufficio Studi e Statistiche

Movimento comparato delle imprese al 30.06.2014

Si registra, in generale, un lieve incremento, nel 2014 rispetto al 2013, delle imprese registrate e attive; dato significativo riguarda le aziende cessate nel 2014 rispetto al 2013 (-2,6%).

Continua invece l'andamento negativo delle imprese artigiane, per quanto riguarda le registrate e le attive: comunque le imprese artigiane cessate nel 2014 rispetto al 2013 sono state -9,7%.

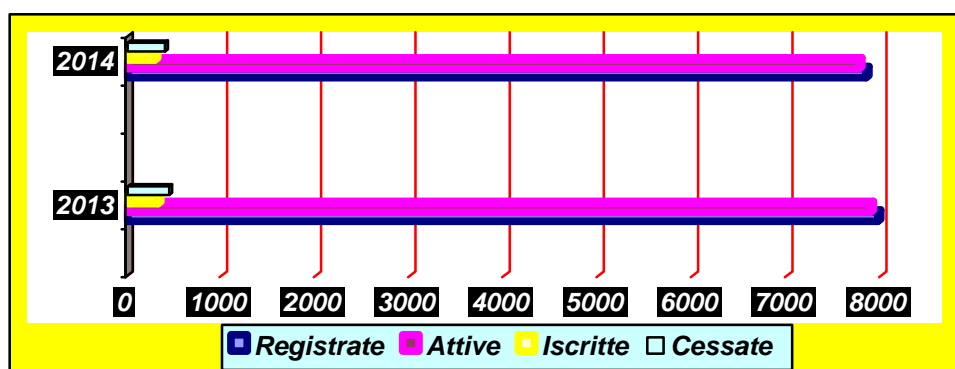
	1° semestre 2013	1° semestre 2014	%
REGISTRATE	35724	36013	+0,8
ATTIVE	30753	30867	+0,4
ISCRIZIONI	1447	1527	+5,5
CESSAZIONI	1387	1351	-2,6



IMPRESE ARTIGIANE

ARTIGIANI 1° SEMESTRE 2013 - 2014

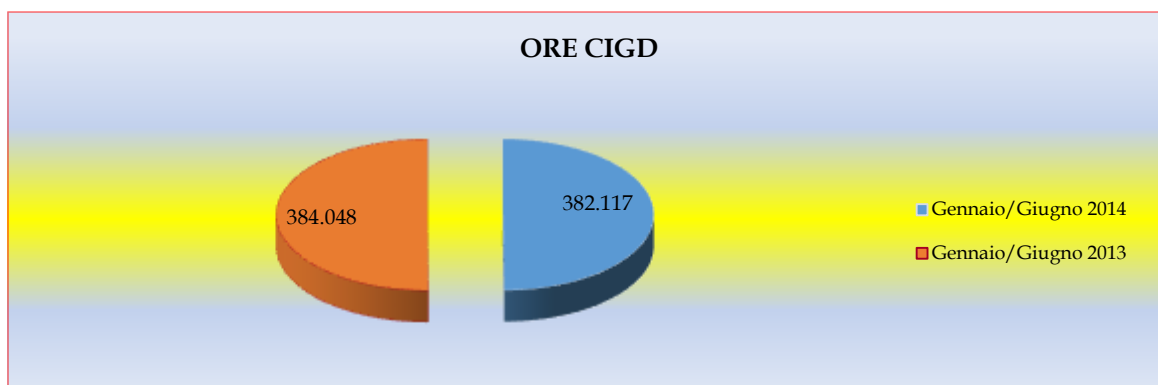
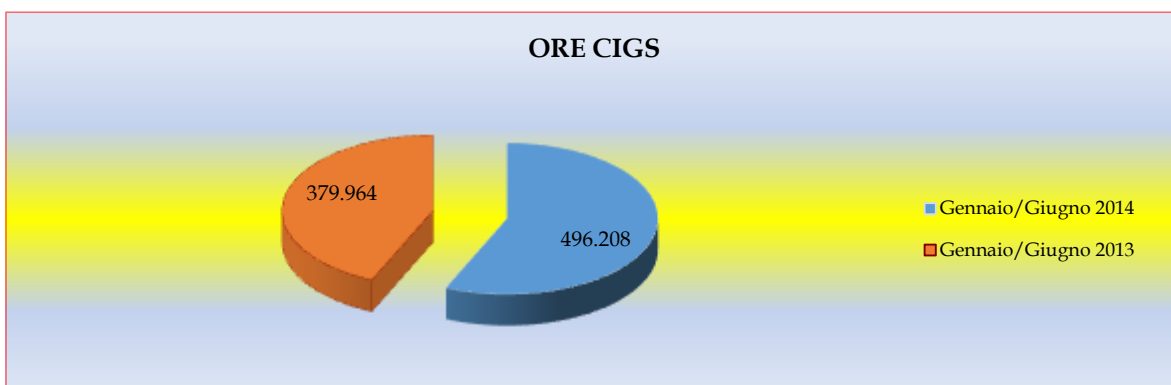
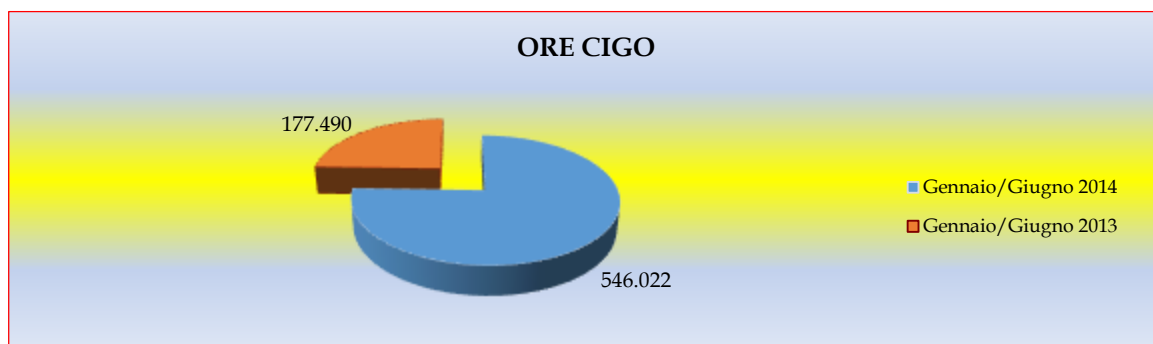
	2013	2014	%
REGISTRATE	7961	7836	-1,5
ATTIVE	7885	7763	-1,5
ISCRIZIONI	324	288	-11,1
CESSAZIONI	442	399	-9,7



Si è avuto un incremento notevole delle ore di GIGO nel 2014 rispetto al 2013, un aumento delle ore richieste di GIGS nel 2014 rispetto al 2013, mentre le richieste di CIGD, nel periodo considerato sono rimaste stabili.

Gli interventi di CIGO hanno riguardato il settore Edile per il 30%, il settore dell'abbigliamento per il 27,3%, il settore dell'industria meccanica 20,8%;

Gli interventi più significativi di richieste della CIGS si sono avuti nel settore della lavorazione mineraria 43,8% e della meccanica 20,3%.



	C.I.G. Ordinaria				C.I.G. Straordinaria				Totale	C.I.G. in Deroga								C.I.G.			Distr. % su tot. gen.		
	Industria				Industria					Industria				Artigianato				Totale interventi					
	Operai	Impiegati	Totale	distr. %	Operai	Impiegati	Totale	distr. %		Operai	Impiegati	Totale	distr. %	Operai	Impiegati	Totale	distr. %	Operai	Impiegati	Totale			
Attività economiche connesse con	0	0	0	0,0	0	0	0	0,0	0	0	0	0,0	0	0	0	0	0	0	0	0	0	0	0
Estrazione minerali metalliferi e non	9.153	6043	15.196	2,8	0	0	0	0,0	0	3.120	780	3.900	1,4	0	0	0	0	3.900	12.273	6.823	19.096	1,4	
Legno	5.956	808	6.764	1,2	0	0	0	0,0	0	1.104	124	1.228	0,4	6.684	1.016	7.700	8	8.928	13.744	1.948	15.692	1,1	
Alimentari	2.080	520	2.600	0,5	0	0	0	0,0	0	0	0	0	0,0	5.064	0	5.064	5	5.064	7.144	520	7.664	0,5	
Metallurgiche	0	0	0	0,0	0	0	0	0,0	0	0	0	0	0,0	0	0	0	0	0	0	0	0	0,0	
Meccaniche	86.319	27.489	113.808	20,8	77.848	17.496	95.344	20,3	95.344	38.018	6.864	44.882	15,7	59.767	9.341	69.108	72	113.990	261.952	61.190	323.142	23,1	
Tessili	0	0	0	0,0	0	0	0	0,0	0	0	0	0	0,0	0	0	0	0	0	0	0	0	0,0	
Abbigliamento	142.019	9.653	151.672	27,8	0	0	0	0,0	0	0	0	0	0,0	4.081	833	4.914	5	4.914	146.100	10.486	156.586	11,2	
Chimica, petrolchimica, gomma e	9.445	63	9.508	1,7	0	0	0	0,0	0	0	240	240	0,1	0	0	0	0	240	9.445	303	9.748	0,7	
Pelli, cuoio e calzature	9.736	1.000	10.736	2,0	0	0	0	0,0	0	0	0	0	0,0	0	0	0	0	0	9.736	1.000	10.736	0,8	
Lavorazione minerali non	5.004	824	5.828	1,1	117.656	87.844	205.500	43,8	205.500	0	0	0	0,0	3.164	520	3.684	4	3.684	125.824	89.188	215.012	15,4	
Carta, stampa ed editoria	0	2.000	2.000	0,4	0	20	20	0,0	20	0	0	0	0,0	2.900	1.000	3.900	4	3.900	2.900	3.020	5.920	0,4	
Installazione impianti per l'edilizia	21.726	4.804	26.530	4,9	49.280	12.480	61.760	13,2	61.760	0	0	0	0,0	0	0	0	0	0	71.006	17.284	88.290	6,3	
Energia elettrica, gas e acqua	0	0	0	0,0	0	0	0	0,0	0	0	0	0	0,0	0	0	0	0	0	0	0	0	0,0	
Trasporti e comunicazioni	28.920	3.874	32.794	6,0	0	0	0	0,0	0	21.584	912	22.496	7,9	0	0	0	0	22.496	50.504	4.786	55.290	4,0	
Tabacchicoltura	0	0	0	0,0	0	0	0	0,0	0	0	0	0	0,0	0	0	0	0	0	0	0	0	0,0	
Servizi	0	0	0	0,0	0	0	0	0,0	0	2.390	2.136	4.526	1,6	208	0	208	0	4.734	2.598	2.136	4.734	0,3	
Varie	1.206	224	1.430	0,3	0	0	0	0,0	0	0	0	0	0,0	0	1.488	1.488	2	1.488	1.206	1.712	2.918	0,2	
Totale	321.564	57.302	378.866	69,4	244.784	117.840	362.624	77,3	362.624	66.216	11.056	77.272	27,0	81.868	14.198	96.066	100	173.338	714.432	200.396	914.828	65,5	
Commercio all'ingrosso					0	1.216	1.216	0,3	1.216	14.512	5.440	19.952	7,0					19.952	14.512	6.656	21.168	1,5	
Commercio al minuto					45.824	44.928	90.752	19,3	90.752	25.568	41.505	67.073	23,4					67.073	71.392	86.433	157.825	11,3	
Attività varie (Professionisti, artisti,					0	0	0	0,0	0	39.134	50.630	89.764	31,4					89.764	39.134	50.630	89.764	6,4	
Intermediari (Agenzie viaggio,					0	0	0	0,0	0	2.104	1.703	3.807	1,3					3.807	2.104	1.703	3.807	0,3	
Alberghi, pubblici esercizi e attività					0	0	0	0,0	0	1.904	1.310	3.214	1,1					3.214	1.904	1.310	3.214	0,2	
Totale					45.824	46.144	91.968	19,6	91.968	83.222	100.588	183.810	64,3					183.810	129.046	146.732	275.778	19,7	
Industria edile	102.653	2.731	105.384	19,3	12.528	2.088	14.616	3,1	14.616	6.480	1.176	7.656	2,7					7.656	121.661	5.995	127.656	9,1	
Artigianato edile	52.558	56	52.614	9,6	0	0	0	0,0	0	16.199	82	16.281	5,7					16.281	68.757	138	68.895	4,9	
Industria lapidei	7.842	1.300	9.142	1,7	0	0	0	0,0	0	0	0	0	0,0					0	7.842	1.300	9.142	0,7	
Artigianato lapidei	16	0	16	0,0	0	0	0	0,0	0	0	0	0	0,0					0	16	0	16	0,0	
Totale	163.069	4.087	167.156	30,6	12.528	2.088	14.616	3,1	14.616	22.679	1.258	23.937	8,4					23.937	198.276	7.433	205.709	14,7	
Totale					0	0	0	0,0	0	360	672	1.032	0,4					1.032	360	672	1.032	0,1	
Totale generale	484.633	61.389	546.022	100	303.136	166.072	469.208	100	469.208	172.477	113.574	286.051	14,198	81.868	14.198	96.066	100	382.117	1.042.114	355.233	1.397.347	100	

Direzione regionale INPS Abruzzo
 Provincia di Pescara - periodo gennaio / giugno 2013

	C.I.G. Ordinaria				C.I.G. Straordinaria				Totale	C.I.G. in Deroga								C.I.G.			Distr. % su tot. gen.				
	Industria				Industria					Industria				Artigianato				Totale interventi							
	Operai	Impiegati	Totale	distr. %	Operai	Impiegati	Totale	distr. %		Operai	Impiegati	Totale	distr. %	Operai	Impiegati	Totale	distr. %	Operai	Impiegati	Totale					
Attività economiche connesse con	0	0	0	0,0	0	0	0	0,0	0	0	0	0,0	0	0	0	0,0	0	0	0	0,0	0	0	0	0,0	
Estrazione minerali metalliferi e non	2.336	0	2.336	0,4	0	0	0	0,0	0	0	0	0,0	0	0	0	0,0	0	0	0	0,0	2.336	0	2.336	0,2	
Legno	4.573	1.791	6.364	1,2	0	0	0	0,0	0	0	0	0,0	3.260	520	3.780	4	3.780	7.833	2.311	10.144	0	0	0	0,7	
Alimentari	0	0	0	0,0	0	0	0	0,0	0	0	0	0,0	1.652	0	1.652	2	1.652	1.652	0	1.652	0	0	0	0,1	
Metallurgiche	72	0	72	0,0	0	0	0	0,0	0	0	0	0,0	0	0	0	0	0	72	0	72	0	0	0	0,0	
Meccaniche	44.980	6.908	51.888	9,5	77.848	17.496	95.344	20,3	95.344	16.403	2.922	19.325	6,8	47.036	3.910	50.946	53	70.271	186.267	31.236	217.503	0	0	0	15,6
Tessili	0	0	0	0,0	0	0	0	0,0	0	0	0	0,0	0	0	0	0	0	0	0	0	0	0	0	0,0	
Abbigliamento	8.734	184	8.918	1,6	0	0	0	0,0	0	0	0	0,0	4.673	312	4.985	5	4.985	13.407	496	13.903	0	0	0	1,0	
Chimica, petrolchimica, gomma e	600	624	1.224	0,2	0	0	0	0,0	0	0	0	0,0	80	0	80	0	80	680	624	1.304	0	0	0	0,1	
Pelli, cuoio e calzature	4.160	520	4.680	0,9	0	0	0	0,0	0	0	0	0,0	0	0	0	0	0	4.160	520	4.680	0	0	0	0,3	
Lavorazione minerali non	4.272	200	4.472	0,8	117.656	87.844	205.500	43,8	205.500	0	0	0	0,0	5.740	1.304	7.044	7	7.044	127.668	89.348	217.016	0	0	0	15,5
Carta, stampa ed editoria	480	771	1.251	0,2	0	20	20	0,0	20	0	0	0,0	2.900	0	2.900	3	2.900	3.380	791	4.171	0	0	0	0,3	
Installazione impianti per l'edilizia	11.117	224	11.341	2,1	49.280	12.480	61.760	13,2	61.760	0	0	0	0,0	13.888	2.650	16.538	17	16.538	74.285	15.354	89.639	0	0	0	6,4
Energia elettrica, gas e acqua	0	0	0	0,0	0	0	0	0,0	0	0	0	0,0	0	0	0	0	0	0	0	0	0	0	0	0,0	
Trasporti e comunicazioni	4.107	2.154	6.261	1,1	0	0	0	0,0	0	1.747	0	1.747	0,6	0	600	600	1	2.347	5.854	2.754	8.608	0	0	0	0,6
Tabacchicoltura	0	0	0	0,0	0	0	0	0,0	0	0	0	0,0	0	0	0	0	0	0	0	0	0	0	0	0,0	
Servizi	0	0	0	0,0	0	0	0	0,0	0	1.972	1.970	3.942	1,4	0	0	0	0	3.942	1.972	1.970	3.942	0	0	0	0,3
Varie	2.327	1.654	3.981	0,7	0	0	0	0,0	0	92.114	76.124	168.238	58,8	0	0	0	0	168.238	94.441	77.778	172.219	0	0	0	12,3
Totale	87.758	15.030	102.788	18,8	244.784	117.840	362.624	77,3	362.624	112.236	81.016	193.252	67,6	79.229	9.296	88.525	92	281.777	524.007	223.182	747.189	0	0	0	53,5
				Commercio				Commercio				Commercio				Commercio									
Commercio all'ingrosso					0	17.340	17.340	3,7	17.340	10.829	2.434	13.263	4,6					13.263	10.829	19.774	30.603	2,2			
Commercio al minuto					0	0	0	0,0	0	30.787	4.992	35.779	12,5					35.779	30.787	4.992	35.779	2,6			
Attività varie (Professionisti, artisti, intermediari (Agenzie viaggio, alberghi, pubblici esercizi e attività					0	0	0	0,0	0	19.773	19.740	39.513	13,8					39.513	19.773	19.740	39.513	2,8			
					0	0	0	0,0	0	0	1.700	1.700	0,6					1.700	0	1.700	1.700	0,1			
					0	0	0	0,0	0	4.818	346	5.164	1,8					5.164	4.818	346	5.164	0,4			
Totale					0	17.340	17.340	3,7	17.340	66.207	29.212	95.419	33,4					95.419	66.207	46.552	112.759	8,1			
				Edilizia				Edilizia				Edilizia				Edilizia									
Industria edile					0	0	0	0,0	0	504	252	756	0,3					756	37.908	5.216	43.124	3,1			
Artigianato edile					0	0	0	0,0	0	120	0	120	0,0					120	29.081	24	29.105	2,1			
Industria lapidei					0	0	0	0,0	0	3.118	346	3.464	1,2					3.464	6.307	354	6.661	0,5			
Artigianato lapidei					0	0	0	0,0	0	1.480	0	1.480	0,5					1.480	1.632	0	1.632	0,1			
Totale					0	0	0	0,0	0	5.222	598	5.820	2,0					5.820	74.928	5.594	80.522	5,8			
				Altro				Altro				Altro				Altro									
Altro					0	0	0	0,0	0	360	672	1.032	0,4					1.032	360	672	1.032	0,1			
Totale					0	0	0	0,0	0	360	672	1.032	0,4					1.032	360	672	1.032	0,1			
Totale generale	157.464	20.026	177.490	33	244.784	135.180	379.964	81	379.964	184.025	111.498	295.523	9,296	79.229	9.296	88.525	92	384.048	665.502	276.000	941.502	67			

**Interventi a sostegno dell'occupazione
ammortizzatori sociali**

Situazione al 30.06.2014 (da procedura)

	beneficiari = n. medio						
	C.I.G.		Ind. di mobilità		DS non agr. + ASPI		complesso
	ore	beneficiari	pagamenti	beneficiari	pagamenti	beneficiari	beneficiari
Pescara	1.397.347	2.019	6.812	1.703	26.519	6.630	10.352

situazione al 30.06.2013 (da procedura)

	beneficiari = n. medio						
	C.I.G.		Ind. di mobilità		DS non agr.		complesso
	ore	beneficiari	pagamenti	beneficiari	pagamenti	beneficiari	beneficiari
Pescara	941.502	1.361	7.870	1.968	25.628	6.407	9.735

Variazione percentuale 2014/2013

	beneficiari = n. medio					
	C.I.G.		Ind. di mobilità		DS non agr.	complesso
	beneficiari		beneficiari		beneficiari	beneficiari
Pescara	48,4		-13,4		3,5	6,3

DS e mobilità: n. pagamenti effettuati nel periodo / mensilità

CIG: n. ore autorizzate/periodo

(173 ore mensili x 12 mesi)

SERVIZIO POLITICHE DEL LAVORO

D.T.L. P E S C A R A



Pescara anni 60 /70

CONFLITTI INDIVIDUALI DI LAVORO

Fonte dati: D.T.L. Pescara

**CONCILIAZIONI CONTROVERSIE DI LAVORO PUBBLICHE E PRIVATE e
LICENZIAMENTI**

1° SEMESTRE 2014

Pratiche ad inizio anno	Pratiche pervenute	Pratiche definite	Pratiche archiviate	Pratiche da definire
46	200	230	0	16

LICENZIAMENTI PER GIUSTIFICATO MOTIVO OGGETTIVO



MINISTERO DEL LAVORO E DELLE POLITICHE SOCIALI
DIREZIONE TERRITORIALE DEL LAVORO di PESCARA

TENTATIVO OBBLIGATORIO DI CONCILIAZIONE
art. 7, Legge n. 604/1966, modif. dall'art. 40 della Legge n. 92/2012

1° SEMESTRE 2014

Tentativi di conciliazione pervenuti	Accordi raggiunti	Mancati accordi	Assenza parti	In corso
71	50	4	17	0

Direzione Territoriale del lavoro di PESCARA

1° SEMESTRE 2014

Settori Economici	CGIL		CISL		UIL		UGL		CISAL		CONFAIL		ALTRE		SENZA ASSISTENZA SINDACALE		TOTALE	
	A	B	A	B	A	B	A	B	A	B	A	B	A	B	A	B	A	B
Agricoltura																		
Industria		23		10		8		2		8		20				23		51
Commercio		120		397		63		30		40		16		22		128		672
Credito e Ass.ne																		
Varie		87		72		80		22		80		10		8		17		349
Totale		230		479		151		54		128		46		30		168		1.072

N.B. La ripartizione in colonne "A" e "B" per ciascuna organizzazione sindacale ha la seguente motivazione:

Colonna "A": controversie deferite all'Ufficio

Colonna "B": totale delle controversie, cioè quelle deferite all'Ufficio più quelle i cui verbali sono stati depositati presso l'Ufficio medesimo

N.B. Nelle vertenze individuali sono comprese anche le plurime che vanno considerate una unità indipendentemente dal numero dei lavoratori interessati.

STATISTICA PROVVEDIMENTI AMMINISTRATIVI

1° semestre 2014

PRATICHE PERVENUTE	PRATICHE EVASE	PRATICHE DA EVADERE
Lavoratrici madri (condizioni di lavoro o ambientali ritenute pregiudizievoli)		
102	102	0

PRATICHE PERVENUTE	PRATICHE EVASE	PRATICHE DA EVADERE
Convalide dimissioni lavoratrici madri		
57	57	0

PRATICHE PERVENUTE	PRATICHE EVASE	PRATICHE DA EVADERE
Autorizzazioni fanciulli e adolescenti settore spettacolo		
2	2	0

PRATICHE PERVENUTE	PRATICHE EVASE	PRATICHE DA EVADERE
Convalide dimissioni		
61	61	0

LAVORATORI SALVAGUARDATI

Monitoraggio istanze lavoratori "Salvaguardati"

*D.L. 31 agosto 2013 n. 102 (IV[^] procedura)
Decreto Interministeriale 14 febbraio 2014 (V[^] procedura)*

Dati IV^o Salvaguardia

ISTANZE PERVENUTE	ACCOLTE	NON ACCOLTE	RIESAME
154	131	31	1

Dati V[^] Salvaguardia

ISTANZE PERVENUTE	ACCOLTE	NON ACCOLTE	RIESAME
128	98	30	2

(Sono pervenute ulteriori 7 istanze trasmesse ad altre DTL)

ISTANZE PERVENUTE	ACCOLTE	NON ACCOLTE	RIESAME
282	229	61	3

ARBITRATI

Questa Direzione ha contribuito a redimere conflitti di lavoro anche mediante l'arbitrato previsto dall'art. 7 della legge n. 300/1970 per impugnazione di provvedimenti disciplinari. Nel semestre sono pervenute n. 19 richieste e sono stati espletati n. 16 collegi.

L'attività per il semestre dell'anno precedente ha riguardato n. 7 richieste e sono stati portati a termine n. 7 collegi.

RICHIESTE PERVENUTE 1° Semestre 2014	COLLEGI ESPLETATI 1° Semestre 2014	RICHIESTE PERVENUTE 1° Semestre 2013	COLLEGI ESPLETATI 1° semestre 2013
19	16	7	7

EXTRACOMUNITARI

ISTRUTTORIA DEI PROCEDIMENTI CONNESSI AI FLUSSI DI ENTRATA DEI LAVORATORI STRANIERI			
1° SEMESTRE 2014			
Conversioni CE per soggiornanti lungo periodo in lavoro subordinato	Istanze pervenute n. 1	1 i + 1 n	
conversioni da studio a lavoro autonomo	Istanze pervenute n. 1	1 p	
conversioni da stagionale a lavoro subordinato	Istanze pervenute n. 8	5 p ²⁰¹⁴ + 2 p ²⁰¹³ 7 p + 2 n + 10 i	
conversione da studio a lavoro subordinato	Istanze pervenute n. 4	1 p + 3 n + 3 i	
art. 27 - ingressi casi particolari	Istanze pervenute n. 22	Lett. a) 4	4 p + 3 i
		Mod. DS-docenti scuole straniere operanti in Italia 18	18 n
stagionali: 40 quote + 15 pluriennali	Istanze pervenute n. 60 (n. 0 pluriennali)	26 p + 27 n + 29 i	
Ingresso lav. altamente specializzati - blue card ue	Istanze pervenute n. 1	1 p + 2 i	
art. 23 - lavoratori che hanno completato programmi di istruzione e formazione nei paesi di origine	Istanze pervenute n. 5	5 n + 1 i	

p positive
i integrazioni
n negative