



**DIREZIONE PROVINCIALE DEL LAVORO DI
SASSARI**

COMITATO PER IL LAVORO E L'EMERSIONE DEL SOMMERSO

Sassari, 20 ottobre 2010



Attività di vigilanza (gennaio-agosto 2010)

DIREZIONE REGIONALE DEL LAVORO DELLA SARDEGNA

DIREZIONE REGIONALE DEL LAVORO DELLA SARDEGNA

Attività di vigilanza (gennaio-agosto 2010)

REGIONE SARDEGNA

Aziende ispezionate	4.377	
Aziende irregolari	2.300	52,5%
Posizioni lavorative verificate	26.566	
Lavoratori irregolari	6.300	
Lavoratori in nero	1.580	
Recupero contributi e premi evasi	€ 7.193.102,28	

DIREZIONE REGIONALE DEL LAVORO DELLA SARDEGNA

Attività di vigilanza (gennaio-agosto 2010)

TIPOLOGIE LAVORO IRREGOLARE

Maxisanzione per lavoro nero	1.580
Appalti/distacchi/somministrazioni illecite	166
Riqualficazioni rapporti di lavoro	729
Disciplina in materia di orario di lavoro	668

DIREZIONE REGIONALE DEL LAVORO DELLA SARDEGNA

Vigilanza in edilizia (gennaio-agosto 2010)

REGIONE SARDEGNA

Aziende ispezionate	1.093	
Aziende irregolari	686	62,7%
Posizioni lavorative verificate	4.196	
Lavoratori irregolari	1.174	
Lavoratori in nero	223	
Recupero contributi e premi evasi	€ 1.792.516,20	



Attività di vigilanza (gennaio-agosto 2010)

DIREZIONE PROVINCIALE DEL LAVORO DI SASSARI

IL NORD SARDEGNA (1)

IMPRESE REGISTRATE

Nord Sardegna	54.614
Di cui nella Provincia di SASSARI	61%
Di cui nella Provincia di OLBIA TEMPIO	39%

TASSO DI CRESCITA

	2007	2008	2009
Nord Sardegna	1,6%	1,19%	0,15%
Provincia di SASSARI	1,1%	0,82%	-0,13%
Provincia di OLBIA TEMPIO	2,1	1,69%	0,53%
Media Nazionale	0,75%	0,59%	0,28%
Media Regione Sardegna	0,70%	0,52%	0,01%

MOVIMENTAZIONE IMPRESE

ATTIVITÀ ECONOMICA

	2009
Agricoltura	-2,98%
Manifatturiero	-1,73%
Costruzioni	0,24%
Commercio	-0,50%
Alberghi e ristoranti	1,51%
Intermediazione monetaria e finanziaria	2,54%
Trasporti e affini	-2,22%

(1) Province di SASSARI e OLBIA TEMPIO

Fonte: C.C.I.A.A. DI SASSARI
"IL CRUSCOTTO DELL'ECONOMIA"
Febbraio 2010

OCCUPATI PER SETTORE DI ATTIVITÀ ECONOMICA

ANNI 2007-2008-2009 (IN MIGLIAIA)

	AGRICOLTURA			INDUSTRIA						SERVIZI			DIPENDENTI			INDIPENDENTI			TOTALE		
				IN SENSO STRETTO			TOTALE														
	2007	2008	2009	2007	2008	2009	2007	2008	2009	2007	2008	2009	2007	2008	2009	2007	2008	2009	2007	2008	2009
SASSARI		5	5↔		12	11↓		21	23↑		83	82↓		79	83↑		30	27↓		109	110↑
OLBIA TEMPIO		3	4↑		8	6↓		17	16↓		45	42↓		48	45↓		18	17↓		66	62↓
NORD SARDEGNA	8	8↔	9↑	20	20↔	17↓		38↔	39↑	131	128↓	124↓	129	127↓	128↑	48	48↔	44↓	177	175↓	172↓
SARDEGNA	38	37↓	34↓	72	66↓	61↓	140	129↓	122↓	435	444↑	435↓	443	437↓	45↓	170	173↑	161↓	613	610↓	591↓

Fonte: Istat

TASSO DI ATTIVITÀ, OCCUPAZIONE, DISOCCUPAZIONE 15/64 ANNI

Anni 2007 2008 2009

	Tasso di attività			Tasso di occupazione			Tasso di disoccupazione		
	2007	2008	2009	2007	2008	2009	2007	2008	2009
SASSARI		56,3	58,7		46,7	47,4		16,9	19
OLBIA TEMPIO	59,4	66,7	65,5	53,3	60,7	56	10,1	8,9	14,2
SARDEGNA	58,6	59,9	58,7	52,8	52,5	50,8	9,9	12,2	13,3
ITALIA	62,5	63	62,4	58,7	58,7	57,5	6,1	6,7	7,8

Fonte: Istat

TASSO DI ATTIVITÀ, OCCUPAZIONE, DISOCCUPAZIONE FEMMINILE 15/64 ANNI

Anni 2007 2008 2009

	Tasso di attività			Tasso di occupazione			Tasso di disoccupazione		
	2007	2008	2009	2007	2008	2009	2007	2008	2009
SARDEGNA	45,5	48,1	47,9	39	40,4	40,2	14,2	15,9	16
ITALIA	50,7	51,6	51,1	46,6	47,2	46,4	7,9	8,5	9,3

Fonte: Istat

TASSO DI DISOCCUPAZIONE GIOVANILE 15/24 ANNI

Anni 2007 2008 2009

Tasso di disoccupazione						
	2007		2008		2009	
	TOTALE	FEMMINE	TOTALE	FEMMINE	TOTALE	FEMMINE
SARDEGNA	32,5	43,3	36,8	46,2	44,7	46,6
ITALIA	20,3	23,3	21,3	24,7	25,4	28,7

Fonte: Istat

TASSO DI ATTIVITÀ, OCCUPAZIONE, DISOCCUPAZIONE 15/64 ANNI

2° Trimestre 2009-2° Trimestre 2010

	Tasso di attività		Tasso di occupazione		Tasso di disoccupazione	
	2° trimestre 2009	2° trimestre 2010	2° trimestre 2009	2° trimestre 2010	2° trimestre 2009	2° trimestre 2010
SARDEGNA	60.6	61.2	53.8 (627.000)	53.0 (617.000)	11.00	13.03
ITALIA	62.6	62.5	57.9	57.2	7.3	8.3

Fonte: Istat

TASSI DI IRREGOLARITÀ

Tassi di irregolarità per settore e ripartizione geografica - Anno 2007 (valori %)

	Agricoltura	Industria in senso stretto	Costruzioni	Servizi
Nord-ovest	23,4	1,6	6,6	11,6
Nord-est	22,9	1,5	2,7	11,2
Centro	23,1	3,2	7,9	11,5
Mezzogiorno	25,3	12,1	19,1	18,5
Italia	24,2	3,8	9,8	13,4

Fonte: elaborazione Isfol dati Istat 2009

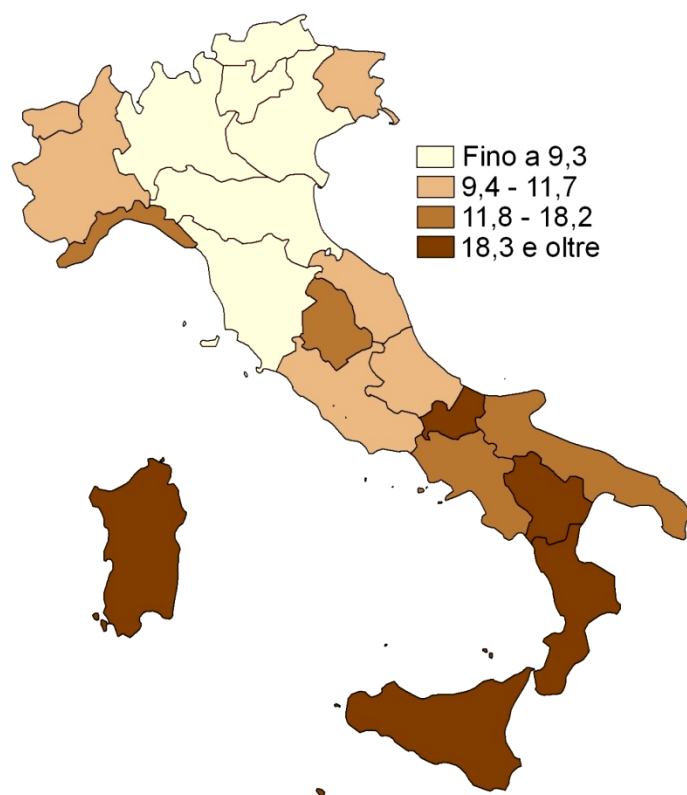
Tassi di irregolarità per ripartizioni geografiche - Anni 2001-2007

Ripartizioni geografiche/anni	2001	2002	2003	2004	2005	2006	2007
Nord-ovest	10,2	8,9	7,7	8,3	8,5	9,0	9,2
Nord-est	9,8	8,9	8,0	8,2	8,4	8,4	8,6
Centro	13,1	11,5	10,0	10,5	10,7	10,3	10,2
Mezzogiorno	21,1	20,4	19,7	19,2	19,7	19,5	18,3
Italia	13,8	12,7	11,6	11,7	12,0	12,0	11,8

Fonte: Istat 2009

TASSI DI IRREGOLARITÀ PER REGIONE

Anni 2001-2007



	2001	2003	2005	2007
Emilia-Romagna	9,4	7,4	7,8	8,1
Lombardia	9,4	7	7,4	8,4
Trentino-Alto Adige	9,1	8,4	8,9	8,6
Toscana	10,6	8,4	8,9	8,6
Veneto	9,9	7,9	8,3	8,7
Piemonte	10,8	8,3	9,7	9,8
Marche	11,8	9,8	9,6	10
Valle d'Aosta	10	9,8	10,9	10,6
Friuli-Venezia Giulia	11,4	9,9	10,3	10,8
Lazio	15,1	11	12	10,9
Abruzzo	13,5	12	12,7	11,5
Liguria	14	10,9	12,7	12,1
Umbria	14,8	11	12,1	12,6
Puglia	18,8	16,9	16,6	16,7
Campania	23	21,2	19,8	17,2
Sicilia	23	21,4	21,5	18,7
Sardegna	18,4	18,2	19,1	18,9
Basilicata	19	19,8	19	19
Molise	18,2	18,1	18,2	19,6
Calabria	26	24,7	27,6	27,3
Nord-ovest	10,2	7,7	8,5	9,1
Nord-est	9,8	8	8,4	8,7
Centro	13,1	10	10,7	10,2
Mezzogiorno	21,1	19,7	19,7	18,2
Italia	13,8	11,6	12	11,7

Fonte: Elaborazione Isfol dati Istat

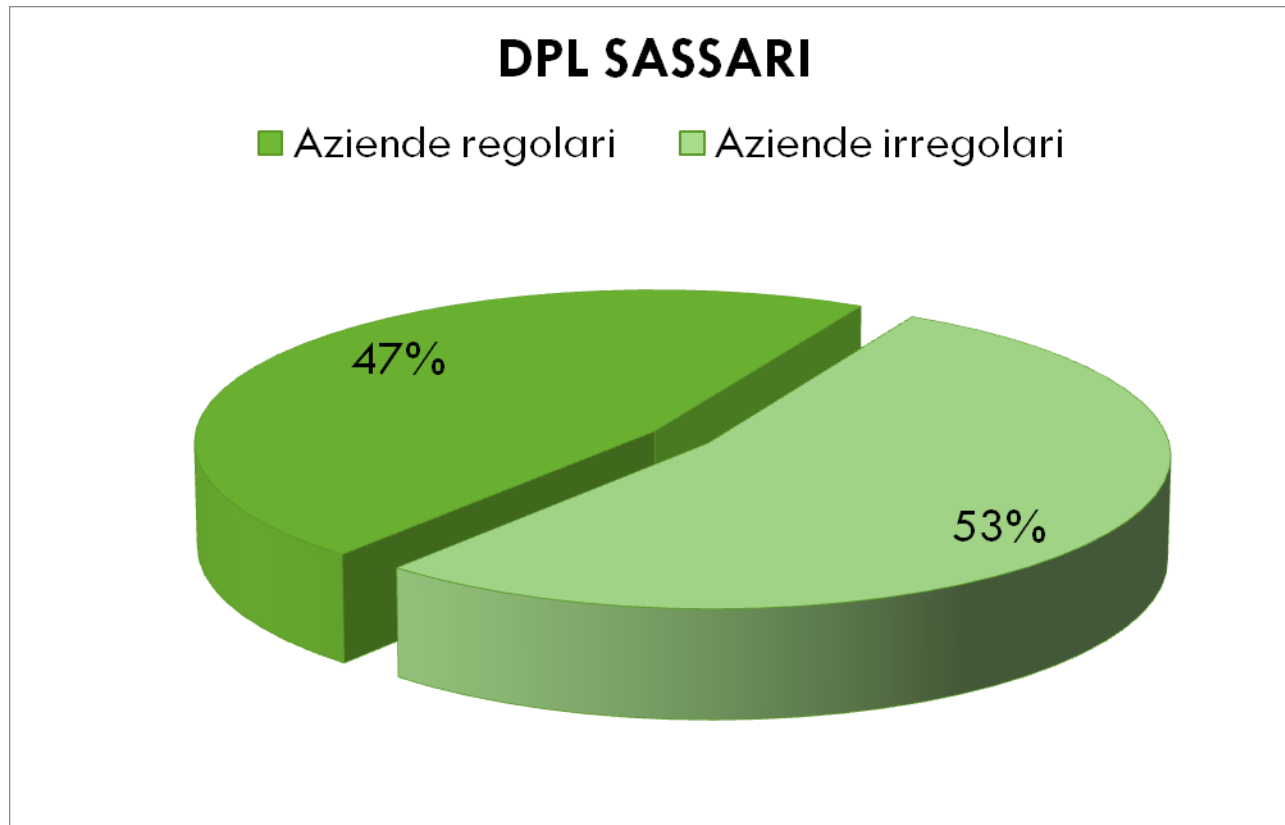
DIREZIONE PROVINCIALE DEL LAVORO DI SASSARI

Attività di vigilanza 2010 (gennaio-agosto 2010)

DPL di Sassari

Aziende ispezionate	1.328
Aziende irregolari	706
Posizioni lavorative verificate	6.933
Lavoratori irregolari	1.867
Lavoratori in nero	569
Recupero contributi e premi evasi	€ 1.789.356,00

DIREZIONE PROVINCIALE DEL LAVORO DI SASSARI
Attività di vigilanza 2010 (gennaio-agosto 2010)



DIREZIONE PROVINCIALE DEL LAVORO DI SASSARI

Attività di vigilanza 2010 (gennaio-agosto 2010)

TIPOLOGIE LAVORO IRREGOLARE

Maxisanzione per lavoro nero	569
Appalti/distacchi/somministrazioni illecite	18
Riqualficazioni rapporti di lavoro	544
Disciplina in materia di orario di lavoro	200

DIREZIONE PROVINCIALE DEL LAVORO DI SASSARI

Attività di vigilanza 2010 (gennaio-agosto 2010)

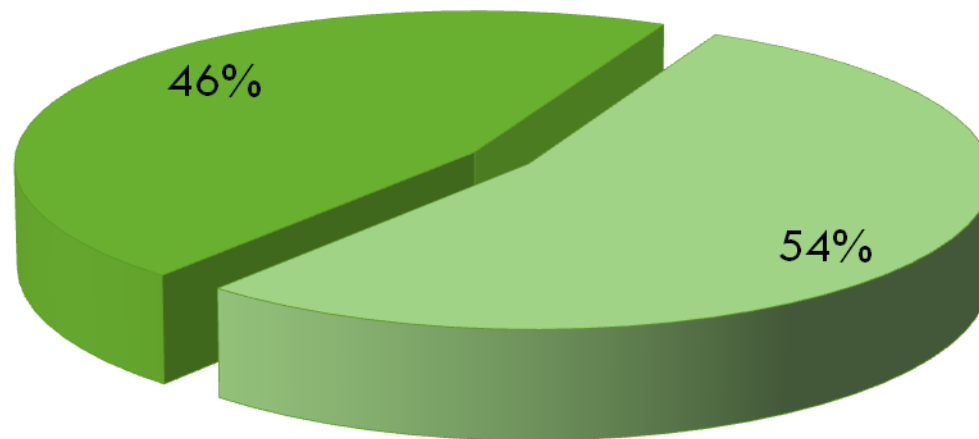
Provincia di Olbia Tempio

Aziende ispezionate	672
Aziende irregolari	362
Posizioni lavorative verificate	1.769
Lavoratori irregolari	630
Lavoratori in nero	233
Recupero contributi e premi evasi	€ 830.613,00

DIREZIONE PROVINCIALE DEL LAVORO DI SASSARI
Attività di vigilanza 2010 (gennaio-agosto 2010)

PROVINCIA DI OLBIA TEMPIO

■ Aziende regolari ■ Aziende irregolari



DIREZIONE PROVINCIALE DEL LAVORO DI SASSARI

Attività di vigilanza 2010 (gennaio-agosto 2010)

PRINCIPALI ILLECITI AMMINISTRATIVI

IRREGOLARE COSTITUZIONE DEL RAPPORTO DI LAVORO

- COMUNICAZIONE DI ASSUNZIONE
- CONSEGNA CONTRATTO DI LAVORO/MOD. UNILAV
- CONSEGNA TESSERINO DI RICONOSCIMENTO

VIOLAZIONE DEI TEMPI DI LAVORO

- LIMITI LAVORO STRAORDINARIO
- RIPOSI GIORNALIERI
- RIPOSI SETTIMANALI

LIBRI OBBLIGATORI

- OMESSA ISTITUZIONE ED ESIBIZIONE
- IRREGOLARE TENUTA

ALTRI ILLECITI

- OMESSA CONSEGNA PROSPETTI PAGA
- OMESSO VERSAMENTO CASSA EDILE
- VIOLAZIONI IN MATERIA DI TEMPI DI GUIDA E PAUSE NELL'AUTOTRASPORTO

DIREZIONE PROVINCIALE DEL LAVORO DI SASSARI

Attività di vigilanza 2010 (gennaio-agosto 2010)

PRINCIPALI ILLECITI PENALI

LAVORO MINORILE

- OMESSA VISITA DI IDONEITÀ PREVENTIVA
- ORARIO DI LAVORO
- RIPOSI

LAVORO ESTERNALIZZATO

- APPALTI ILLECITI E INTERMEDIAZIONE
- SOMMINISTRAZIONE ILLECITA
- DISTACCO ILLECITO

OMISSIONI CONTRIBUTIVE

- OMESSO VERSAMENTO DELLE RITENUTE A CARICO DEL LAVORATORE
- ASSICURAZIONI SOCIALI E GESTIONI SPECIALI

ALTRI ILLECITI

- OMESSE, INCOMPLETE O INESATTE INFORMAZIONI AGLI ISPETTORI DEL LAVORO
- VIDEOSORVEGLIANZA



Attività di vigilanza in edilizia (gennaio-agosto 2010)

DIREZIONE PROVINCIALE DEL LAVORO DI SASSARI

DIREZIONE PROVINCIALE DEL LAVORO DI SASSARI

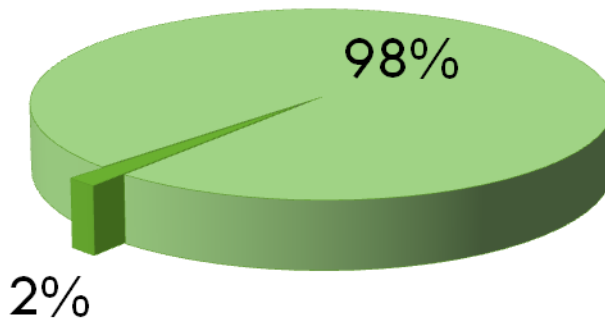
Vigilanza in edilizia

DPL Sassari

Cantieri ispezionati al 30/09/2010

184 di cui 181 irregolari

■ Cantieri regolari ■ Cantieri irregolari



Fonte: Iscaned

DIREZIONE PROVINCIALE DEL LAVORO DI SASSARI

Vigilanza in edilizia (gennaio-agosto 2010)

PRINCIPALI ILLECITI IN EDILIZIA

IMPIANTI
ELETTRICI NON
A NORMA

LAVORI IN
SOSPENSIONE

PARAPETTI

DIFESA DELLE
APERTURE

PONTEGGI SU
CAVALLETTI

DISPOSITIVI DI
PROTEZIONE
INDIVIDUALE

ANDATOIE E
PASSERELLE

SORVEGLIANZA
SANITARIA

FORMAZIONE E
INFORMAZIONE

DIREZIONE PROVINCIALE DEL LAVORO DI SASSARI

Vigilanza in edilizia (gennaio-agosto 2010)

DPL di Sassari

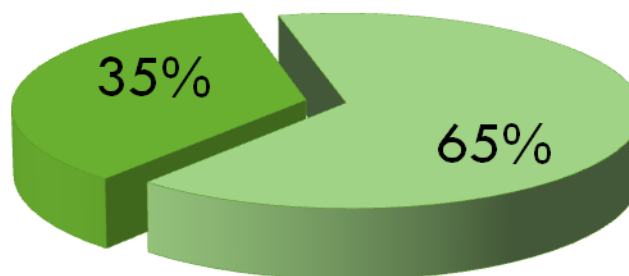
Aziende ispezionate	476
Aziende irregolari	309
Posizioni lavorative verificate	1.228
Lavoratori irregolari	287
Lavoratori in nero	97
Recupero contributi e premi evasi	€ 680.423,00

DIREZIONE PROVINCIALE DEL LAVORO DI SASSARI

Vigilanza in edilizia (gennaio-agosto 2010)

DPL Sassari
AZIENDE ISPEZIONATE
476

■ Aziende regolari ■ Aziende irregolari



DIREZIONE PROVINCIALE DEL LAVORO DI SASSARI

Vigilanza in edilizia (gennaio-agosto 2010)

Provincia di Olbia Tempio

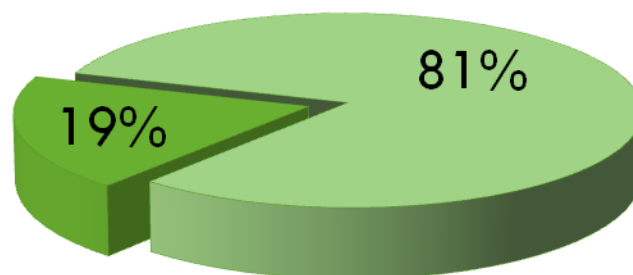
Aziende ispezionate	211
Aziende irregolari	171
Posizioni lavorative verificate	349
Lavoratori irregolari	158
Lavoratori in nero	49
Recupero contributi e premi evasi	€ 415.020,00

DIREZIONE PROVINCIALE DEL LAVORO DI SASSARI

Vigilanza in edilizia (gennaio-agosto 2010)

Prov. di Olbia Tempio
AZIENDE ISPEZIONATE
211

■ Aziende regolari ■ Aziende irregolari





Altre attività D.P.L. di SASSARI

DIREZIONE PROVINCIALE DEL LAVORO DI SASSARI

Altre attività (gennaio-agosto 2010)

CONCILIAZIONE MONOCRATICA *(Art. 11, d.lgs. n. 124 del 2004)*

Conciliazioni promosse	341
Conciliazioni definite con accordo	119
Conciliazioni non definite per assenza delle parti	144
Conciliazioni non definite per mancato accordo	45
Conciliazioni in corso	33
Importi conciliati e corrisposti ai lavoratori	€ 340.845,00
Contributi INPS	€ 126.113,00

DIREZIONE PROVINCIALE DEL LAVORO DI SASSARI

Altre attività - 2010

VERTENZE INDIVIDUALI DI LAVORO SETTORE PRIVATO (al 30/06/2010)

Riunioni commissione di conciliazione	53
Istanze giacenti al 01/01/2010	379
Istanze pervenute	1.083
Vertenze trattate	1.196
Somme liquidate nelle controversie trattate	€ 1.811.182

CONTROVERSIE DI LAVORO SETTORE PUBBLICO (al 30/06/2010)

Istanze giacenti al 01/01/2010	443
Istanze pervenute	220
Vertenze trattate	549

DIREZIONE PROVINCIALE DEL LAVORO DI SASSARI

Altre attività - 2010

AUTORIZZAZIONI LAVORATRICI MADRI

Autorizzazioni astensione anticipata e/o posticipata dal lavoro	1.853
→ di cui per gravi complicanze della gravidanza	1.140
→ di cui per condizioni di lavoro o ambientali incompatibili	713



Sportello unico per l'immigrazione

- **EMERSIONE LAVORO IRREGOLARE COLF E BADANTI** *(Art. 1 ter L. 102/2009)*
- **AUTORIZZAZIONI CITTADINI EXTRACOMUNITARI**

SPORTELLO UNICO PER L'IMMIGRAZIONE

Emersione lavoro irregolare colf e badanti

Attività al 14/10/2010 – Provincia di Sassari

Istanze presentate	826
--------------------	-----

Esiti Questura	801
----------------	-----

→ <i>positivi</i>	739
-------------------	-----

→ <i>negativi</i>	62
-------------------	----

Convocazione parti	tutte
--------------------	-------

Istanze definite	779
------------------	-----

→ <i>con esito positivo</i>	603
-----------------------------	-----

→ <i>con esito negativo</i>	176
-----------------------------	-----

Istanze in corso di definizione	47
---------------------------------	----



Attività di vigilanza (gennaio-agosto 2010)

I.N.P.S.

I.N.P.S.

Attività di vigilanza (gennaio-agosto 2010)

REGIONALE

Accertamenti effettuati	1.126
Lavoratori in nero	642
Importi	€ 14.824.000

SEDE DI SASSARI

Accertamenti effettuati	402
Aziende e autonomi non iscritti	132
Lavoratori in nero	188
Importi	€ 8.260.000



C.I.G. (gennaio-settembre 2010)

I.N.P.S.

I.N.P.S.

C.I.G. (Sede di Sassari gennaio-settembre 2010)

	DOMANDE			RICORSI		
GESTIONE	Pres.	Acq.	Def.	Pres.	Acq.	Def.
Ord/edil.	3.557	4.474	3.677	8	78	5
Ord/ind.	347	450	500	3	3	
Straord.	140	153	149			
Totali	4.044	5.077	4.326	11	81	5

TOTALE ORE C.I.G. AUTORIZZATE PER CLASSE DI ATTIVITÀ			
	Operai	Impiegati	Totale
Industria	992.378	152.790	1.145.168
Edilizia	219.507	17.129	236.633
Commercio	237.214	610.754	847.968
Complessivo	1.449.099	780.673	2.229.769



Attività di vigilanza (fino al 01/10/2010)

I.N.A.I.L.

I.N.A.I.L.

Attività di vigilanza (fino al 01/10/2010)

REGIONE SARDEGNA	
Aziende ispezionate	541
Aziende irregolari	506
Lavoratori irregolari	691
Lavoratori in nero	183
Altri soggetti	1.075
Lavoratori regolarizzati	874
Stima premi recuperati	€ 798.876,89

I.N.A.I.L.

Attività di vigilanza (fino al 01/10/2010)

PROVINCE DI SASSARI E OLBIA TEMPIO

Aziende ispezionate	212
Aziende irregolari	184
Lavoratori irregolari	188
Lavoratori in nero	90
Altri soggetti	781
Lavoratori regolarizzati	278
Stima premi recuperati	€ 281.776,58



Infortunati mortali 2010

I.N.A.I.L.

I.N.A.I.L.

Rilevazione infortuni mortali anno 2010

INFORTUNI MORTALI ANNO 2010

		In itinere
In Sardegna	21	4
Nord Sardegna	8	1
→ di cui in Prov. di Sassari	5	
→ di cui in Prov. di Olbia Tempio	3	1

FONTI:

Ministero del Lavoro e delle Politiche Sociali

Direzione Provinciale del Lavoro di Sassari

Istituto Nazionale di Previdenza Sociale

Sede I.N.P.S. di Sassari

**Istituto Nazionale per l'Assicurazione contro gli
Infortuni sul Lavoro**

Sede I.N.A.I.L. di Sassari