

PNRR – Missione 5 “Inclusione e coesione”, Componente 1 “Politiche per il lavoro” - Investimento 1.4 Rafforzamento del sistema duale

REPORT SEMESTRALE DI MONITORAGGIO

OTTOBRE 2025

1. Quadro di contesto:

Al fine di migliorare l'occupabilità dei giovani e l'acquisizione di competenze l'investimento M5C1I 1.4 “Il rafforzamento del Sistema Duale” mira a implementare lo sviluppo del sistema duale di formazione in Italia, anche attraverso l'apprendistato, al fine di garantire una corrispondenza più efficace tra l'apprendimento e il lavoro (compresa la formazione sul posto di lavoro), nonché l'acquisizione di competenze tecniche e soft skills da parte dei giovani e, in via sperimentale, anche per gli adulti senza titolo di studio secondario. L'investimento contribuirà a promuovere l'acquisizione di nuove competenze, in linea con la transizione digitale e verde promossa dal PNRR.

L'investimento contribuisce alla realizzazione di una delle tre priorità trasversali del Piano Nazionale di Ripresa e Resilienza, quella concernente la protezione e la valorizzazione dei giovani, oltre a costituire uno dei principali investimenti del Piano Nazionale Nuove Competenze in attuazione della Riforma delle politiche attive del lavoro e formazione (M5C1R1.1).

Infatti, il programma di investimento “Sistema Duale” promuove l'acquisizione di nuove competenze da parte dei giovani, favorendo il contrasto al matching tra il sistema dell'istruzione e della formazione e il mercato del lavoro attraverso il potenziamento delle misure di alternanza e segnatamente del contratto di apprendistato duale.

L'intervento in particolare mira a:

- (i) modernizzare i sistemi di istruzione e formazione, favorendo l'apprendimento sul posto di lavoro e potenziando il dialogo con le imprese;
- (ii) rafforzare la dotazione finanziaria per offrire formazione nelle aree più marginali;
- (iii) creare una governance solida e inclusiva che veda la partecipazione delle parti sociali.

In questo modo l'investimento intende favorire l'incontro tra i sistemi di istruzione e formazione e il mercato del lavoro e l'acquisizione di nuove competenze da parte dei giovani. In particolare, attraverso l'apprendistato in regime duale e l'approccio di training-on-the-job, l'obiettivo è quello di favorire percorsi formativi che rispondano alle esigenze delle aziende in termini di competenze favorendo in tal modo l'occupazione giovanile.

Come previsto dalla CID (M5C1- 15) secondo le integrazioni e le modifiche concordate in Europa, a seguito della decisione del Consiglio ECOFIN, dell'8 dicembre 2023, con il quale si è approvato il capitolo del Repower del Piano nazionale di ripresa e resilienza italiano, per l'investimento M5C1I 1.4 "Sistema Duale" è stato fissato il target da raggiungere entro il 31 dicembre 2025: far partecipare almeno 129.000 persone a percorsi formativi individuali in modalità duale, con l'ottenimento della relativa certificazione

(c.d. relevant certification¹), nel quinquennio 2021-25. Di questi percorsi formativi individuali in modalità duale 39.000 costituiscono la baseline di riferimento (saranno realizzati a valere, esclusivamente, su risorse diverse da quelle del PNRR), mentre 90.000 rappresentano l'obiettivo in termini di percorsi individuali aggiuntivi (intesi come percorsi individuali svolti), finanziati con risorse PNRR eventualmente in concorso con risorse nazionali.

2. Avanzamento procedurale di misura

Per la verifica dell'avanzamento procedurale di misura, l'Ufficio di monitoraggio dell'Unità di Missione PNRR MLPS, si avvale del Cronoprogramma di misura del sistema ReGiS integrandolo con gli elementi informativi desumibili dallo stato di avanzamento dei progetti con dati ed atti acquisiti extra sistema come il documento di programmazione regionale. Per quanto concerne il monitoraggio dell'avanzamento di progetto, l'Ufficio di monitoraggio dell'Unità di Missione PNRR MLPS, analizza le informazioni inserite sul sistema ReGiS dai Soggetti attuatori in "Anagrafica progetto" operando controlli formali e sostanziali di solidità e qualità dei dati inseriti propedeutici alla valutazione dell'avanzamento procedurale.

L'Amministrazione centrale, per mezzo dell'Ufficio di monitoraggio dell'Unità di Missione, compilando in ReGiS la *tile* "Cronoprogramma procedurale di Misura", ha redatto un cronoprogramma di dettaglio del processo di attuazione della misura M5C1.4 al fine di garantire che le attività programmate e gli step procedurali previsti assicurino la effettiva realizzabilità delle *milestone* e dei *target* (*M&T*) previsti dalla CID, entro le scadenze concordate a livello europeo. Lo strumento del cronoprogramma di misura e il suo costante e puntuale aggiornamento permette all'Unità di Missione di monitorare *in itinere* il corretto avanzamento dell'attuazione della Misura, di individuare e segnalare i possibili scostamenti di realizzazione rispetto alle tempistiche programmate e di adottare le eventuali azioni correttive volte a "mettere in sicurezza" la conseguibilità degli obiettivi di misura da raggiungere.

L'Amministrazione aggiorna costantemente il Cronoprogramma procedurale della misura inserendo per ogni step procedurale in scadenza le informazioni utili a valutare lo stato di avanzamento/conseguimento. In tale ottica il Cronoprogramma di Misura è costruito come una "tabella di marcia" contenente tutte le attività previste per la completa realizzazione della misura oggetto di investimento, e si caratterizza per l'individuazione di una serie di tappe intermedie da realizzare utili ad assicurare il conseguimento nei tempi previsti dalla CID del *target* M5C1-15

Ogni cronoprogramma procedurale contiene le seguenti tappe/fasi:

- le *milestone* ed i *target* a rilevanza europea;
- le *milestone* ed i *target* a rilevanza italiana;
- i *monitoring step* (*interim* ed *ex-post*).
- ulteriori step procedurali individuati dall'Amministrazione titolare per garantire un numero adeguato di punti di controllo.

¹ Ai sensi delle Linee guida per la programmazione e attuazione dei percorsi di istruzione e formazione professionale (IeFP) e di istruzione e formazione tecnica superiore (IFTS) in modalità duale adottate con DM n. 139/2022, rientrano nelle relevant certification - ammissioni agli anni successivi (secondo e terzo anno); qualifiche (terzo anno); diplomi (quarto anno); certificati di specializzazione (IFTS). Inoltre rientrano «anche le attestazioni di competenze previste per le persone con disabilità e le certificazioni annuali delle competenze acquisite, anche parziali, in caso di mancata acquisizione della qualificazione o di mancata ammissione all'anno successivo, così come previsto dall'art. 20, comma 1, lettera b) del D.lgs n. 226/2005. Inoltre, in conformità a quanto previsto dal Piano Nazionale Nuove Competenze, rientrano tra le "relevant certification" anche le certificazioni di singole unità di competenza rilasciate a conclusione dei percorsi extra diritto dovere.» (cfr. pp. 4 e 5).

Si fornisce, di seguito, una panoramica dell'avanzamento procedurale di misura su scala nazionale.

Annualmente la Direzione Generale delle politiche attive trasmette ai Soggetti attuatori il format per il Documento di Programmazione Regionale (DdPR), previa approvazione dello stesso in sede di Osservatorio del Sistema Duale. Dunque, la declinazione dell'investimento a livello territoriale è assicurata dalla predisposizione e dall'entrata in vigore dei Documenti di Programmazione Regionale, previa approvazione da parte della DG. Successivamente le Regioni predispongono i bandi e gli avvisi necessari per dare piena attuazione all'intervento.

Rispetto all'anno finanziario 2021:

- Il decreto del Ministro del lavoro e delle politiche sociali n. 226 del 26 novembre 2021 ha definito i criteri di riparto delle risorse tra le Regioni e Province autonome per la prima annualità (pari a 120 milioni, ovvero il 20 per cento del totale).
- Con D.D. n. 54 del 22.07.2022 sono state assegnate alle regioni e alle province autonome una prima quota di risorse PNRR prevista per l'investimento M5C1I1.4 pari a 120 milioni
- Con il decreto del Ministro del lavoro e delle politiche sociali n. 139 del 2 agosto 2022 sono state adottate le "Linee guida per la programmazione e attuazione dei percorsi di Istruzione e Formazione Professionale (IeFP) e di Istruzione e Formazione Tecnica Superiore (IFTS) in modalità duale". Nella tabella 1 delle Linee guida è dettagliata la definizione delle certificazioni valorizzabili ai fini del raggiungimento del target.
- In attuazione delle Linee guida tutte le Regioni hanno redatto i relativi Documenti di Programmazione Regionale dell'annualità finanziaria 2021 (19 DPR approvati) e predisposto i bandi e gli avvisi necessari per dare piena attuazione all'intervento. Di seguito la tabella dove si riportano gli estremi della trasmissione dalla Regione del DdPR definitivo e gli estremi dell'approvazione della DG PAL del DdPR definitivo.



DdPR annualità 2021			
Regione	Estremi trasmissione dalla Regione del DdPR definitivo	Estremi approvazione della DG PAL del DdPR definitivo	Note
ABRUZZO	pec 28/07/2022 10:54:44 (ns prot. 0002475.28-07-2022)	prot. 2507 del 29/07/2022	
BASILICATA	pec 21/07/2022 prot. 102143	prot. 2419 del 26/07/2022	
CALABRIA	pec 22/07/2022 (ns prot. 2365.22-07-2022)	prot. 2420 del 26/07/2022	
CAMPANIA	pec 27/09/2022 18:54:01 (ns prot.3601.28-09-2022)	prot. 4577del 2/11/2022	l'approvazione definitiva dopo acquisizione parere su costi reali da parte di Unità di Missione PNRR comunicato con nota del 13/10/2022 (prot. n. 0000422) a seguito di richiesta DGPAL del 5 ottobre 2022 (prot. n. 3825)
EMILIA-ROMAGNA	pec prot. 0709177 DEL 02/08/2022	prot. 2585 del 03/08/2022	
FRIULI VENEZIA GIULIA	pec prot. 73661 del 21/07/2022	prot. 2421 del 26/07/2022	
LAZIO	pec prot. 715385 DEL 20/07/2022	prot.2353 del 22/07/2022	
LIGURIA	pec prot. n. 0617940 del 28 luglio 2022	prot. 2509 del 29/07/2022	
LOMBARDIA	pec prot. E1.2022.0276522 del 20/07/2022	prot. 2354 del 22/07/2022	
MARCHE	pec prot. 380.60/2022/FOAC/7288) del 09/08/2022	prot. 3487 del 23/09/2022	In precedenza la Regione aveva trasmesso DdPR prot. 948787 del 22 luglio 2022, ed approvato da DG PAL con nota 26 luglio 2022 (prot. n. 2422)successivamente modificato e rinviato il 9 agosto 2022
MOLISE	pec prot.128344/2022 del 22-07-2022	prot. 2510 del 29/07/2022	
PIEMONTE	pec 00150711/2022 del 28/07/2022	prot. 2511 del 29-07-2022	
PUGLIA	prot. AOO_137/PROT. 0009534 del 05/04/2023	prot. 4480 del 19-05-2023	In precedenza la Regione aveva trasmesso DdPR il 22 luglio 2022, ed approvato da DG PAL con nota 26 luglio 2022 (prot. n. 2423), successivamente modificato e rinviato il 5 aprile 2023
SARDEGNA	prot. n. 0054613 del 29/07/2022	prot. 2546 del 01-08-2022	
SICILIA	prot. 35699 del 21/07/ 2022	prot. 2355 del 22-07-2022	
TOSCANA	prot. AOOGR_0309960 del 4/08/2022	prot. 3323 del 19-09-2022	Approvazione del DdPR del 4 agosto 2022 inviato dalla regione, dopo acquisizione parere di UdM del 2/9/2022 prot. 310, a seguito di richiesta DGPAL del 12-08-2022, prot.0002791
UMBRIA	prot. 0171073 del 20/07/2022	prot. 2356 del 22/07/2022	
VALLE D'AOSTA	prot. a8zazyv/2022/0012021 del 18/10/2022	0004279.19-10-2022	In precedenza la regione aveva trasmesso DdPR il 26 luglio 2022 (prot. n. 34.00.00/2022/0009056, ed approvato da DG PAL con nota 29 luglio 2022 (prot. n. 2512), successivamente modificato e rinviato il 18 ottobre
VENETO	prot. n. 305108 del 8/07/2022	prot. 2357-22-07-2022	

Tabella 1

- Approvazione Avvisi: Gli avvisi approvati rispetto ai DPR delle Regioni riferiti all'annualità finanziaria 2021 sono 68 riparti tra le Regioni secondo quanto descritto nello schema seguente

REGIONE	NUMERO AVVISI
ABRUZZO	3
BASILICATA	1
CALABRIA	2
CAMPANIA	4
EMILIA-ROMAGNA	3
FRIULI VENEZIA GIULIA	6
LAZIO	1
LIGURIA	2
LOMBARDIA	3
MARCHE	8
MOLISE	1
PIEMONTE	3
PUGLIA	5
SARDEGNA	5
SICILIA	3
TOSCANA	3
UMBRIA	5
VALLE D'AOSTA	5
VENETO	5

Tabella 2

Annualità Finanziaria 2022

- Con D.D. n. 120 del 30/03/2023 sono stati definiti i criteri di riparto delle risorse tra le Regioni per la seconda annualità finanziaria
- Con DM 120 del 17/07/2023, è stato adottato il nuovo decreto di riparto delle risorse con cui sono stati assegnati 247.822.961,002 €. Di seguito si riporta la tabella dove vengono riportati sulla base delle risorse assegnate con il secondo decreto gli obiettivi minimi di baseline e target da conseguire nell'a.f. 2022/2023 e 2023/2024.

Allegato n.1 – Obiettivi minimi di Baseline e Target PNRR (annualità da 2020/2021 a 2023/2024)

Regioni	Ripartizione risorse PNRR - Sistema Duale anno finanziario 2022	Baseline 2020-2021 2021-2022 2022-2023	Baseline 2023-2024	Target 2022-2023	Target 2023-2024
	€	v.a.	v.a.	v.a.	v.a.
Piemonte	22.826.579,00 €	1.587	529	2.477	5.130
Valle D'Aosta	1.210.931,00 €	168	56	189	272
Lombardia	95.997.356,00 €	11.844	3.948	10.162	21.572
P.A. Bolzano		0		0*	
P.A. Trento		0		0*	
Veneto	26.783.708,00 €	1.314	438	2.700	6.019
Friuli Venezia Giulia	8.164.598,00 €	867	289	801	1.835
Liguria	3.641.238,00 €	210	70	377	818
Emilia Romagna	21.938.975,00 €	1.365	455	2.844	4.930
Toscana	4.232.356,00 €	1.398	466	380	951
Umbria	1.531.799,00 €	180	60	158	344
Marche	1.813.584,00 €	144	48	146	408
Lazio	17.050.594,00 €	1.077	359	1.729	3.832
Abruzzo	933.851,00 €	39	13	96	210
Molise	652.269,00 €	57	19	80	147
Campania	2.067.673,00 €	534	178	211	465
Puglia	5.691.447,00 €	174	58	304	1.279
Basilicata	71.364,00 €	0	0	14	16
Calabria	940.215,00 €	30	10	96	211
Sicilia	30.270.104,00 €	2.151	717	2.268	6.802
Sardegna	2.004.320,00 €	261	87	176	450
Totale	247.822.961,00 €	23.400	7.800	25.208	55.691

* Le risorse assegnate, per l'annualità finanziaria 2021, alla Provincia autonoma di Bolzano (pari a Euro 5.065.869) e alla Provincia autonoma di Trento (pari a Euro 2.757.092) per un totale pari a Euro 7.822.961 sono oggetto di redistribuzione in favore delle altre Regioni nell'ambito del riparto relativo all'annualità finanziaria 2022: pertanto il target dell'annualità formativa 2022/2023 assegnato alla Provincia autonoma di Bolzano (pari a 1.138 percorsi individuali aggiuntivi) e alla Provincia autonoma di Trento (pari a 620 percorsi individuali aggiuntivi), per un totale di 1.758 percorsi, è stato redistribuito tra tutte le Regioni per l'anno formativo 2023/2024.

Tabella 3

- Rispetto al decreto di riparto sono stati approvati 19 Documenti di programmazione regionale a valere sull'annualità finanziaria 2022 e predisposto i bandi e gli avvisi necessari per dare piena attuazione all'intervento. Di seguito la tabella dove si riportano gli estremi della trasmissione dalla Regione del DdPR definitivo e gli estremi dell'approvazione della DG PAL del DdPR definitivo.



DdPR annualità 2022			
Regione	Estremi trasmissione dalla Regione del DdPR definitivo	Estremi approvazione della DG PAL del DdPR definitivo	Note
ABRUZZO	prot. n. 423891/23 del 17.10.2023	prot. 9294 del 27/10/2023	Inizialmente la Regione aveva trasmesso DdPR (1° versione) con pec del 3 agosto 2023, prot. n. 333954, approvato da DGPAL con nota prot. 6898.07-08-2023. Successivamente la Regione aveva trasmesso un DdPR (2° versione) con pec 0007572.14-09-2023 approvato da DGPAL con nota 0007572.14-09-2023. A seguito di refuso la Regione ha inviato il 17 ottobre 2023 il DdPR definitivo (3° versione) approvato il 27 ottobre da DGPAL
BASILICATA	prot. n. 28629 del 8.2.2024	prot. n. 1610 del 09/02/2024	In precedenza la regione aveva trasmesso DdPR il 1° agosto 2023, prot. n. 168128, ed approvato da DG PAL con nota 0006818.04-08-2023, successivamente modificato e rinviato l'8 febbraio 2024
CALABRIA	pec 1° agosto 2023	prot. 6687 del 02-08-2023	
CAMPANIA	pec del 21 dicembre 2023 (ns MLPS n. 44/11414)	prot. 11440 del 22/12/2023	
EMILIA-ROMAGNA	17 agosto 2023, prot. n. 0812693 del 17.8.2023	prot. 7574 del 14-09-2023	
FRIULI VENEZIA GIULIA	27 giugno 2023, prot. 0373902/P/GEN	prot. 44/5969 del 11/07/2023	
LAZIO	prot. n. 771304 del 12 luglio 2023	prot. 6135 del 17_07_2023	
LIGURIA	15 dicembre 2023, prot-2023-1806085	prot. 11308 - del 19/12/2023	In precedenza la Regione aveva trasmesso DdPR con pec del 24 luglio 2023, prot-2023-1049993 approvato da DG PAL il 31 luglio 2023 (prot. n. 44/6567), successivamente modificato e rinviato il 15 dicembre 2023
LOMBARDIA	pec del 5 luglio 2023, prot. E1.2023.0275114,	prot. 44/5973 del 11/07/2023	
MARCHE	pec del 3 agosto 2023, prot. n. 977597,	Prot. 0006820.04-08-2023	
MOLISE	pec 5 settembre 2023, prot. n. 140072/2023	prot. 0007573.14-09-2023	
PIEMONTE	pec del 21 luglio 2023, 00136484/2023	prot. 6376 del 24/7/2023	
PUGLIA	pec del 12 febbraio 2024 prot. n. 0074859	prot. 1903 del 16.2.2024	In precedenza la Regione aveva trasmesso DdPR con pec del 13 luglio 2023, prot. 22441, approvato da DG PAL il 25 luglio 2023 (prot. n. 44/6435), successivamente modificato e rinviato il 12 febbraio 2024.
SARDEGNA	pec del 7 agosto 2023, prot. n. 44554	prot. 006997 del 10-08-2023	
SICILIA	prot. n. 33098 del 26 luglio 2023	prot. 6569 del 31-07-2023	
TOSCANA	pec del 23 novembre 2023 prot. n. AOOGR_0533459	prot. 11307 del 19.12.2023	In precedenza la Regione aveva trasmesso DdPR con pec del 31 luglio 2023, prot. AOOGR_0370209, approvato da DG PAL il 4 agosto 2023 (prot. n. 44/6817), successivamente modificato e rinviato il 23 novembre 2023.
UMBRIA	pec del 12 luglio 2023, prot. 0176071	prot. n. 44/6134 del 17 luglio 2023	
VALLE D'AOSTA	pec con nota del 4 agosto 2023, prot. n. 8377/34,	6896.07-08-2023	
VENETO	26 luglio 2023, prot. n. 402838	06574.31-07-2023	

Tabella 4

- Approvazione Avvisi: Gli avvisi approvati al 30 novembre rispetto ai DPR delle Regioni riferiti all'annualità finanziaria 2022 sono 56 riparti tra le Regioni secondo quanto descritto nello schema seguente.

REGIONE	NUMERO AVVISI
ABRUZZO	1
BASILICATA	2
CALABRIA	3
CAMPANIA	3
EMILIA-ROMAGNA	4
FRIULI VENEZIA GIULIA	5
LAZIO	0
LIGURIA	2
LOMBARDIA	2
MARCHE	7
MOLISE	1
PIEMONTE	3
PUGLIA	1
SARDEGNA	1
SICILIA	4
TOSCANA	4
UMBRIA	3
VALLE D'AOSTA	6
VENETO	4

Tabella 5

Annualità finanziaria 2023

- Con il DM n. 38 del 7 marzo 2024 sono stati definiti i criteri di assegnazione per il duale per l'annualità finanziaria 2023.



- Con DD. 100 del 18/04/2024, è stato adottato l'ultimo decreto di riparto delle risorse con cui stati assegnati 240.000.000 €. Di seguito si riporta la tabella dove vengono riportati sulla base delle risorse assegnate gli obiettivi minimi di baseline e target da conseguire nell'a.f. 2024/2025.

Regioni	Ripartizione risorse PNRR - anno finanziario 2023	Baseline 2020-2021 2021-2022 2022-2023 2023-2024	Baseline 2024- 2025	Totale Baseline	Target 2022- 2023	Target 2023- 2024	Target 2024- 2025	Totale Target	di cui Target 90.000 con risorse PNRR ³
	€	v.a.	v.a.	v.a.	v.a.	v.a.	v.a.	v.a.	v.a.
Piemonte	22.215.871,00	2.116	529	2.645	2.477	5.130	5.008	12.615	8.410
Valle D'Aosta	1.109.693,00	224	56	280	189	272	250	711	474
Lombardia	97.014.815,00	15.792	3.948	19.740	10.162	21.572	21.868	53.602	35.735
Veneto	29.953.253,00	1.752	438	2.190	2.700	6.019	6.751	15.470	10.313
Friuli-Venezia Giulia	8.014.934,00	1.156	289	1.445	801	1.835	1.807	4.443	2.962
Liguria	3.656.130,00	280	70	350	377	818	824	2.019	1.346
Emilia-Romagna	15.870.802,00	1.820	455	2.275	2.844	4.930	3.580	11.354	7.569
Toscana	2.203.080,00	1.864	466	2.330	380	951	497	1.828	1.219
Umbria	1.455.484,00	240	60	300	158	344	328	830	553
Marche	1.576.108,00	192	48	240	146	408	355	909	606
Lazio	16.129.831,00	1.436	359	1.795	1.729	3.832	3.637	9.198	6.132
Abruzzo	1.226.084,00	52	13	65	96	210	277	583	389
Molise	788.264,00	76	19	95	80	147	178	405	270
Campania	3.036.292,00	712	178	890	211	465	683	1.359	906
Puglia	4.575.892,00	232	58	290	304	1.279	1.031	2.614	1.743
Basilicata	47.289,00	0	0	0	14	16	11	41	27
Calabria	995.095,00	40	10	50	96	211	224	531	354
Sicilia	28.283.916,00	2.868	717	3.585	2.268	6.802	6.376	15.446	10.297
Sardegna	1.847.167,00	348	87	435	176	450	416	1.042	695
Totale	240.000.000,00 €	31.200	7.800	39.000	25.208	55.691	54.101	135.000	90.000

Tabella 6

- Rispetto al decreto di riparto sono stati approvati 19 Documenti di programmazione regionale a valere sull'annualità finanziaria 2023 e predisposto i bandi e gli avvisi necessari per dare piena attuazione all'intervento.
- Approvazione Avvisi: Gli avvisi approvati rispetto ai DPR delle Regioni riferiti all'annualità finanziaria 2023 sono 21 riparti tra le Regioni secondo quanto descritto nella tabella seguente.



REGIONE	NUMERO AVVISI	Denominazione Avviso
ABRUZZO	1	Avviso leFP Triennio 24-27
BASILICATA	1	Avviso ifts 23/34 proroga
CALABRIA	1	Avviso Pubblico n.3 iefp 24-25
CAMPANIA	0	
EMILIA ROMAGNA	0	
FRIULI VENEZIA GIULIA	0	
LAZIO	2	Avviso leFP 24-25
		Avviso leFP 24-25 (seconda edizione)
LIGURIA	1	Avviso leFP 24/25
LOMBARDIA	2	Avviso leFP 24/25
		Avviso Apprendistato 24/25
MARCHE	1	Anno Formativo percorsi triennali 24/25
MOLISE	1	Avviso Ciclo formativo 24/27
PIEMONTE	1	Avviso leFP 24/28
PUGLIA	1	Avviso leFP 2024
SARDEGNA	1	Avviso cicli formativi 23/26 e 24/27
SICILIA	1	Avviso iefp 24/27 - percorsi triennali
TOSCANA	1	Avviso leFP IV anno
UMBRIA	2	Avviso IV anno
		Avviso percorsi quadriennali
VALLE D'AOSTA	0	Avviso Catalogo formativo leFP (seconda edizione)
VENETO	2	Avviso leFP 24/25
		Avviso leFP IV anno

Tabella 7

Si registra un significativo avanzamento procedurale, con l'adozione di n. 21 dispositivi di attuazione volti a declinare le scelte programmatiche cristallizzate nei rispettivi Documenti di Programmazione Regionale. L'attuazione dell'Investimento, pertanto, procede in coerenza con le tempistiche indicate dal cronoprogramma. In tale prospettiva, l'attuale stato di attuazione della misura fa ritenere pienamente raggiungibile il target finale associato all'Investimento nel rispetto delle tempistiche PNRR.

3. Avanzamento finanziario di misura

In tabella nella prima parte si evidenzia l'importo totale della misura e le risorse assegnate attraverso i decreti di riparto nella seconda parte invece si fornisce un quadro riassuntivo dell'avanzamento finanziario aggregato a livello di misura che emerge dal sistema ReGiS. I dati mostrano: il totale delle risorse associate a questa misura, relativamente ai progetti caricati sul sistema ReGiS, il totale delle risorse ad oggi spese e quelle potenzialmente rendicontabili. Infine, le ultime due righe riportano le previsioni di spesa per le annualità 2024 e 2025.

Avanzamento spesa	Importo
Totale importo misura	600.000.000 €
Totale importo assegnato	600.000.000 €
Risorse erogate a titolo di anticipo	303.554.837,40 €
Avanzamento spesa in Regis	Importo
Tot risorse PNRR (progetti su ReGiS)	592.725.056,55 €
Totale impegni in Regis	562.419.620,50 €
Tot spesa progetti rendicontabile	266.372.480,58 €
Previsione di spesa 2025	364.480.304,26 €

Tabella 8

Di seguito i criteri di assegnazione dei primi 120.000.000 con D.D. n. 54 del 22.07.2022. Si segnala gli importi ripartiti alle Province Autonome di Trento e Bolzano, non sono stati poi utilizzati a seguito delle rispettive rinunce le note del 31 gennaio 2023, prot. n. 82459, e del 21 marzo 2023, prot. n. 266898, per questo il totale effettivo dell'assegnato ammonta a 112.177.039,00 €.

REGIONI	Art.2 comma 2 punto a) 57%	Art.2 comma 2 punto b) 13%	Art.2 comma 2 punto c) 13%	Art.2 comma 2 punto d) 10%	Art.2 comma 2 punto e) 7%	Totale
PIEMONTE	8.483.374,28	976.512,59	1.034.516,29	528.214,58	0	11.022.618,00
VALLE D'AOSTA	111.118,16	634.755,49	50.937,98	44.410,53	0	841.222,00
LOMBARDIA	23.650.099,06	8.174.649,40	9.057.248,70	3.321.287,47	1.017.763,16	45.221.048,00
BOLZANO	2.331.674,46	0	0	2.734.194,75	0	5.065.869,00
TRENTO	2.592.756,95	0	0	164.334,78	0	2.757.092,00
VENETO	8.697.028,29	663.192,34	1.153.577,14	1.499.286,39	0	12.013.084,00
FRIULI VENEZIA GIULIA	1.935.985,42	686.845,86	609.060,04	105.787,48	225.657,89	3.563.337,00
LIGURIA	975.219,91	75.155,77	389.047,19	163.011,56	73.684,21	1.676.119,00
EMILIA ROMAGNA	3.258.110,79	919.177,64	870.290,75	527.628,20	7.082.894,74	12.658.102,00
TOSCANA	675.742,93	795.235,14	0	219.091,79	0	1.690.070,00
UMBRIA	326.127,27	339.809,06	0	39.090,50	0	705.027,00
MARCHE	180.679,93	144.612,28	81.634,38	243.445,98	0	650.373,00
LAZIO	5.271.788,57	99.251,39	1.950.043,60	373.388,47	0	7.694.472,00
ABRUZZO	160.353,44	93.430,29	68.415,62	106.025,96	0	428.225,00
MOLISE	119.700,45	179.229,27	42.275,75	14.207,87	0	355.413,00
CAMPANIA	331.547,67	362.339,42	0	246.051,64	0	939.939,00
PUGLIA	921.015,93	0	262.259,82	171.482,42	0	1.354.758,00
BASILICATA	7.678,90	0	30.692,74	23.565,62	0	61.937,00
CALABRIA	281.408,99	0	0	143.975,36	0	425.384,00
SICILIA	7.729.487,28	1.077.496,00	0	1.287.513,14	0	10.094.496,00
SARDEGNA	359.101,32	378.308,06	0	44.005,51	0	781.415,00
TOTALE	68.400.000,00	15.600.000,00	15.600.000,00	12.000.000,00	8.400.000,00	120.000.000,00

(*) Risorse arrotondate all'unità di euro

Tabella 9

Nella tabella che segue i criteri di assegnazione del DM 120 del 17/07/2023. Sono stati assegnati 247.822.961,002. In particolare, dell'intera somma di 7.822.961,002 € derivano dalla redistribuzione derivante dalle rinunce delle Province autonome di Trento e Bolzano alle quali nel primo decreto di riparto erano stati assegnati rispettivamente 5.065.869,00 € e 2.757.092,00 €.



Tabella "Ripartizione delle risorse PNRR – Annualità 2022"

REGIONI	Criteri di riparto Decreto MLPS 52 del 30 marzo 2023					Totale (*)
	Art.2 comma 1 punto a) 59%	Art.2 comma 1 punto b) 13%	Art.2 comma 1 punto c) 13%	Art.2 comma 1 punto d) 10%	Art.2 comma 1 punto e) 5%	
PIEMONTE	17.617.261,00 €	1.529.517,00 €	2.164.499,00 €	1.515.302,00 €	- €	22.826.579,00 €
VALLE D'AOSTA	184.132,00 €	945.205,00 €	17.854,00 €	63.740,00 €	- €	1.210.931,00 €
LOMBARDIA	52.194.453,00 €	13.295.626,00 €	18.607.822,00 €	8.526.554,00 €	3.372.901,00 €	95.997.356,00 €
VENETO	18.908.164,00 €	963.588,00 €	2.643.246,00 €	4.268.710,00 €	- €	26.783.708,00 €
FRIULI VENEZIA GIULIA	4.969.580,00 €	1.210.794,00 €	1.437.735,00 €	139.320,00 €	407.169,00 €	8.164.598,00 €
LIGURIA	2.036.340,00 €	105.961,00 €	706.006,00 €	495.808,00 €	297.123,00 €	3.641.238,00 €
EMILIA ROMAGNA	7.090.067,00 €	2.249.470,00 €	1.866.102,00 €	2.419.382,00 €	8.313.954,00 €	21.938.975,00 €
TOSCANA	1.885.867,00 €	1.635.904,00 €	- €	710.585,00 €	- €	4.232.356,00 €
UMBRIA	790.975,00 €	645.478,00 €	- €	95.346,00 €	- €	1.531.799,00 €
MARCHE	490.028,00 €	507.744,00 €	84.655,00 €	731.157,00 €	- €	1.813.584,00 €
LAZIO	11.688.414,00 €	181.033,00 €	4.126.339,00 €	1.054.808,00 €	- €	17.050.594,00 €
ABRUZZO	239.569,00 €	179.673,00 €	53.087,00 €	461.522,00 €	- €	933.851,00 €
MOLISE	238.580,00 €	392.704,00 €	- €	20.985,00 €	- €	652.269,00 €
CAMPANIA	692.969,00 €	549.293,00 €	- €	825.411,00 €	- €	2.067.673,00 €
PUGLIA	4.360.757,00 €	276.153,00 €	509.641,00 €	544.896,00 €	- €	5.691.447,00 €
BASILICATA	- €	- €	- €	71.364,00 €	- €	71.364,00 €
CALABRIA	487.058,00 €	- €	- €	453.157,00 €	- €	940.215,00 €
SICILIA	21.390.974,00 €	6.603.527,00 €	- €	2.275.603,00 €	- €	30.270.104,00 €
SARDEGNA	950.358,00 €	945.313,00 €	- €	108.649,00 €	- €	2.004.320,00 €
TOTALE	146.215.546,00 €	32.216.983,00 €	32.216.986,00 €	24.782.299,00 €	12.391.147,00 €	247.822.961,00 €

(*) Risorse arrotondate all'unità di euro

Tabella 10

Nella tabella che segue i criteri di assegnazione del DM 100 del 18/04/2024. Sono stati assegnati 240.000.000 euro.

REGIONI	Criteri di riparto Decreto MLPS 38 del 7 marzo 2024					Totale (*)
	Art.2 comma 1 punto a) 59%	Art.2 comma 1 punto b) 13%	Art.2 comma 1 punto c) 13%	Art.2 comma 1 punto d) 10%	Art.2 comma 1 punto e) 5%	
PIEMONTE	16.245.017,73	1.059.617,36	3.345.402,56	1.317.601,13	543.243,92	22.215.871,00
VALLE D'AOSTA	194.286,18	757.038,04	75.160,95	68.111,92	29.832,04	1.109.693,00
LOMBARDIA	52.988.189,27	13.612.002,97	16.864.665,35	8.287.486,16	6.550.764,60	97.014.815,00
VENETO	19.132.379,67	3.724.946,04	2.273.397,26	3.824.952,24	1.395.337,18	29.953.253,00
FRIULI VENEZIA GIULIA	4.395.484,37	1.893.262,22	1.302.531,08	175.113,65	354.976,18	8.014.934,00
LIGURIA	2.336.243,22	153.985,53	732.928,16	421.985,32	59.538,73	3.656.130,00
EMILIA ROMAGNA	7.375.180,34	2.469.389,35	1.557.240,25	3.815.117,88	864.627,73	15.870.802,00
TOSCANA	916.607,57	358.841,00	0,00	506.147,62	450.739,53	2.203.080,00
UMBRIA	857.936,99	423.062,61	0,00	127.755,03	66.056,66	1.455.484,00
MARCHE	557.851,41	310.887,90	80.743,87	582.751,41	64.803,21	1.576.108,00
LAZIO	11.367.665,16	108.409,60	3.535.492,59	1.108.842,15	223.614,94	16.129.831,00
ABRUZZO	349.138,04	193.401,73	100.407,29	468.798,52	34.845,83	1.226.084,00
MOLISE	186.591,68	299.621,43	215.323,31	30.105,81	5.515,17	788.264,00
CAMPANIA	1.197.456,90	324.862,60	508.865,84	692.682,84	115.567,81	3.036.292,00
PUGLIA	3.025.862,98	124.505,39	607.841,50	460.214,36	60.792,18	4.575.892,00
BASILICATA	0,00	0,00	0,00	42.092,56	2.130,86	47.289,00
CALABRIA	429.930,31	98.194,75	0,00	378.387,00	24.066,18	995.095,00
SICILIA	19.039.083,83	4.693.166,41	0,00	1.632.032,68	1.085.861,12	28.283.916,00
SARDEGNA	1.005.094,35	594.805,06	0,00	59.821,72	67.686,14	1.847.167,00
TOTALE	141.600.000,00	31.200.000,00	31.200.000,00	24.000.000,00	12.000.000,00	240.000.000,00

(*) Risorse arrotondate all'unità di euro

Tabella 11

3.1 Analisi valutativa dell'avanzamento finanziario di misura

L'importo assegnato da CID all'investimento M5C1I1.4 è 600.000.000,00 €, sono state ripartite tutte le risorse.

La spesa dichiarata sostenuta proveniente dai pagamenti aggregati a livello di misura sulle progettualità in Regis, non è ancora soddisfacente; tuttavia, è evidente una tendenza positiva negli ultimi mesi, e verosimilmente nell'ultima parte dell'anno avremo dei caricamenti consistenti.

Sicuramente ci sono spese ancora non inserite a sistema e nella parte finale dell'anno ci sarà un incremento della spesa data la natura dell'investimento; pertanto, si stima che una quota rilevante di spesa sarà sostenuta e rappresentata a sistema anche nell'annualità 2026.

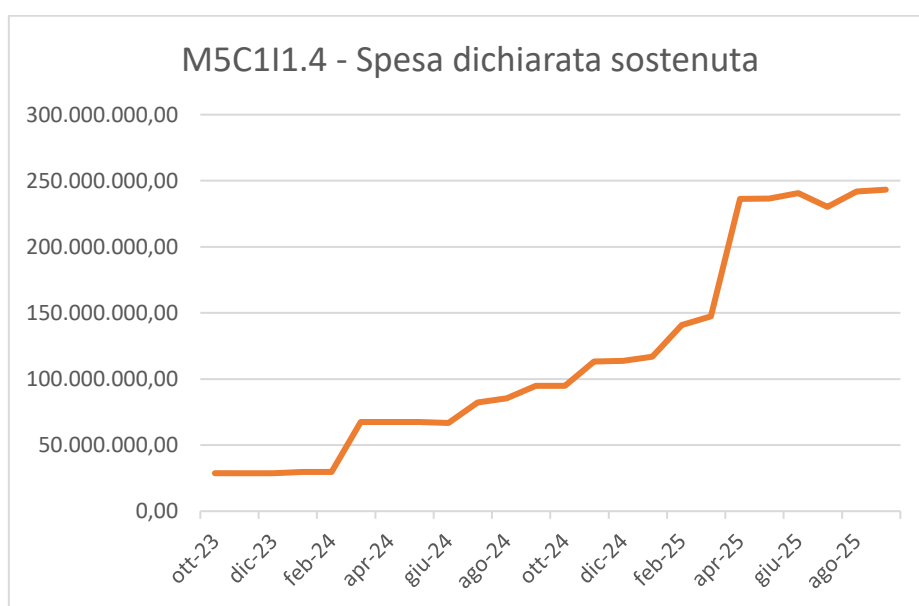


Figura 1

4. Avanzamento dei progetti in ReGiS

Per quanto concerne l'avanzamento dei singoli progetti della misura M5C1I1.4, identificati con CUP caricati sul sistema ReGiS, sul piano procedurale e finanziario questo è verificato mediante le informazioni valorizzate a sistema dai Soggetti attuatori nella sezione dedicata alla "Anagrafica di progetto".

Ogni Regione, in qualità di Soggetto attuatore dell'intervento, aggiorna costantemente in ReGiS e secondo le indicazioni dell'Amministrazione centrale fornite attraverso il Manuale di misura e le ulteriori indicazioni elaborate nel corso del tempo, i dati inseriti nelle sezioni della *tile* "Anagrafica progetto", pertinenti per il monitoraggio dell'avanzamento procedurale e finanziario. In particolare, il Soggetto attuatore inserisce e aggiorna:

- le date di inizio e fine previste ed effettive del progetto nella sezione "Anagrafica progetto";
- le date di inizio e fine previste ed effettive delle fasi dell'"Iter di Progetto" all'interno della sezione "Cronoprogramma/Costi";
- sempre in quest'ultima, le somme della programmazione economica del progetto in "Piano dei costi" e "Quadro economico";
- i dati relativi alla sezione "Gestione spese" ("Obbligazioni", "Pagamenti", ecc.);

- i dati relativi alle procedure adottate in realizzazione della misura (“Procedure di aggiudicazione”, “soggetti gara”, ecc.);
- i dati relativi alla titolarità effettiva del soggetto esecutore dell'intervento;
- i “Soggetti correlati” che, a vario titolo, sono coinvolti nelle attività del progetto.

Il Soggetto attuatore, inoltre, a supporto di quanto valorizzato sul sistema nelle suddette sezioni, carica in allegato tutta la documentazione pertinente.

Di seguito, un quadro di sintesi del popolamento del sistema informativo centralizzato ReGiS, dal quale vengono estratti tutti i dati di cui si dirà di seguito.

Focus Regis	Numero
Progetti (CUP_CLP) caricati in ReGiS	2797
Utenze attive sui CUP in ReGiS	6659
Progetti che superano la pre-validazione in ReGiS	883

Tabella 12- Stato di popolamento del sistema ReGiS rispetto alla misura alla rilevazione del 26 novembre 2025.

5. Avanzamento fisico

5.1 Avanzamento fisico di misura

Come previsto dalla CID (M5C1- 15) l'investimento M5C1I 1.4 "Sistema Duale" mira a far partecipare almeno 129.000 persone a percorsi formativi individuali in modalità duale, con l'ottenimento della relativa certificazione (c.d. relevant certification), nel quinquennio 2021-25. Di questi percorsi formativi individuali in modalità duale 39.000 costituiscono la baseline di riferimento (saranno realizzati a valere, esclusivamente, su risorse diverse da quelle del PNRR), mentre 90.000 rappresentano l'obiettivo in termini di percorsi individuali aggiuntivi (intesi come percorsi individuali svolti), finanziati da risorse PNRR eventualmente in concorso con risorse nazionali.

5.2 Rendicontazione dell'Avanzamento fisico di misura

Nel corso del 2025 le Regioni hanno proceduto a rendicontare le relevant certification conseguite nel corso dell'annualità formative 20-21, 21-22 (percorsi cd. coerenti, che è possibile conteggiare a partire dalla data di avvio dell'ammissibilità degli interventi del PNRR fissato al 1 febbraio 2020 così come previsto al par. 1 pag. 5 delle Linee Guida Duale), 22/23, 23/24 e 24/25 trasmettendo all'Unità di Missione PNRR-MLPS la documentazione necessaria per certificare il raggiungimento del target attraverso lo strumento del “Tracciato Dataset Relevant certification”.

I percorsi aggiuntivi rendicontati, che hanno conseguito una relevant certification sono 106.280 a fronte di un obiettivo di 90.000. Di queste **52.262 relevant certification** sono state realizzate con il contributo di risorse RRF.

5.3 Monitoraggio dell'avanzamento fisico

Rispetto all'attività di monitoraggio dell'avanzamento fisico non essendoci per i relativi progetti presenti a sistema associati indicatori target, il monitoraggio viene effettuato dall'Unità di missione attraverso delle

procedure di raccolta dei dati presenti nei sistemi informativi regionali attraverso l'utilizzo di due strumenti di rilevazione: 1) Tracciato Dataset relevant) 2) Scheda monitoraggio Duale Ord. e PNRR.

Questo processo di acquisizione dei dati è iniziato nel mese di dicembre 2023 attraverso la "Scheda monitoraggio Duale Ord. e PNRR" un format di monitoraggio elaborato dall'Unità di Missione del Ministero del Lavoro e delle politiche sociali, in coordinamento con la Direzione Generale delle politiche attive, con il supporto ANPAL servizi e INAPP, condiviso con le amministrazioni regionali, soggetti attuatori dell'investimento.

Tale "Scheda monitoraggio Duale Ord. e PNRR" ha permesso di raccogliere i dati in maniera aggregata dei percorsi IeFP e IFTS in modalità Duale (sistema ordinario e PNRR), inclusi i dati relativi agli apprendisti, dei giovani in diritto-dovere, dei giovani assolti o prosciolti dal diritto-dovere e degli adulti per le annualità 2020-2021/2021-2022/2022-2023.

Tale monitoraggio aggregato è stato poi integrato con l'acquisizione dei microdati estratti per CF acquisendo, in tal modo, il Tracciato di ogni relevant certification prodotta e dichiarata da ogni Regione nel monitoraggio aggregato di dicembre 2023.

In particolare, tale rilevazione è stata effettuata attraverso la predisposizione di un Tracciato che ogni Regione nel ruolo di soggetto attuatore ha restituito, compilato in ogni sua parte, in cui sono state valorizzate tutte le relevant certification computabili ai fini della baseline e del target per le annualità formative già concluse. In particolare, per ogni relevant certification prodotta sono stati acquisiti i seguenti elementi:

- Regione
- Id beneficiario
- Nome, cognome, codice fiscale soggetto che ha conseguito la relevant certification.
- Se il soggetto che ha conseguito la relevant frequentando i percorsi della misura 5 e 6 rientra nella fascia d'età 17-25 anni prendendo a riferimento il 31 dicembre dell'anno d'iscrizione del partecipante.
- Tipologia percorso erogato al beneficiario nell'ambito dell'investimento M5C1I1.4 "Sistema Duale" secondo quanto previsto dalle linee guida nella sezione "menu" aperto delle misure utilizzabili" (v. tabella 3 - menù aperto di misure utilizzabili, pag. 14)
- Tipologia relevant certification conseguita dal beneficiario selezionando una tra quelle previste nelle linee guida (v. tabella 1 - riepilogo relevant certification per conseguimento target finale pnrr "sistema duale", pag. 5)
- Anno formativo di conseguimento
- Fonte di finanziamento del percorso che ha prodotto la relevant certification
- Cup finanziato a cui è collegato il percorso che ha prodotto la relevant certification
- Avviso del progetto (cup) finanziato a cui è collegato il percorso che ha prodotto la relevant certification
- Riferimento archiviazione, ovvero i riferimenti (es. numero di protocollo, identificativo pratica,...) relativi al luogo di archiviazione, informatico (es. banca dati) e/o fisico (es. archivio regionale, amministrazione ente attuatore), dove viene conservata la primary evidence della relevant certification (attestati individuali/attestazione competenze beneficiari ai fini delle relevant certification valide ai fini dei beneficiari ammessi al secondo-terzo anno/certificazione di qualifica professionale/diploma

professionale/certificato di specializzazione/certificazione parziali/attestazioni competenze per persone con disabilità/certificazioni di singola unità di competenza per percorsi extra diritto-dovere).

Attraverso questo tracciato, in cui è appunto avvenuta l'acquisizione del microdato delle relevant certification, è stato possibile avere un quadro più dettagliato e puntuale rispetto sia alle relevant certification effettivamente realizzate per ogni anno formativo oggetto della rilevazione, sia alla natura delle fonti di finanziamento effettivamente utilizzate.

Nel mese di dicembre 2024 tale processo di monitoraggio è stato ripetuto in modo combinato. Infatti, la "Scheda monitoraggio Duale Ord. e PNRR" ha permesso di raccogliere i dati in maniera aggregata dei percorsi IeFP e IFTS in modalità Duale (sistema ordinario e PNRR), inclusi i dati relativi agli apprendisti, dei giovani in diritto-dovere, dei giovani assolti o prosciolti dal diritto-dovere e degli adulti per l'annualità formativa 2023/2024. Inoltre, ogni Regione, nel ruolo di soggetto attuatore, ha restituito congiuntamente alla Scheda, compilato in ogni sua parte, un nuovo Tracciato in cui sono stati acquisiti i microdati di tutte le relevant certification computabili ai fini della baseline e del target per l'annualità formative 2023/2024 e le relative integrazioni del microdato acquisito a giugno 2024 relativo all'a.f. 2022/2023.

I dati presenti all'interno del Tracciato acquisito a dicembre 2024 sono stati sottoposti a controlli di qualità del dato da parte dell'Unità di missione in coordinamento con la Direzione Generale della Politiche Attive del Lavoro dei servizi per il lavoro e degli incentivi all'occupazione, con il supporto di Sviluppo Lavoro Italia e INAPP. In particolare, si è verificata la coerenza del microdato presente nel Tracciato con i valori inseriti dalle Regioni nella "Scheda monitoraggio Duale Ord. e PNRR".

Sulla base dei processi di monitoraggio svolti predisposti ed effettuati dall'Ufficio II Monitoraggio dell'Unità di Missione PNRR del Ministero del lavoro e delle politiche sociali si rileva che:

Rispetto al target M5C1-15, da conseguire entro dicembre 2025 pari a 90.000 percorsi individuali aggiuntivi PNRR con rilascio della relativa *Relevant Certification*, a novembre 2024 i percorsi formativi individuali aggiuntivi realizzati in modalità duale per i quali è stata rilasciata una *Relevant Certification* ammontano a 129.139. Tali percorsi individuali, da punto di vista finanziario, sono stati realizzati con il concorso di risorse RRF e di risorse nazionali, in particolare con risorse RRF sono stati realizzati 62.189 *Relevant Certification* (di cui 37.614 interamente finanziati con RRF), tale dato rappresenta il 69% del target M5C1-15 da raggiungere.

Rispetto al dato di *baseline* da conseguire entro dicembre 2025 pari a 39.000 percorsi individuali in modalità duale con rilascio della relativa *Relevant Certification* in riferimento alle competenze acquisite, sono stati realizzati 37.732 percorsi individuali in modalità duale con il rilascio delle rispettive *Relevant Certification*. Tali percorsi individuali, dal punto di vista finanziario, sono stati erogati a valere esclusivamente su risorse diverse da quelle RRF. Tale dato rappresenta il 97% del valore di *baseline* associato target M5C1-15 da raggiungere.



RIEPILOGO TARGET PNRR E BASELINE NAZIONALE

ANNUALITÀ FORMATIVA	TIPOLOGIA DI PERCORSI INDIVIDUALI	TOTALE NAZIONALE Target M5C1- 15
		TOTALE
2020-2021	Baseline	8492
	Totale TARGET 2020 - 2021	1667
2021-2022	Baseline	8447
	Totale TARGET 2021 - 2022	17087
2022-2023	Baseline	8637
	Totale Target 2022-2023	35871
	Target con risorse RRF 2022-2023	21302
2023-2024	Baseline	12156
	Totale Target 2023-2024	74514
	Target con risorse RRF 2023-2024	40887
TOTALE BASELINE		37732
TOTALE TARGET		129139
TOTALE TARGET con risorse RRF		62189

Tabella 13 Riepilogo Relevant Certification realizzate che concorrono al Target PNRR e sulla baseline a livello nazionale.
Dato aggiornato al 30 novembre 2024.

Dalle tabelle e dai grafici sottostanti si rileva come da un anno formativo all'altro la crescita delle *Relevant Certification* realizzate è considerevolmente aumentata.

In particolare, dall'a.f. 2020/2021 all'a.f. 2021/2022 vi è stato un incremento del 19% della percentuale di realizzazione del target finale che sale al 40% nel passaggio dall'a.f. 2021/2022 all' a.f. 2022/2023 fino ad arrivare all'82 % dall'a.f. 2022/2023 al 2023/2024. Rispetto dal passaggio dell'a.f. dal 2022/2023 al 2023/2024 bisogna evidenziare come vi sia un incremento del 46% delle relevant realizzate con il contributo di risorse RRF in quanto si è passati dal 23% realizzate con il contributo di RRF nel 2022/2023 al 69% di realizzazione nel 2023/2024.

	ANNO FORMATIVO 2020/2021	ANNO FORMATIVO 2021/2022	ANNO FORMATIVO 2022/2023	ANNO FORMATIVO 2023/2024
TARGET	1667	18754	54625	129139
TARGET CON RISORSE RRF	0	0	21302	62189
OBIETTIVO TARGET	90000	90000	90000	90000
PERCENTUALE REALIZZATA	2%	21%	61%	143%

Tabella 14. Avanzamento del Target realizzato e del Target realizzato con risorse RRF negli anni formativi rispetto al raggiungimento dell'obiettivo nazionale.

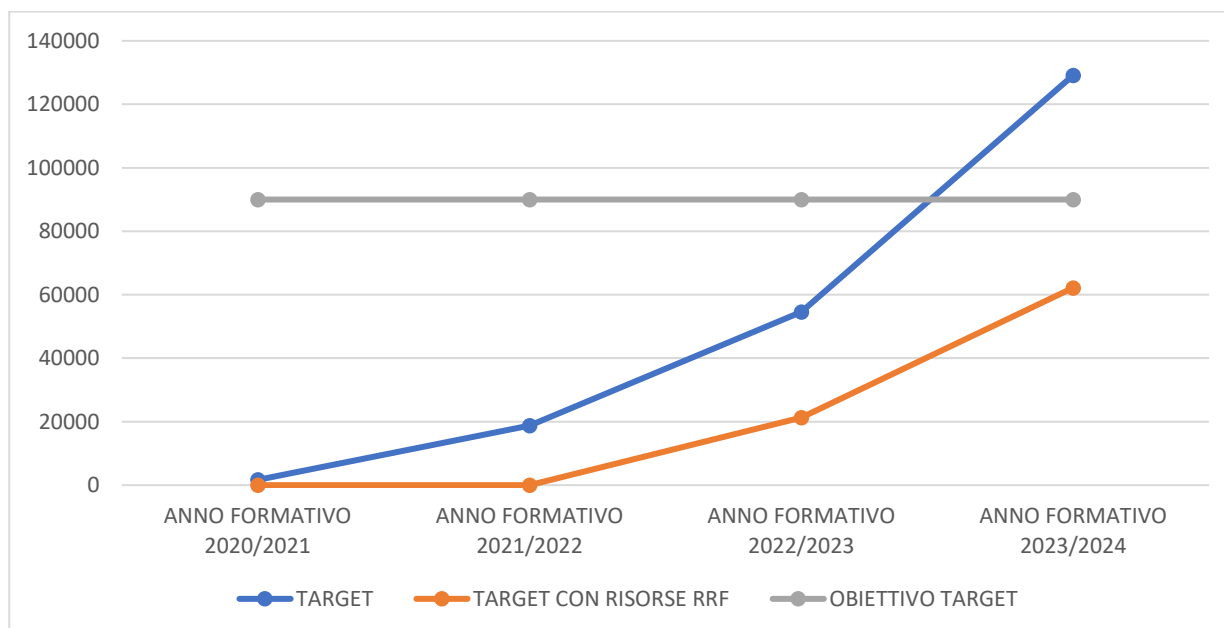


Figura 2. Avanzamento del Target realizzato e del Target realizzato con risorse RRF negli anni formativi rispetto al raggiungimento dell'obiettivo nazionale.

Anche rispetto alla *baseline* da un anno formativo all'altro vi è un costante incremento della percentuale di realizzazione rispetto all'obiettivo di *baseline* tale da arrivare al 97% di realizzazione dell'obiettivo con un anno formativo ancora da rilevare.

	ANNO FORMATIVO 2020/2021	ANNO FORMATIVO 2021/2022	ANNO FORMATIVO 2022/2023	ANNO FORMATIVO 2023/2024
BASLINE	8492	16939	25576	37732
OBIETTIVO BASELINE	39000	39000	39000	39000
PERCENTUALE REALIZZATA	22%	43%	66%	97%

Tabella 15. Avanzamento della baseline realizzata e del Target negli anni formativi rispetto al raggiungimento dell'obiettivo nazionale.

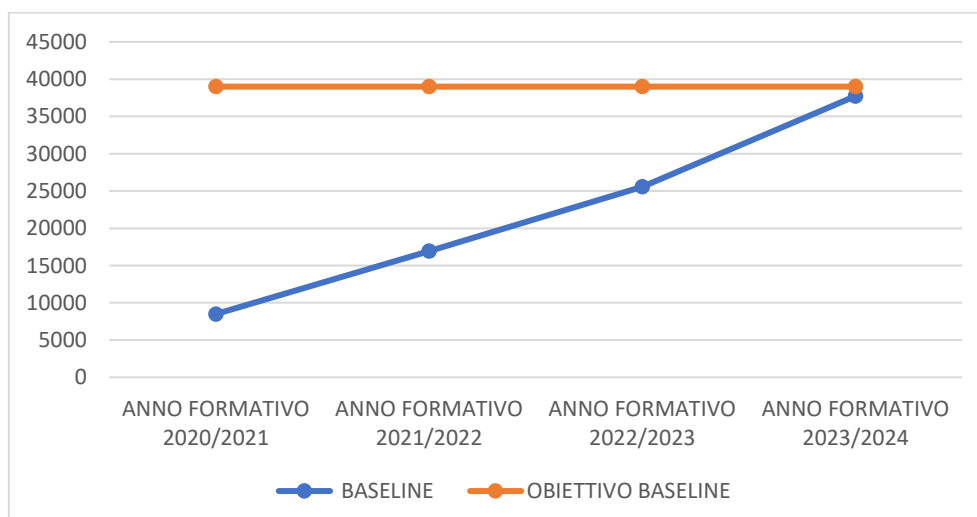


Figura 3 Avanzamento della baseline realizzata e del target negli anni formativi rispetto al raggiungimento dell'obiettivo nazionale.



Infine, nelle tabelle successive si dà evidenza delle *Relevant Certification* prodotte a valere sul target e sulla baseline a livello regionale per anno formativo il relativo stato di avanzamento rispetto all'obiettivo regionale in cui viene mostrato anche delle relevant prodotte con il contributo con risorse RRF^F quante sono state prodotte interamente con sole RRF e quante in concorso con altre risorse aventi natura nazionale o Regionale.

REGIONE	RELEVANT TARGET VALORIZZA TO COERENTE 2020-2021	RELEVANT TARGET VALORIZZA TO COERENTE 2021-2022	RELEVANT TARGET 2022-2023	RELEVANT TARGET di cui con risorse RRF 2022-2023	RELEVANT TARGET con risorse RRF/Regio nali/Nazio nali 2022- 2023	RELEVANT TARGET con SOLE risorse RRF 2022-2023	RELEVANT TARGET 2023/2024	RELEVANT TARGET di cui con risorse RRF 2023-2024	RELEVANT TARGET con risorse RRF/Regio nali/nazio nali 2023- 2024	RELEVANT TARGET con SOLE risorse RRF 2023-2024	TOTALE TARGET	TOTALE TARGET DI CUI RRF		TOTALE RELEVANT TARGET con risorse RRF/Regio nali/nazio nali	TOTALE RELEVANT TARGET con SOLE risorse RRF
ABRUZZO	54	143	118	41	0	41	173	61	0	61	488	102	21%	0	102
BASILICATA	0	0	16	16	16	0	18	0	0	0	34	16	47%	16	0
CALABRIA	0	0	212	62	0	62	216	148	0	148	428	210	49%	0	210
CAMPANIA	0	0	0	0	0	0	583	362	0	362	583	362	62%	0	362
EMILIA ROMAGNA	0	477	1370	1288	0	1288	3414	2783	0	2783	5261	4071	77%	0	4071
FRIULI VENEZIA GIULIA	0	0	1955	1955	1955	0	3586	3556	3556	0	5541	5511	99%	5511	0
LAZIO	1107	1305	1279	1034	0	1034	1566	1485	0	1485	5257	2519	48%	0	2519
LIGURIA	0	180	428	175	0	175	586	388	0	388	1194	563	47%	0	563
LOMBARDIA	0	14433	14266	4577	44	4533	40436	12858	0	12858	69135	17435	25%	44	17391
MARCHE	100	181	278	143	140	3	415	254	0	254	974	397	41%	140	257
MOLISE	11	14	116	116	79	37	57	57	0	57	198	173	87%	79	94
PIEMONTE	0	0	3341	1512	0	1512	3423	3239	0	3239	6764	4751	70%	0	4751
PUGLIA	157	163	861	239	170	69	902	434	0	434	2083	673	32%	170	503
SARDEGNA	48	0	257	63	63	0	411	82	0	82	716	145	20%	63	82
SICILIA	0	0	4756	3804	3804	0	9517	6887	4180	2707	14273	10691	75%	7984	2707
TOSCANA	0	0	380	216	0	216	951	434	0	434	1331	650	49%	0	650
UMBRIA	158	158	264	87	0	87	669	280	0	280	1249	367	29%	0	367
VAL D'AOSTA	32	33	138	138	138	0	231	219	219	0	434	357	82%	357	0
VENETO	0	0	5836	5836	5356	480	7360	7360	4855	2505	13196	13196	100%	10211	2985
NAZIONALE	1667	17087	35871	21302	11765	9537	74514	40887	12810	28077	129139	62189	48%	24575	37614

Tabella 16. Stato di avanzamento del Target realizzato regionale per anno formativo.



REGIONE	RELEVANT BASELINE 2020/2021	RELEVANT BASELINE 2021/2022	RELEVANT BASELINE 2022/2023	RELEVANT BASELINE 2023/2024	TOTALE BASELINE
ABRUZZO	13	13	13	13	52
BASILICATA	0	0	0	0	0
CALABRIA	0	0	10	20	30
CAMPANIA	66	33	207	178	484
EMILIA ROMAGNA	455	455	455	455	1820
FRIULI VENEZIA GIULIA	289	289	289	361	1228
LAZIO	359	359	359	359	1436
LIGURIA	84	84	84	70	322
LOMBARDIA	4738	4738	4738	8225	22439
MARCHE	48	48	48	48	192
MOLISE	29	17	4	14	64
PIEMONTE	529	529	529	529	2116
PUGLIA	58	58	58	60	234
SARDEGNA	87	87	106	87	367
SICILIA	717	717	717	717	2868
TOSCANA	466	466	466	466	1864
UMBRIA	60	60	60	60	240
VAL D'AOSTA	56	56	56	56	224
VENETO	438	438	438	438	1752
NAZIONALE	8492	8447	8637	12156	37732

Tabella 17. Stato di avanzamento della baseline realizzata regionale per anno formativo.



REGIONE	OBIETTIVO PROGRAMMATO BASELINE REGIONALE	OBIETTIVO REALIZZATO BASELINE	OBIETTIVO PROGRAMMATO TARGET REGIONALE	TOTALE TARGET REALIZZATO	TOTALE TARGET REALIZZATO CON RISORSE RRF	TARGET REALIZZATO SU OBIETTIVO REGIONALE	TARGET REALIZZATO CON RISORSE RRF SU OBIETTIVO REGIONALE
ABRUZZO	65	52	389	488	102	125%	26%
BASILICATA	0	0	27	34	16	126%	59%
CALABRIA	50	30	354	428	210	121%	59%
CAMPANIA	890	484	906	583	362	64%	40%
EMILIA ROMAGNA	2275	1820	7569	5261	4071	70%	54%
FRIULI VENEZIA GIULIA	1445	1228	2962	5541	5511	187%	186%
LAZIO	1795	1436	6132	5257	2519	86%	41%
LIGURIA	350	322	1346	1194	563	89%	42%
LOMBARDIA	19740	22439	35735	69135	17435	193%	49%
MARCHE	240	192	606	974	397	161%	66%
MOLISE	95	64	270	198	173	73%	64%
PIEMONTE	2645	2116	8410	6764	4751	80%	56%
PUGLIA	290	234	1743	2083	673	120%	39%
SARDEGNA	435	367	695	716	145	103%	21%
SICILIA	3585	2868	10297	14273	10691	139%	104%
TOSCANA	2330	1864	1219	1331	650	109%	53%
UMBRIA	300	240	553	1249	367	226%	66%
VAL D'AOSTA	280	224	474	434	357	92%	75%
VENETO	2190	1752	10313	13196	13196	128%	128%
NAZIONALE	39000	37732	90000	129139	62189	143%	69%

Tabella 18. Stato di avanzamento della baseline e del Target realizzato regionale per anno formativo rispetto agli obiettivi regionali.

6. Indicatori comuni

Nella Tabella 19 si riportano le rilevazioni degli indicatori comuni secondo la rendicontazione effettuata al 20 gennaio 2024 (come previsto dal Regolamento EU 2021/241 e secondo le modalità e i termini stabiliti con Circolare MEF-RGS n. 34/2022).

I valori provengono extra-sistema sulla base dei dati forniti dalle Regioni all'interno del "Format indicatori comuni M5C1I1.4" trasmessi a luglio 2025. In riferimento al dato del primo semestre 2025, si rileva che questo verrà integrato e ripulito con la rilevazione del secondo semestre 2025 (che verrà effettuata attraverso le "Schede di Monitoraggio Sistema Duale ordinario e PNRR") in quanto da un lato saranno scorporati gli iscritti del mese di dicembre 2025 e dall'altro si procederà all' integrazione degli iscritti del mese di giugno 2025.

C10.A	NUMERO DI PARTECIPANTI IN UN PERCORSO DI ISTRUZIONE O DI FORMAZIONE (UOMINI ETÀ 0-17)	9.512
C10.B	NUMERO DI PARTECIPANTI IN UN PERCORSO DI ISTRUZIONE O DI FORMAZIONE (UOMINI ETÀ 18-29)	1.429
C10.C	NUMERO DI PARTECIPANTI IN UN PERCORSO DI ISTRUZIONE O DI FORMAZIONE (UOMINI; 30-54)	48
C10.D	NUMERO DI PARTECIPANTI IN UN PERCORSO DI ISTRUZIONE O DI FORMAZIONE (UOMINI; 55<)	8
C10.E	NUMERO DI PARTECIPANTI IN UN PERCORSO DI ISTRUZIONE O DI FORMAZIONE (DONNE; ETÀ 0-17)	5.927
C10.F	NUMERO DI PARTECIPANTI IN UN PERCORSO DI ISTRUZIONE O DI FORMAZIONE (DONNE ETÀ 18-29)	821
C10.G	NUMERO DI PARTECIPANTI IN UN PERCORSO DI ISTRUZIONE O DI FORMAZIONE (DONNE; 30-54)	49
C10.H	NUMERO DI PARTECIPANTI IN UN PERCORSO DI ISTRUZIONE O DI FORMAZIONE (DONNE; 55<)	7
C14.F	NUMERO DI GIOVANI DI ETÀ COMPRESA TRA I 15 E I 29 ANNI CHE RICEVONO SOSTEGNO (DONNE)	6.748
C14.M	NUMERO DI GIOVANI DI ETÀ COMPRESA TRA I 15 E I 29 ANNI CHE RICEVONO SOSTEGNO (UOMINI)	10.941

Tabella 19. Rilevazione indicatori comuni C.10 C.14 I semestre 2025.

Nelle tabelle che seguono, si propone un approfondimento rispetto ai relativi dati di avanzamento nei cinque semestri di rendicontazione alla CE degli indicatori comuni associati alla misura oggetto

M5C1I1.4 - C10 "NUMERO DI PARTECIPANTI IN UN PERCORSO DI ISTRUZIONE O DI FORMAZIONE"								
	C10.A	C10.B	C10.C	C10.D	C10.E	C10.F	C10.G	C10.H
I semestre 2023	2.543,00	558,00	83,00	11,00	1.507,00	289,00	69,00	7,00
II semestre 2023	40.293,00	7.750,00	9,00	3,00	26.615,00	4.780,00	28,00	3,00
I semestre 2024	3.196,00	844,00	14,00	0,00	1.993,00	668,00	30,00	5,00
II semestre 2024	54.819,00	7.338,00	173,00	25,00	38.860,00	5.380,00	224,00	31,00
I semestre 2025	9512,00	1429,00	48	8	5927,00	821,00	49,00	7

Tabella 20. Avanzamento di C10 e nei semestri di rendicontazione dal momento di avvio dell'investimento ad oggi, aprile 2025. I dati sono relativi al Valore inserito in Fenix.

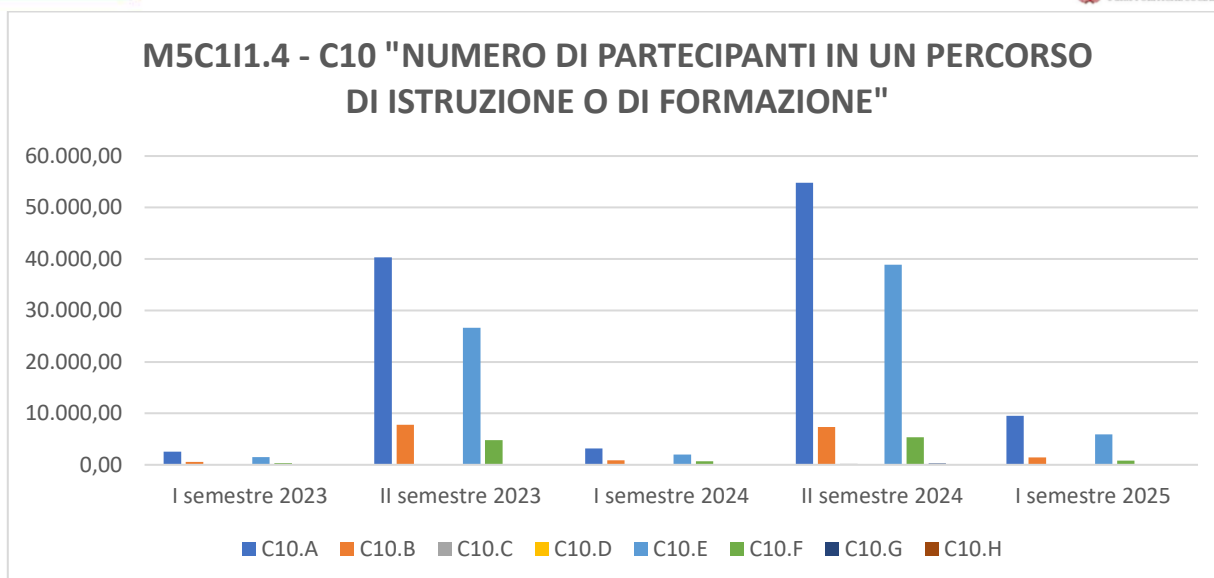


Figura 4. Confronto dati C10 I semestre 2023-II semestre 2024. Partecipanti alla formazione disaggregati per genere ed età.

M5C11.4 - C14 "NUMERO DI GIOVANI DI ETÀ COMPRESA TRA I 15 E I 29 ANNI CHE RICEVONO SOSTEGNO"		
	C14.F	C14.M
I semestre 2023	1.796,00	3.101,00
II semestre 2023	31.395,00	48.043,00
I semestre 2024	2.661,00	4.040,00
II semestre 2024	44.240,00	62.157,00
I semestre 2025	6748,00	10941,00

Tabella 21. Avanzamento di C14 e nei semestri di rendicontazione dal momento di avvio dell'investimento ad oggi, aprile 2025. I dati sono relativi al Valore inserito in Fenix

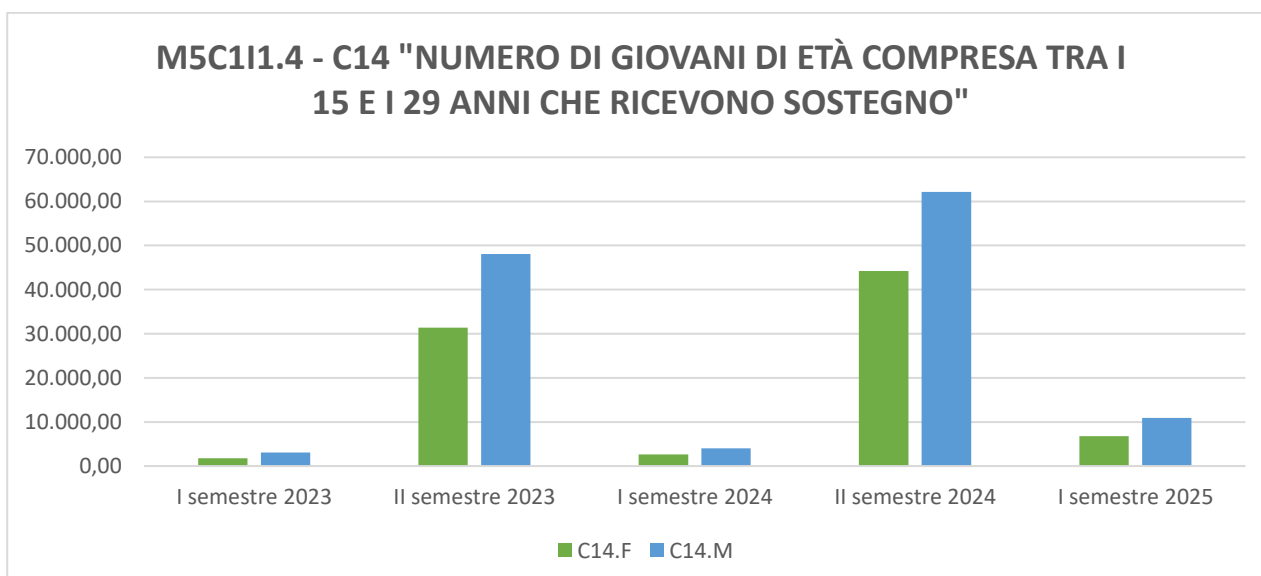


Figura 5. Confronto dati CI14 I semestre 2023-II semestre 2024. Numero di giovani di età compresa tra i 15 e i 29 anni che ricevono un sostegno divisi per genere.

6.1 Iscritti a.f. 2022-2023 e 2023-2024 2024-2025, che potenzialmente concorrono ad una *Relevant Certification*.

Attraverso l'ultima rilevazione a luglio 2025 effettuata per la rendicontazione degli indicatori comuni del primo semestre 2025 è stato possibile ricostruire a livello nazionale aggiornare i dati rispetto gli iscritti dell'anno 2024-2025.

Nella Tabella sottostante si fornisce il dato disaggregato per genere a livello nazionale dal quale è evidente come le misure del Duale sono molto più attrattive per il genere maschile rispetto a quello femminile.

ISCRITTI			
ANNO FORMATIVO	MASCHI	FEMMINE	TOTALE
2022-2023	31761	19441	51210
2023-2024	49256	35752	85008
2024-2025	74.302	52.141	126.443

Tabella 22. Iscritti per anno formativo disaggregati per genere.

Dai dati presenti in tabella si osserva una crescita significativa e costante nel numero totale di iscritti in tutti e tre gli anni. Il passaggio dall'anno 2022-2023 a 2023-2024 ha visto un incremento notevole di 33.798 iscritti, pari a circa il 66%. L'aumento tra l'anno 2023-2024 e 2024-2025 è stato di 41.435 iscritti, che rappresenta circa il 48.74% di crescita, confermando una forte tendenza positiva.

Nell'analisi dei dati rispetto al genere, si riscontra una crescita in entrambe le categorie, ma con andamenti e proporzioni diverse. Gli iscritti maschi sono sempre in netta maggioranza e la loro crescita è costante, passando da circa 31.761 a 74.302 nell'arco di due anni. Le iscritte femmine mostrano un tasso di crescita più elevato rispetto ai maschi nell'anno 2023-2024 (circa +83.80% contro il +55.09% dei maschi), indicando una forte accelerazione nella partecipazione femminile.

È interessante notare come si è evoluta la ripartizione percentuale tra i due generi:

ISCRITTI		
Anno Formativo	Percentuale Maschi	Percentuale Femmine
2022-2023	62.02%	37.98%
2023-2024	57.94%	42.06%
2024-2025	58.76%	41.24%

Tabella 23 Ripartizione percentuale degli iscritti per genere in ogni anno formativo

Nonostante la maggioranza dei maschi, la quota di iscritte femmine è aumentata significativamente nell'anno 2023-2024, passando da circa il 38% al 42%, anche se si è leggermente ridotta nel 2024-2025.

7. Monitoraggio della quota di risorse destinate al Mezzogiorno

Le risorse destinate al mezzogiorno vengono monitorate aggiornando il calcolo della quota SUD in base ai nuovi decreti di riparto. I dati mostrano come a seguito del riparto del 2023 tramite DD 120/2023 la quota SUD è salita al 15,9 % ed in seguito al riparto del 2024 tramite DD 100/2024 la quota SUD è salita a 16,31%.

Misura	Atto di riparto	Atto di riparto	Atto di riparto	Risorse ripartite	Risorse residue	Note
	Risorse assegnate	Risorse assegnate	Risorse assegnate			
	% al 30.06.2022	% relativa ai riparti	% relativa ai riparti	%relativaai reparti ad oggi		
M5C1.I1.4	DD 54/2022	DD 120/2023	DD 100/2024	600 Mln	-	Con il DD 120/2023 sono state ripartite le risorse delle PA di Trento e Bolzano (rinunciatricie) della prima annualità, quindi la percentuale della quota sud della prima annualità aumenta a 12,9 rispetto al 12 riportato nella seconda relazione del Nuvap.
	112 Mln	247 Mln	240 Mln			
	12,9 % (14 Mln)	17,2% (43 Mln)	17% (41 Mln)	16,3% (98 Mln)		

Tabella 24 – Monitoraggio c.d. "Quota SUD"