



Cofinanziato
dall'Unione europea



Commissione Lavoro e
Formazione Professionale

Programmazione FSE+ 2021- 2027

Sottocomitato Diritti Sociali Gruppo di lavoro "Giovani"

Tecnostruttura delle Regioni per il FSE



REGIONE PUGLIA



REGIONE AUTONOMA DI SARDEGNA
REGIONE AUTONOMA DELLA SARDEGNA



Regione Siciliana



REGIONE TOSCANA



PROVINCIA AUTONOMA DI TRENTO



Regione Umbria



Regione Autonoma Valle d'Aosta
Regione Autonoma Valle d'Aosta



REGIONE DEL VENETO

Fonti e Metodologia di Analisi

❑ Ricognizione

Livello regionale: Priorità "*Occupazione Giovanile*" e Altre Priorità con interventi a favore dei giovani

Livello nazionale: PN *Giovani, Donne e Lavoro* e altri PN

❑ Criteri di selezione

Priorità dedicate

oppure

Codice 136 per dati finanziari (*Sostegno specifico per l'occupazione giovanile e l'integrazione socioeconomica dei giovani*)

Target specifico rivolti (anche) ai giovani

Tipologia/finalità delle azioni finalizzate a sostenere l'occupabilità e l'occupazione giovanile

❑ Fonti e metodologia

A. Ricognizione Tecnostruttura (al 31.03.2026):

Analisi PR e PN dati quantitativi e qualitativi (siti web, presentazioni CdS)

Raccolta e classificazione numero bandi/avvisi, contenuti e risorse messe a bando

B. Fonte CohesionData (al 31.12.2025):


Dati quantitativi (impegni, pagamenti, operazioni)

**Programmi regionali: risorse Priorità "Occupazione Giovanile" + codice 136 Programmi nazionali : PN GDL- risorse Priorità 1 (nessun codice 136 in altri PN)*

La Programmazione - i dati finanziari

Dotazione finanziaria PR FSE+ e contributo alla concentrazione tematica

livello
regionale

 **Dotazione complessiva** Priorità dedicata e codice 136 € **3.358.180.162,00 €**
pari al **22%** della dotazione totale PR FSE+ (sovrapponibile al quadro precedente presentato ad ottobre)

Su 10 Regioni che hanno riprogrammato post MTR, 8 hanno modificato la dotazione priorità dedicata (7 l'hanno ridotta)

Ambito	Importo (€) pre MTR	% sul totale	Importo (€) post MTR	% sul totale	Note
Priorità "Occupazione Giovanile"	2.675.098.343	78%	2.571.107.374	76,6%	19 Regioni su 21 - 1,4%
OS a)	1.693.192.064		1.596.228.411		
OS f)	981.906.279		974.878.964		

 **Contributo dei PR FSE+ alla concentrazione tematica 16,82%*** (-0,4 % rispetto ai dati precedenti)

(*calcolato come rapporto tra risorse "Occupazione giovanile" e dotazione complessiva PR FSE+ delle 19 Regioni con priorità dedicata)

La Programmazione - i dati finanziari

livello
regionale

Dotazione finanziaria PR FSE+

Ambito	Importo (€) pre MTR	% sul totale	Importo (€) post MTR	% sul totale	Note
Altre Priorità (cod. 136)	736.934.651	22%	787.072.788	23,4%	<u>+ 1,4%*</u>
OS a)	26.228.571		86.228.571		
OS f)	643.706.080		636.445.585		
OS h)	67.000.000		64.398.632		

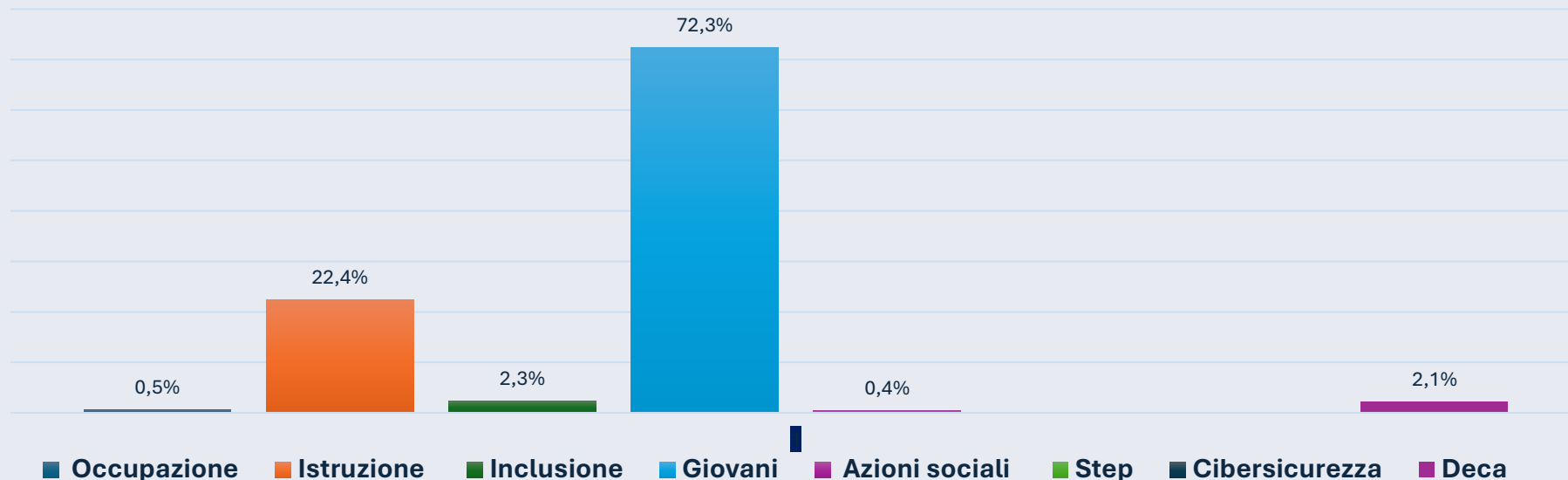
La Programmazione - i dati finanziari

livello
regionale

Distribuzione finanziaria codice 136 PR FSE+

💰 **Allocazione complessiva 2.842.454.482,88 €** (tutte le Priorità post-riprogrammazione al 31.03.2026)

Dotazione finanziaria codice 136





Cofinanziato
dall'Unione europea



Commissione Lavoro e
Formazione e Professionale

La Programmazione - i dati finanziari

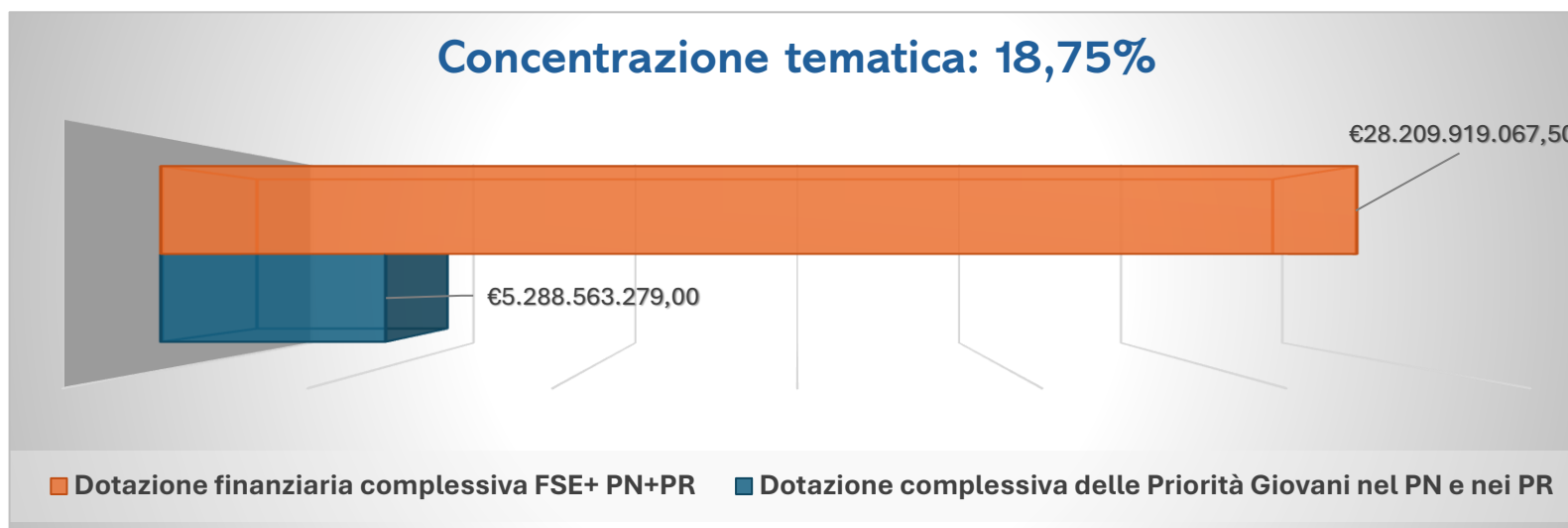
livello
nazionale

Dotazione finanziaria e contributo del PN GDL*

💰 Dotazione post-riprogrammazione (DL 60/2024) € 2.717.455.905
➔ in diminuzione di € 83.462.388 (-3%) rispetto ai € 2.800.918.293 iniziali

🎯 **concentrazione tematica complessiva (PN+PR)**

➔ valore sovrapponibile al dato fornito ad ottobre 2025



*Gli altri Programmi Nazionali **non prevedono una priorità dedicata** né utilizzano il codice 136: non quantificabile contributo finanziario verso il target giovani.

Riprogrammazione MTR: un'analisi qualitativa

livello
regionale

Riallocazione risorse dalla priorità dedicata verso altre priorità

*(Step / Decarbonizzazione)

Occupazione giovanile



non indebolita, ma riconfigurata in un approccio più integrato e sistemico

Analisi qualitativa:

Interventi per occupazione giovani in nuove priorità tematiche

Tracciabilità finanziaria più complessa (codice 136 solo in decarbonizzazione)

Impegno sostanziale verso i giovani conservato

livello
regionale

Riprogrammazione MTR : un'analisi qualitativa

Priorità STEP

Destinatari

Giovani, NEET, neodiplomati/neolaureati, giovani qualificati in ingresso nel mercato del lavoro, disoccupati/inattivi, studenti, giovani in formazione tecnica e universitaria, giovani a rischio esclusione, con basse qualifiche o disoccupati di lungo periodo.

Aree di intervento

Formazione professionalizzante Percorsi co-progettati con imprese , Competenze settoriali: digitale e green, biotecnologie, Rafforzamento ITS, IFTS, formazione tecnica superiore, dottorati industriali, Strumenti innovativi, Formazione continua e upskilling/reskilling

Ingresso nel mercato del lavoro Apprendistato e contratti formazione-lavoro , Tirocini professionalizzanti e work experience, Inserimento in filiere strategiche (green e digitale)

Orientamento attivo e accompagnamento

Autoimpiego e creazione d'impresa innovativa, Sostegno a innovazione tecnologico, Supporto a startup deep-tech e green, Formazione imprenditoriale e mentoring

Transizione scuola-lavoro, Percorsi duali (formazione + lavoro) , Collaborazione stabile con imprese, università e centri di ricerca, Stage, tirocini, mobilità formativa anche internazionale

Inclusione e reinserimento lavorativo, Percorsi di riqualificazione per giovani vulnerabili

livello
regionale

Riprogrammazione MTR : un'analisi qualitativa

Priorità Decarbonizzazione

Destinatari

Studenti e neolaureati, giovani in cerca di prima occupazione, NEET , Giovani talenti tecnico-scientifici, studenti, Giovani disoccupati con basse qualifiche o vulnerabili , Giovani in transizione scuola–lavoro o in uscita dai percorsi formativi

Aree di intervento

- **Formazione e sviluppo competenze green** (Tecnologie pulite, energie rinnovabili, economia circolare ,Competenze digitali per la sostenibilità ITS, IFTS, università, dottorati industriali, Formazione continua e modulare, anche digitale)
- **Inserimento lavorativo e transizione scuola–lavoro** (Tirocini curriculari ed extracurriculari, Apprendistato, Work experience , Percorsi di inserimento per giovani e NEET)
- **Autoimprenditorialità e imprenditoria giovanile**
- **Orientamento e accompagnamento al lavoro**
- **Alta formazione e filiere educative** (Potenziamento ITS e filiera tecnico-professionale, Borse di studio, assegni di ricerca, dottorati industriali , Integrazione università–imprese per rispondere ai fabbisogni della transizione verde)

ATTUAZIONE: Programmi Regionali

PI OCCUPAZIONE GIOVANILE

CohesionData al 31. 12.2025		
IMPEGNI	PAGAMENTI	N. operazioni
€1.272.719.5728	€ 536.402.899,04	8.977
887.294.296	367.275.091	6.952

Ricognizione Tecnostruttura* al 31.03.2026	
Risorse messe a bando	Numero Avvisi
1.315.162.411,59 €	177
1.268.916.993 €	151

Formazione professionale (IeFP, duale, ITS, IFTS)

Apprendistato e transizione scuola-lavoro

Alta formazione e specializzazione tecnica

Orientamento e mobilità internazionale

Incentivi occupazionali e imprenditorialità giovanile

Educazione non formale e partecipazione civica

*Obiettivi: Mappare contenuti e tipologie di intervento attivati

ALTRE PRIORITA'

CohesionData al 31.12.2025		
IMPEGNI	PAGAMENTI	N. operazioni
€ 318.772.938€	€ 156182315,58	23.336
204.876.605	104.805.039	19.031

Ricognizione Tecnostruttura al 31.03.2026		
Priorità	Risorse messe a bando	N. Avvisi
Occupazione	€ 174.196.296 171.796.296 €	24 20
Istruzione	€1.443.930.844 €1.406.649.859	175 161
Inclusione Sociale	€ 69.260.765,00 € €62.560.765	15 13
Azioni sociali innovative	€ 3.000.000,00 €	1

Istruzione: alta formazione, dottorati, ITS/IFTTS, IeFP, mobilità, educazione imprenditoriale, sviluppo delle competenze agili

Occupazione: apprendistato professionalizzante, tirocini (tra cui all'estero), borse lavoro, incentivi all'assunzione / Iniziative creative (residenze artistiche) e matching scuola-lavoro, outreach

Inclusione: Misure per giovani svantaggiati, disabili, minori con misure penali (orientamento, formazione modulare, empowerment, mentoring) empowerment giovanile e contrasto alla criminalità

ASI : progetto sperimentale nel settore audiovisivo, per giovani disoccupati

ATTUAZIONE: Programmi Nazionali

PN GDL

Cohesion Data al 31.12.2025

IMPEGNI	PAGAMENTI	N. operazioni
2.567.473.571 €	291.913.958 €	21
<i>€ 1.729.900.000</i>		<i>9</i>

Ricognizione Tecnostruttura al 31.03.2026

Risorse messe a bando	Numero Avvisi
€ 930.108.292,00	7
<i>€ 679.292.278,00</i>	<i>5</i>

Incentivi nei settori strategici che promuovono nuova occupazione giovanile (art.21).

Bonus giovani under 35 per assunzioni o trasformazioni a tempo indeterminato (art.22)

Autoimpiego under 35 – Centro Nord per avvio e consolidamento di micro e piccole imprese giovanili e femminile(art.17)

Autoimpiego under 35 – Resto al Sud per nuove imprese giovanili Mezzogiorno e aree svantaggiate (art. 18)

Incentivo NEET 2023 per assunzione tramite contratti a tempo indeterminato, apprendistato o determinato.

Apprendimento modalità duale

Strumenti e interventi riduzione mismatch

ALTRI PN

**non hanno selezionato il codice 136*

Ricognizione Tecnostruttura al 31.03.2026

PN	Risorse messe a bando	Numero Avvisi
Inclusione e Lotta alla Povertà	54.708.855,60	2
Scuola e Competenze	€ 1.366.247.500	6
	<i>€ 568.065.000,00</i>	<i>4</i>

Inclusione

AMA MI: percorsi educativi e di reinserimento giovani adulti (18–25) in esecuzione penale. PUOI PLUS: inserimento socio-lavorativo di migranti vulnerabili (in particolare giovani)

Scuola e Competenza

Potenziamento apprendimenti e contrasto alla dispersione Orientamento e transizione scuola-lavoro → Percorsi nelle scuole secondarie per scelte formative consapevoli

Inclusione linguistica → Percorsi per il potenziamento dell'italiano per studenti stranieri.

Agenda Nord a.s. 2025-2026 e 2026-2027

Agenda SUD a.s. 2025-2026 e 2026-2027