

D.P.C.M. 7 luglio 2020

Flussi anno 2020

utilizzo quote

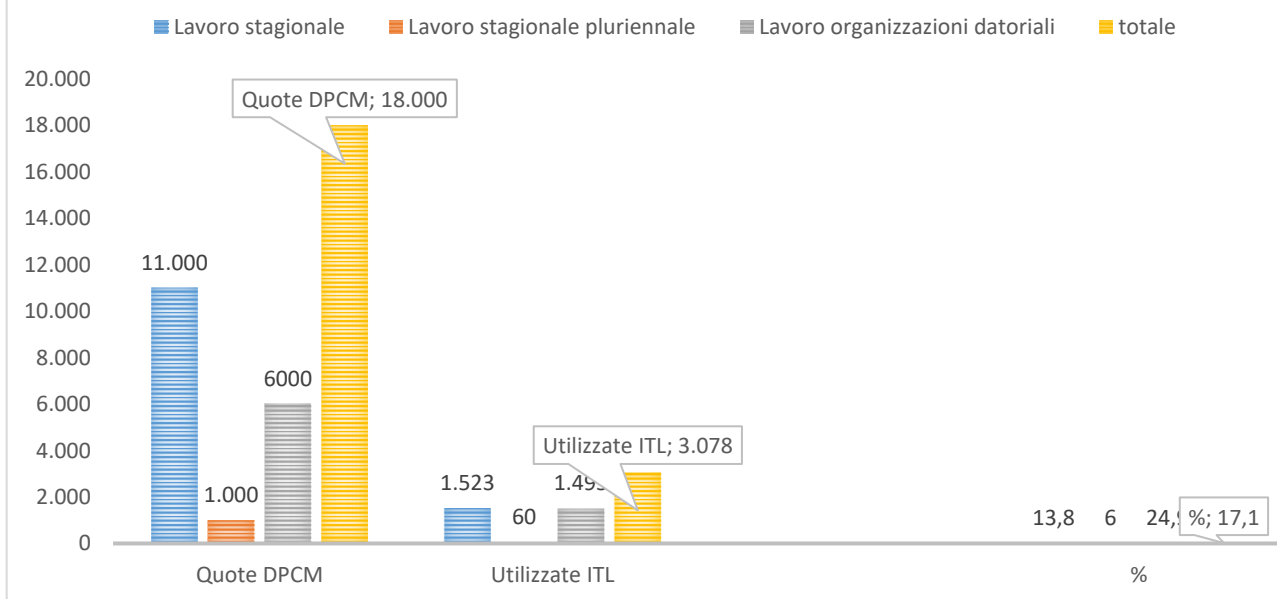
Fonte: Silen Ministero del Lavoro e delle Politiche Sociali
(dati aggiornati al 19 febbraio 2021)

Lavoro stagionale/pluriennale/organizzazioni datoriali

	Lavoro stagionale/pluriennale e Lavoro stagionale organizzazioni datoriali			
	Lavoro stagionale	Lavoro stagionale pluriennale	Lavoro stagionale organizzazioni datoriali Cia, Coldiretti, Confagricoltura, Copagri, Alleanza delle cooperative (Legacooperative e Confcooperative)	TOTALE
Quote DPCM	11.000	1.000	6.000	18.000
utilizzate da I.T.L.*	1.523	60	1.495	3.078
% utilizzo quote	13,8	6	24,9	17,1

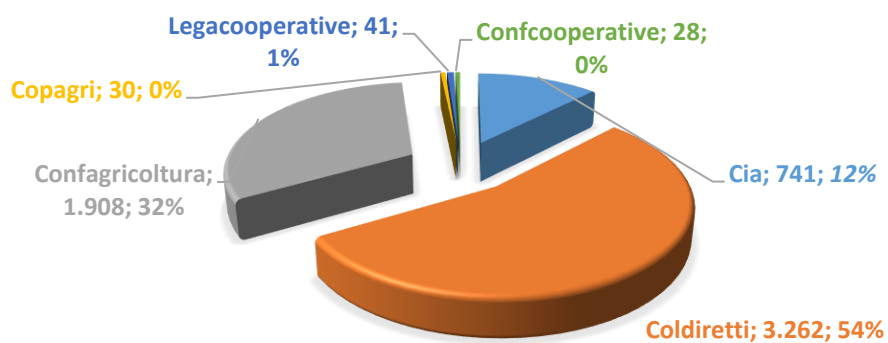
*Ispettorati Territoriali del Lavoro

LAVORO STAGIONALE/ PLURIENNALE/ORGANIZZAZIONI DATORIALI



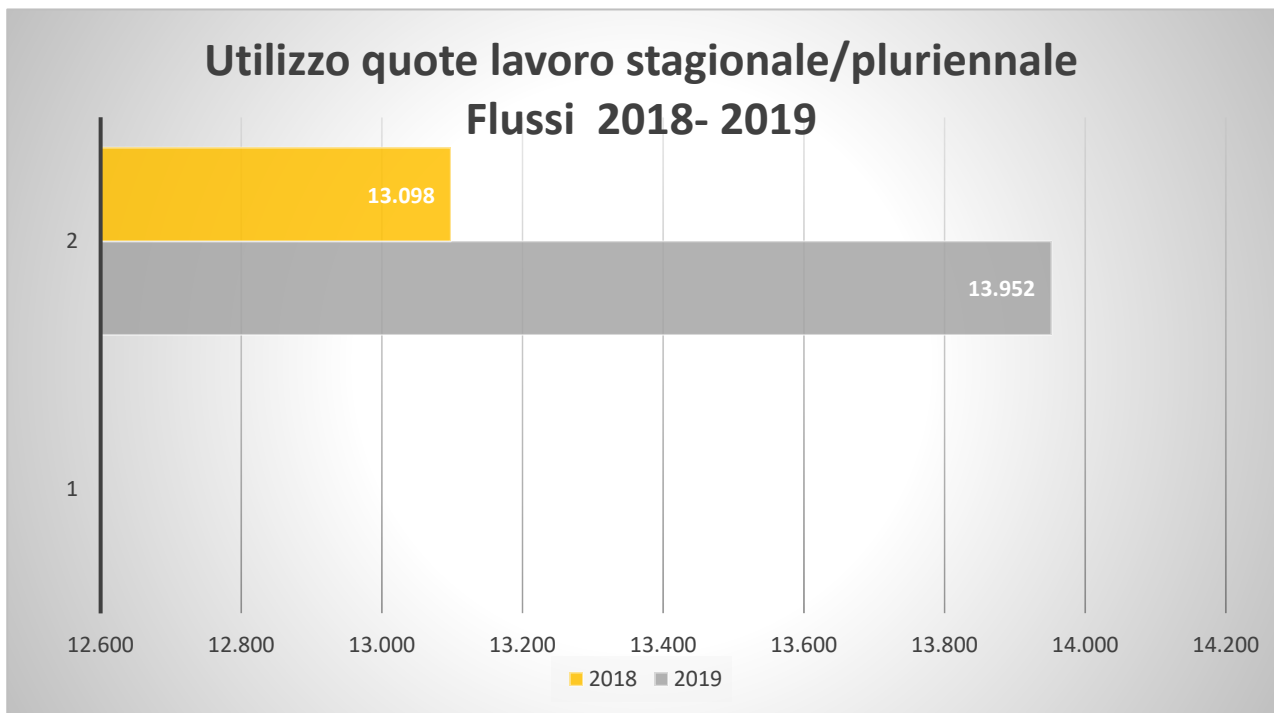
Le quote complessivamente utilizzate dagli ITL, al 19 febbraio 2021, risultano **3.078** pari al 17,1%, (di cui n. **1.495** per le istanze presentate dalle organizzazioni professionali dei datori di lavoro).

ISTANZE PERVENUTE DA ORGANIZZAZIONI PROFESSIONALI DATORI DI LAVORO



**UTILIZZO QUOTE LAVORO STAGIONALE /PLURIENNALE
ANNI 2018 - 2019**

DPCM 12.03.2019	FLUSSI 2019	13.952
DPCM 15.12.2017	FLUSSI 2018	13.080



Quote di ingressi lavoratori formati all'estero e ingressi lavoratori di origine italiana

	Formazione all'estero	Origine Italiana	TOTALE
Quote da DPCM	100	100	200
Utilizzate da ITL*	0	0	0
% utilizzo quote	0	0	0

*Ispettorati Territoriali del Lavoro

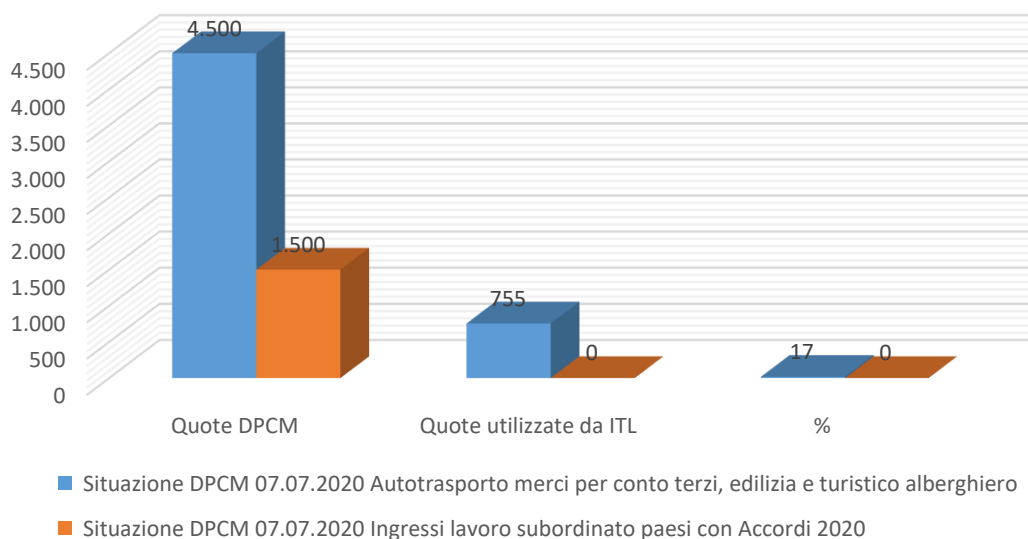


**Quote di Autotrasporto merci per conto terzi, edilizia e turistico alberghiero
e Ingressi per lavoro subordinato paesi con accordi 2020**

	AUTOTRASPORTO MERCI PER CONTO TERZI, EDILIZIA E TURISTICO ALBERGHIERO	INGRESSI LAVORO SUBORDINATO PAESI CON ACCORDI 2020	TOTALE
Quote DPCM	4.500	1.500	6.000
utilizzate da I.T.L *	755	0	755
% utilizzo quote	17	0	12,5

*Ispettorati Territoriali del Lavoro

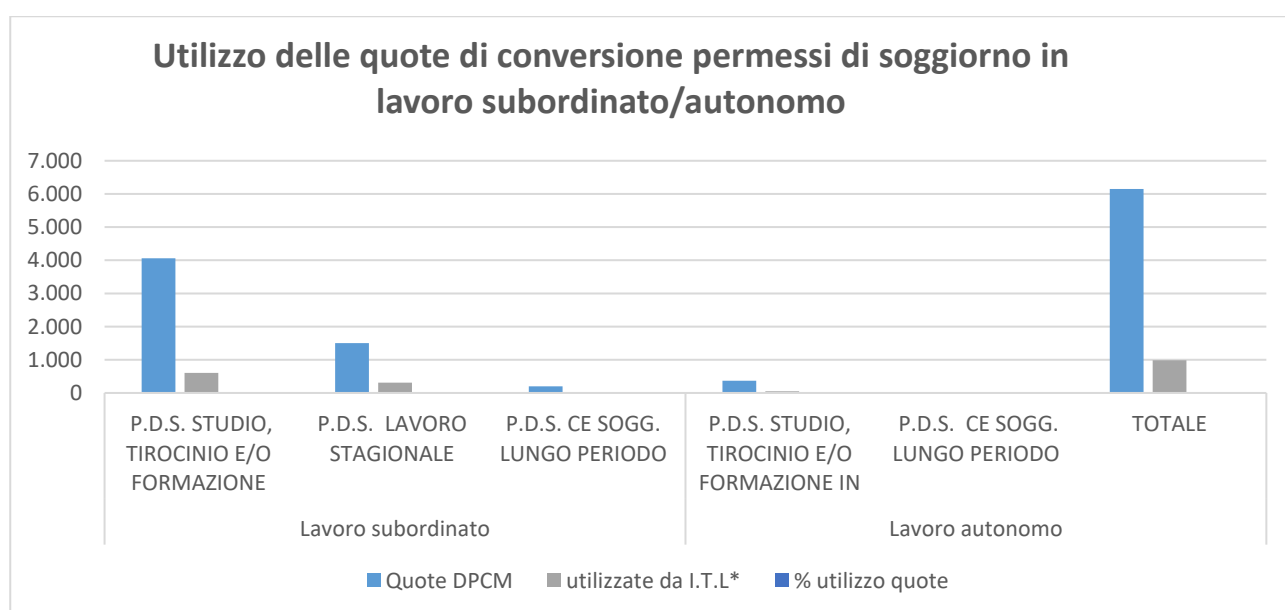
Quote di autotrasporto merci per conto terzi, edilizia e turistico alberghiero e ingressi lavoro subordinato paesi con accordi 2020



Conversione permessi di soggiorno in lavoro subordinato/autonomo

	Lavoro subordinato			Lavoro autonomo		TOTALE
	P.D.S. LAVORO STAGIONALE	P.D.S. STUDIO, TIROCINIO E/O FORMAZIONE	P.D.S. CE SOGG. LUNGO PERIODO	P.D.S. STUDIO, TIROCINIO E/O FORMAZIONE	P.D.S. CE SOGG. LUNGO PERIODO	
Quote DPCM	4.060	1.500	200	370	20	6.150
utilizzate da I.T.L.*	603	310	22	48	1	984
% utilizzo quote	14,8	20,6	11	12,9	5	16

*Ispettorati Territoriali del Lavoro



Il maggiore utilizzo, in termini percentuali, si riscontra nelle conversioni dei permessi di soggiorno per studio, tirocinio e/o formazione in permesso di soggiorno per lavoro subordinato (20,6%), -buono anche il livello di utilizzo delle conversioni del permesso di soggiorno per lavoro stagionale in permesso di soggiorno per lavoro subordinato (14,8) seguono le conversioni del permesso di soggiorno da studio tirocinio e /o formazione in lavoro autonomo (12,9%) e le conversioni dei permessi di soggiorno CE per soggiornanti di lungo periodo rilasciato da altro stato membro dell'UE in permesso di soggiorno per lavoro subordinato (11%) infine la conversione del permesso di soggiorno per studio, tirocinio e/o formazione professionale in permessi di soggiorno per lavoro autonomo (5%).

**UTILIZZO QUOTE CONVERSIONE PERMESSI DI SOGGIORNO
ANNI 2018 - 2019**

DPCM 12.03.2019	FLUSSI 2019	6.500
DPCM 15.12.2017	FLUSSI 2018	5.947

