



MINISTERO del LAVORO
e delle POLITICHE SOCIALI

**DIREZIONE GENERALE dell'IMMIGRAZIONE
e delle POLITICHE di INTEGRAZIONE
Divisione II**

**REPORT MENSILE
MINORI STRANIERI
NON ACCOMPAGNATI (MSNA)
IN ITALIA
Dati al 31 agosto 2022**

SOMMARIO

PRESENZE MSNA AL 31/08/2022	2
<i>SEGNALAZIONI</i>	<i>2</i>
<i>DISTRIBUZIONE PER GENERE.....</i>	<i>2</i>
<i>MSNA PER FASCE D'ETÀ</i>	<i>2</i>
<i>MSNA PER CITTADINANZA</i>	<i>3</i>
<i>MSNA PER REGIONE DI ACCOGLIENZA.....</i>	<i>4</i>
DATI DI FLUSSO: INGRESSI E USCITE DI COMPETENZA NEL MESE DI AGOSTO 2022.....	5
<i>MSNA DI INGRESSO NEL TERRITORIO ITALIANO</i>	<i>5</i>
<i>MSNA USCITI DI COMPETENZA</i>	<i>5</i>
<i>MSNA IN INGRESSO PER CITTADINANZA.....</i>	<i>5</i>
MSNA DI GENERE FEMMINILE PRESENTI AL 31/08/2022	6
<i>DISTRIBUZIONE PER FASCE D'ETÀ</i>	<i>6</i>
<i>MSNA DI GENERE FEMMILE PER CITTADINANZA.....</i>	<i>6</i>

PRESENZE MSNA AL 31/08/2022

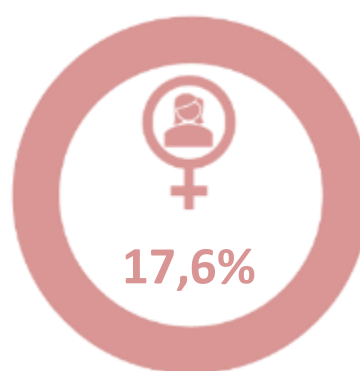
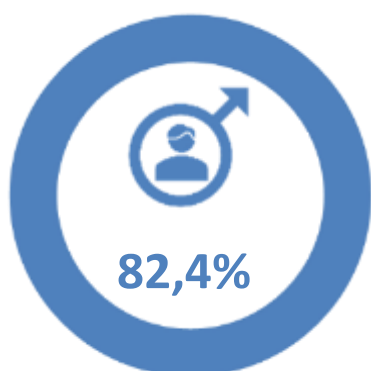
SEGNALAZIONI

MINORI PRESENTI¹

17.668

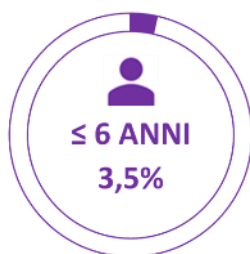
DISTRIBUZIONE PER GENERE

GENERE	MSNA	
	v.a.	v.%
MASCHILE	14.553	82,4
FEMMINILE	3.115	17,6
TOTALE	17.668	100



MSNA PER FASCE D'ETÀ

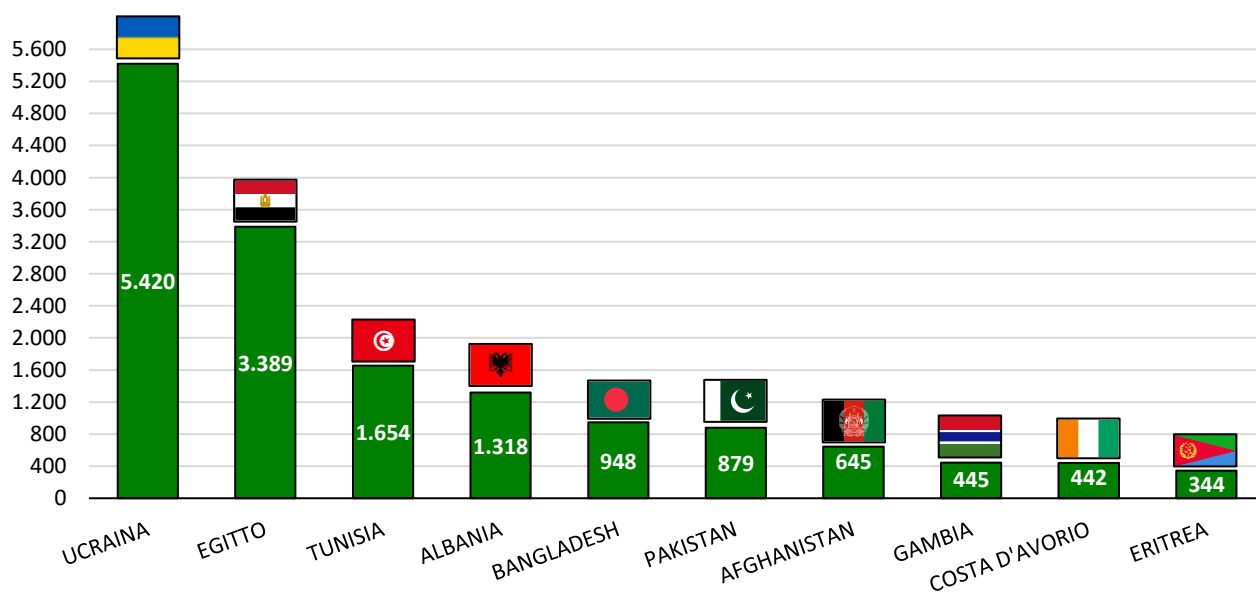
FASCE D'ETÀ	MSNA	
	v.a.	v.%
17 ANNI	7.649	43,3
16 ANNI	3.815	21,6
7-14 ANNI	3.652	20,7
15 ANNI	1.939	11,0
0-6 ANNI	613	3,5
TOTALE	17.668	100



¹ Il censimento è svolto ai sensi dell'art. 9 comma 1 della Legge 47/2017, dell'art. 19 del Decreto Legislativo n. 142/2015 e degli artt. 2 e 5 del D.P.C.M. n. 535/1999.

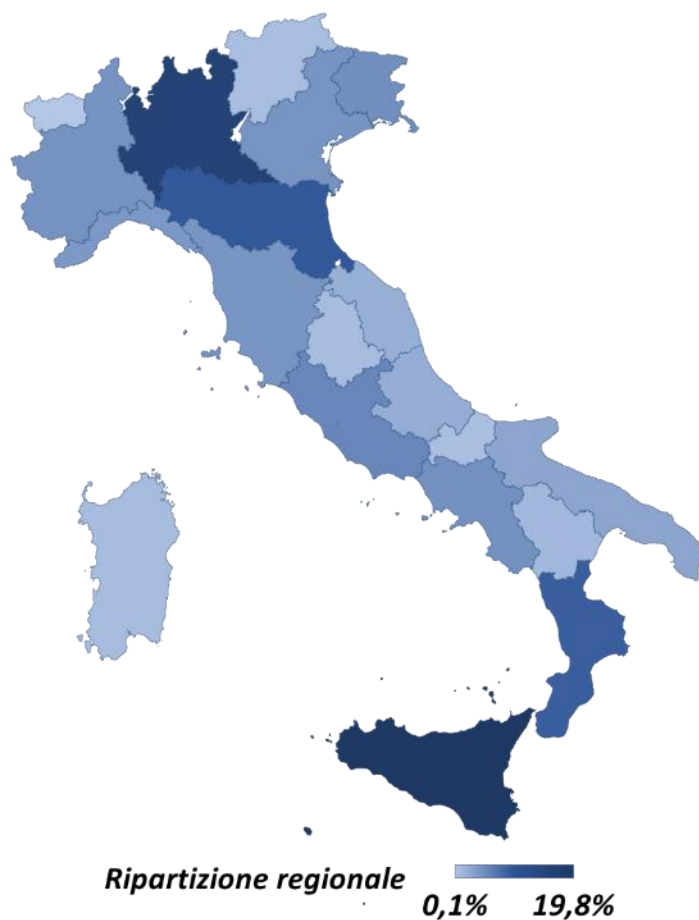
MSNA PER CITTADINANZA

CITTADINANZA	MSNA	
	v.a.	v.%
UCRAINA	5.420	30,7
EGITTO	3.389	19,2
TUNISIA	1.654	9,4
ALBANIA	1.318	7,5
BANGLADESH	948	5,4
PAKISTAN	879	5,0
AFGHANISTAN	645	3,7
GAMBIA	445	2,5
COSTA D'AVORIO	442	2,5
ERITREA	344	1,9
GUINEA	336	1,9
KOSOVO	286	1,6
SOMALIA	250	1,4
MALI	196	1,1
MAROCCO	189	1,1
SENEGAL	124	0,7
TURCHIA	110	0,6
NIGERIA	101	0,6
GHANA	88	0,5
CAMERUN	88	0,5
SUDAN	63	0,4
SIRIA	60	0,3
BURKINA FASO	46	0,3
SIERRA LEONE	30	0,2
ALGERIA	30	0,2
ETIOPIA	29	0,2
ALTRE	158	0,9
TOTALE	17.668	100



MSNA PER REGIONE DI ACCOGLIENZA

REGIONE	MSNA	
	V.A.	V.%
SICILIA	3.494	19,8
LOMBARDIA	2.833	16,0
EMILIA-ROMAGNA	1.691	9,6
CALABRIA	1.596	9,0
LAZIO	998	5,6
FRIULI-VENEZIA GIULIA	872	4,9
CAMPANIA	836	4,7
PIEMONTE	816	4,6
VENETO	796	4,5
TOSCANA	783	4,4
LIGURIA	718	4,1
PUGLIA	532	3,0
ABRUZZO	408	2,3
MARCHE	381	2,2
BASILICATA	250	1,4
SARDEGNA	188	1,1
UMBRIA	162	0,9
MOLISE	141	0,8
PROV. AUT. DI BOLZANO	81	0,5
PROV. AUT. DI TRENTO	75	0,4
VALLE D'AOSTA	17	0,1
TOTALE	17.668	100



DATI DI FLUSSO: INGRESSI E USCITE DI COMPETENZA NEL MESE DI AGOSTO 2022

MSNA DI INGRESSO² NEL TERRITORIO ITALIANO

TIPOLOGIA INGRESSO	MSNA	
	v.a.	v.%
EVENTI DI SBARCO	1.274	57,7
RITROVAMENTI SUL TERRITORIO	934	42,3
TOTALE	2.208	100,0

MSNA USCITI DI COMPETENZA

MOTIVI DI USCITA COMPETENZA	MSNA	
	v.a.	v.%
COMPIMENTO MAGGIORE ETÀ	816	47,0
ALLONTANAMENTO	713	41,1
ALTRO ³	206	11,9
TOTALE	1.735	100,0

MSNA IN INGRESSO PER CITTADINANZA

CITTADINANZA	MSNA	
	v.a.	v.%
EGITTO	602	27,3
TUNISIA	401	18,2
AFGHANISTAN	271	12,3
PAKISTAN	169	7,7
ERITREA	118	5,3
UCRAINA	115	5,2
ALBANIA	84	3,8
BANGLADESH	74	3,4
GAMBIA	69	3,1
COSTA D'AVORIO	47	2,1
KOSOVO	44	2,0
GUINEA	36	1,6
MAROCCO	31	1,4
SIRIA	24	1,1
MALI	18	0,8
ALGERIA	13	0,6
SOMALIA	12	0,5
CAMERUN	11	0,5
TURCHIA	10	0,5
ALTRE	59	2,7
TOTALE	2.208	100,0

² A seguito dell'istituzione del SIM è possibile elaborare anche i dati relativi all'ingresso (o all'eventuale allontanamento) dei MSNA su base mensile.

³ Tale dicitura comprende diverse tipologie di uscita di competenza: rintraccio dei genitori o di altri adulti legalmente responsabili, accertamento della maggiore età, affido, relocation, rimpatrio volontario assistito e rientro in patria.

MSNA DI GENERE FEMMINILE PRESENTI AL 31/08/2022

DISTRIBUZIONE PER FASCE D'ETÀ

FASCE D'ETÀ	MSNA DI GENERE FEMMINILE	
	v.a.	v. %
7-14 ANNI	1.576	50,6
17 ANNI	443	14,2
16 ANNI	406	13,0
15 ANNI	378	12,1
0-6 ANNI	312	10,0
TOTALE	3.115	100,0



MSNA DI GENERE FEMMILE PER CITTADINANZA

CITTADINANZA	MSNA DI GENERE FEMMINILE	
	v.a.	v. %
UCRAINA	2.806	90,1
COSTA D'AVORIO	64	2,1
ALBANIA	41	1,3
ERITREA	37	1,2
NIGERIA	29	0,9
TUNISIA	21	0,7
SOMALIA	16	0,5
AFGHANISTAN	14	0,4
GUINEA	13	0,4
MAROCCO	11	0,4
MALI	8	0,3
CAMERUN	7	0,2
SIERRA LEONE	5	0,2
PERU'	4	0,1
SIRIA	4	0,1
GAMBIA	3	0,1
ALTRE	26	0,8
TOTALE	3.115	100,0