



MINISTERO del LAVORO  
e delle POLITICHE SOCIALI

**DIREZIONE GENERALE dell'IMMIGRAZIONE  
e delle POLITICHE di INTEGRAZIONE  
Divisione II**

**REPORT MENSILE  
MINORI STRANIERI  
NON ACCOMPAGNATI (MSNA)  
IN ITALIA  
Dati al 30 aprile 2020**

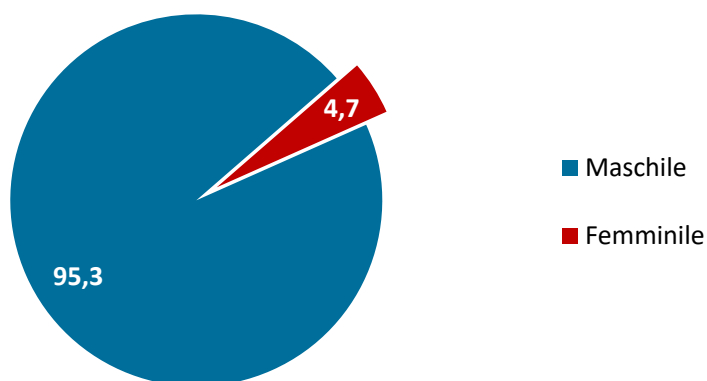
# SEGNALAZIONI MSNA al 30/04/2020

## SEGNALAZIONI

MINORI PRESENTI  
E CENSITI<sup>1</sup> **5.111**

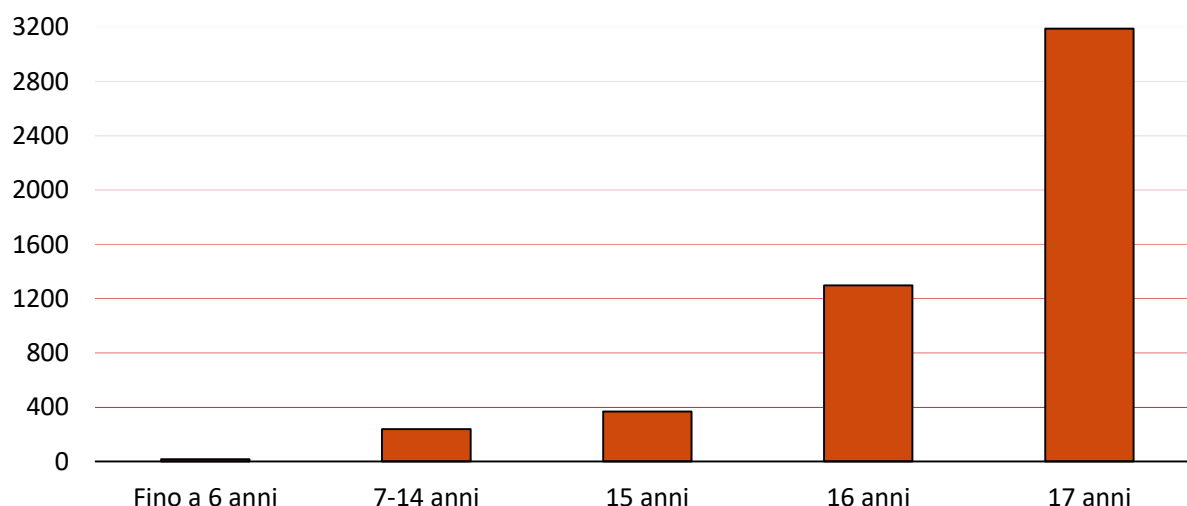
### DISTRIBUZIONE PER GENERE

GENERE	PRESENTI E CENSITI	%
MASCHILE	4.870	95,3
FEMMINILE	241	4,7
<b>TOTALE</b>	<b>5.111</b>	<b>100,0</b>



### DISTRIBUZIONE PER FASCE D'ETÀ

FASCE D'ETÀ	PRESENTI E CENSITI	%
17 ANNI	3.190	62,4
16 ANNI	1.297	25,4
15 ANNI	369	7,2
7-14 ANNI	238	4,7
FINO A 6 ANNI	17	0,3
<b>TOTALE</b>	<b>5.111</b>	<b>100,0</b>



<sup>1</sup> Il censimento è svolto ai sensi dell'art. 9 comma 1 della Legge 47/2017, dell'art. 19 del Decreto Legislativo n. 142/2015 e degli artt. 2 e 5 del D.P.C.M. n. 535/1999.

**RIPARTIZIONE DEI MINORI PER CITTADINANZA**

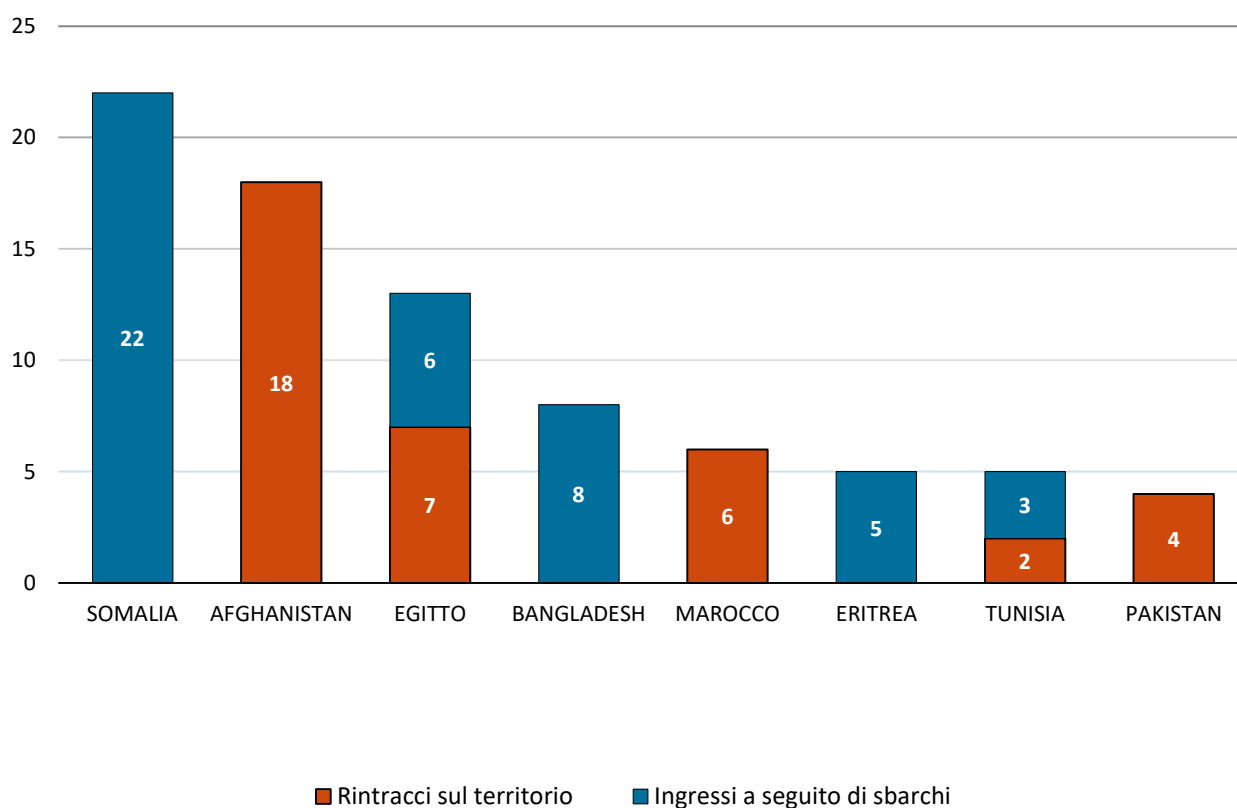
<b>CITTADINANZA</b>	<b>PRESENTI E CENSITI</b>	<b>%</b>
ALBANIA	1.521	29,8
EGITTO	568	11,1
BANGLADESH	512	10,0
PAKISTAN	353	6,9
KOSOVO	262	5,1
TUNISIA	218	4,3
COSTA D'AVORIO	211	4,1
GUINEA	179	3,5
SENEGAL	164	3,2
MAROCCO	158	3,1
SOMALIA	156	3,1
GAMBIA	127	2,5
AFGHANISTAN	105	2,1
MALI	105	2,1
NIGERIA	101	2,0
ERITREA	65	1,3
SUDAN	41	0,8
GHANA	33	0,6
CAMERUN	26	0,5
SIERRA LEONE	21	0,4
TURCHIA	17	0,3
MOLDOVA	12	0,2
ALGERIA	11	0,2
REP.DEMOCRATICA DEL CONGO	9	0,2
GUINEA BISSAU	9	0,2
IRAQ	9	0,2
CIAD	8	0,2
BOSNIA-ERZEGOVINA	7	0,1
INDIA	7	0,1
PERU'	7	0,1
UCRAINA	7	0,1
BURKINA FASO	6	0,1
CONGO	6	0,1
ETIOPIA	6	0,1
ALTRE	64	1,3
<b>TOTALE</b>	<b>5.111</b>	<b>100,0</b>

**RIPARTIZIONE DEI MINORI PER REGIONE DI ACCOGLIENZA**

<b>REGIONE</b>	<b>PRESENTI E CENSITI</b>	<b>%</b>
SICILIA	820	16,0
LOMBARDIA	723	14,1
FRIULI-VENEZIA GIULIA	564	11,0
EMILIA-ROMAGNA	523	10,2
TOSCANA	371	7,3
LAZIO	367	7,2
VENETO	265	5,2
PIEMONTE	246	4,8
PUGLIA	231	4,5
LIGURIA	190	3,7
CAMPANIA	177	3,5
CALABRIA	128	2,5
MARCHE	108	2,1
ABRUZZO	95	1,9
BASILICATA	94	1,8
PROV. AUT. DI BOLZANO	70	1,4
MOLISE	49	1,0
UMBRIA	32	0,6
SARDEGNA	24	0,5
PROV. AUT. DI TRENTO	21	0,4
VALLE D'AOSTA	13	0,3
<b>TOTALE</b>	<b>5.111</b>	<b>100,0</b>

**SEGNALAZIONI DI INGRESSO<sup>2</sup> NEL TERRITORIO ITALIANO DEI MINORI  
RIPARTIZIONE PER CITTADINANZA dal 01/04/2020 al 30/04/2020**

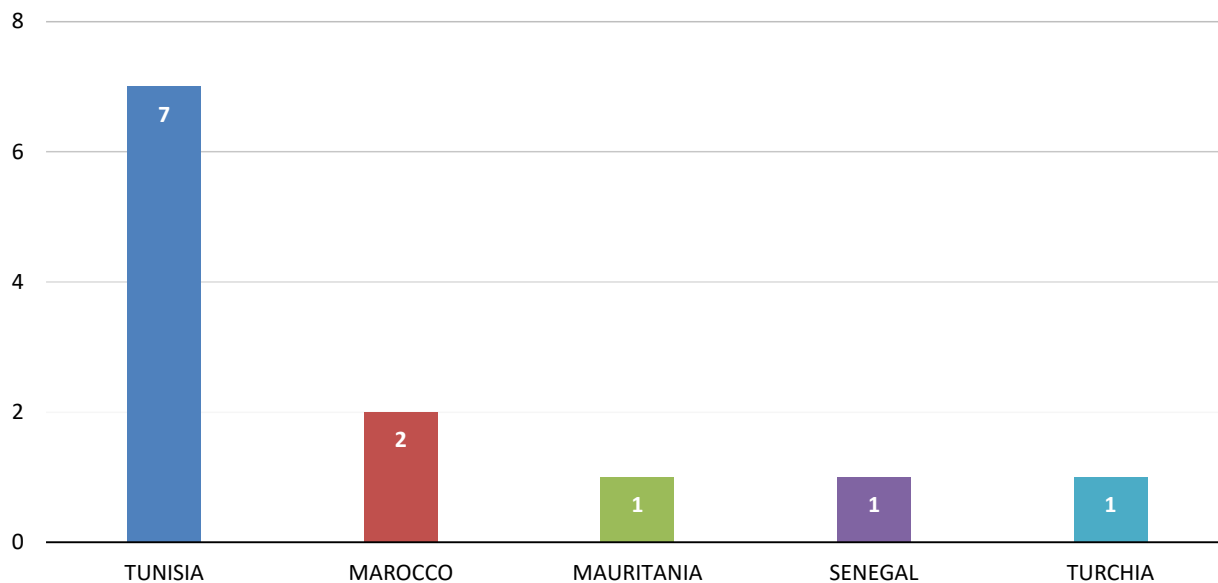
CITTADINANZA	N. MSNA	%
SOMALIA	22	26,2
AFGHANISTAN	18	21,4
EGITTO	13	15,5
BANGLADESH	8	9,5
MAROCCO	6	7,1
ERITREA	5	6,0
TUNISIA	5	6,0
PAKISTAN	4	4,8
ALTRE	3	3,6
<b>TOTALE</b>	<b>84</b>	<b>100,0</b>



<sup>2</sup> A seguito dell'istituzione del SIM è possibile elaborare anche i dati relativi all'ingresso (o all'eventuale allontanamento) dei MSNA su base mensile.

**SEGNALAZIONI DI ALLONTANAMENTO<sup>3</sup> DEI MINORI  
RIPARTIZIONE PER CITTADINANZA dal 01/04/2020 al 30/04/2020**

CITTADINANZA	N. MSNA	%
TUNISIA	7	58,3
MAROCCO	2	16,7
MAURITANIA	1	8,3
SENEGAL	1	8,3
TURCHIA	1	8,3
<b>TOTALE</b>	<b>12</b>	<b>100,0</b>



<sup>3</sup> L'allontanamento dei MSNA è registrato nel SIM a seguito di segnalazione a questa Direzione Generale da parte delle Autorità competenti fino a un nuovo eventuale rintraccio sul territorio nazionale dello stesso minore.

# FOCUS MSNA DI GENERE FEMMINILE

## SEGNALAZIONI al 30/04/2020

### DISTRIBUZIONE PER FASCE D'ETÀ

FASCE D'ETÀ	PRESENTI E CENSITE	%
17 ANNI	109	45,2
16 ANNI	52	21,6
15 ANNI	23	9,5
7-14 ANNI	47	19,5
FINO A 6 ANNI	10	4,1
<b>TOTALE</b>	<b>261</b>	<b>100,0</b>

### RIPARTIZIONE DELLE MINORI PER CITTADINANZA

CITTADINANZA	PRESENTI E CENSITE	%
NIGERIA	50	20,7
ALBANIA	37	15,4
COSTA D'AVORIO	31	12,9
SOMALIA	17	7,1
MAROCCO	12	5,0
GUINEA	9	3,7
SIERRA LEONE	9	3,7
CAMERUN	7	2,9
ERITREA	6	2,5
GHANA	6	2,5
BOSNIA-ERZEGOVINA	5	2,1
CONGO, REP.DEMOCRATICA	5	2,1
MALI	5	2,1
SENEGAL	5	2,1
ALTRE	37	15,4
<b>TOTALE</b>	<b>241</b>	<b>100,0</b>

### RIPARTIZIONE DELLE MINORI PER REGIONE DI ACCOGLIENZA

REGIONE	PRESENTI E CENSITE	%
SICILIA	62	25,7
EMILIA-ROMAGNA	30	12,4
PIEMONTE	28	11,6
PUGLIA	27	11,2
LOMBARDIA	21	8,7
LAZIO	19	7,9
TOSCANA	11	4,6
VENETO	11	4,6
PROV. AUT. DI BOLZANO	8	3,3
CAMPANIA	7	2,9
LIGURIA	5	2,1
UMBRIA	4	1,7
ABRUZZO	3	1,2
CALABRIA	2	0,8
FRIULI-VENEZIA GIULIA	2	0,8
BASILICATA	1	0,4
<b>TOTALE</b>	<b>241</b>	<b>100,0</b>