



MINISTERO del LAVORO
e delle POLITICHE SOCIALI

**DIREZIONE GENERALE dell'IMMIGRAZIONE
e delle POLITICHE di INTEGRAZIONE
Divisione II**

**REPORT MENSILE
MINORI STRANIERI
NON ACCOMPAGNATI (MSNA)
IN ITALIA**

Dati al 29 febbraio 2020

SEGNALAZIONI MSNA al 29/02/2020

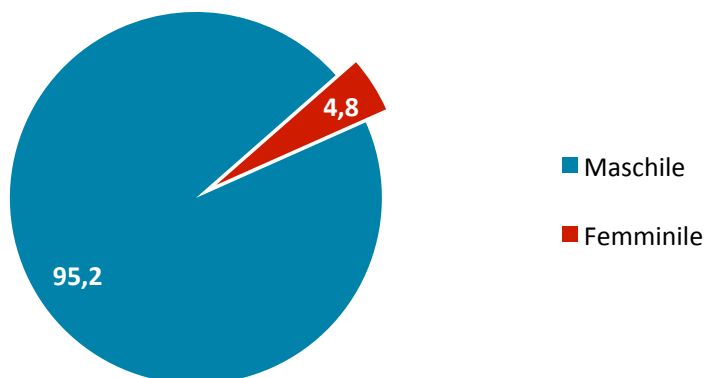
SEGNALAZIONI

MINORI PRESENTI
E CENSITI¹

5.368

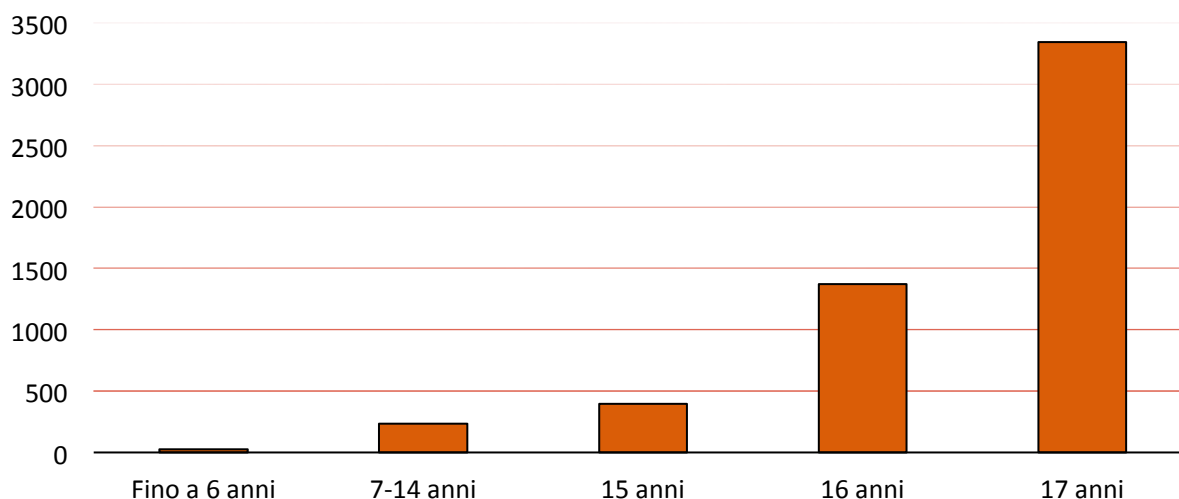
DISTRIBUZIONE PER GENERE

GENERE	PRESENTI E CENSITI	%
MASCHILE	5.108	95,2
FEMMINILE	260	4,8
TOTALE	5.368	100,0



DISTRIBUZIONE PER FASCE D'ETÀ

FASCE D'ETÀ	PRESENTI E CENSITI	%
17 ANNI	3.342	62,3
16 ANNI	1.373	25,6
15 ANNI	394	7,3
7-14 ANNI	235	4,4
FINO A 6 ANNI	24	0,4
TOTALE	5.368	100,0



¹ Il censimento è svolto ai sensi dell'art. 9 comma 1 della Legge 47/2017, dell'art. 19 del Decreto Legislativo n. 142/2015 e degli artt. 2 e 5 del D.P.C.M. n. 535/1999.

RIPARTIZIONE DEI MINORI PER CITTADINANZA

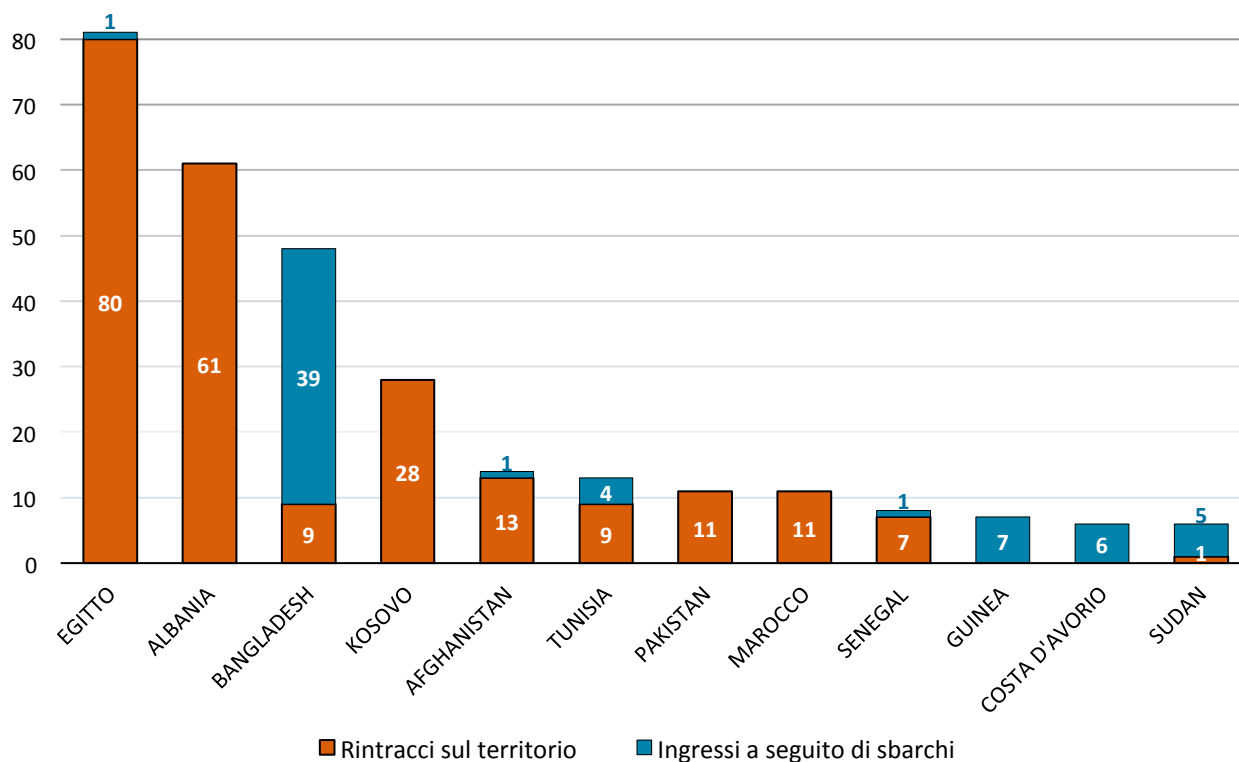
CITTADINANZA	PRESENTI E CENSITI	%
ALBANIA	1.635	30,5
EGITTO	565	10,5
BANGLADESH	501	9,3
PAKISTAN	401	7,5
KOSOVO	316	5,9
TUNISIA	247	4,6
COSTA D'AVORIO	231	4,3
SENEGAL	187	3,5
GUINEA	186	3,5
GAMBIA	159	3,0
MAROCCO	156	2,9
NIGERIA	116	2,2
MALI	109	2,0
SOMALIA	104	1,9
AFGHANISTAN	70	1,3
ERITREA	68	1,3
GHANA	39	0,7
SUDAN	33	0,6
CAMERUN	26	0,5
SIERRA LEONE	24	0,4
TURCHIA	20	0,4
IRAQ	15	0,3
MOLDOVA	12	0,2
GUINEA BISSAU	9	0,2
CIAD	9	0,2
REP. DEMOCRATICA DEL CONGO	8	0,1
UCRAINA	8	0,1
INDIA	8	0,1
ALGERIA	7	0,1
ETIOPIA	7	0,1
PERÙ	7	0,1
LIBIA	6	0,1
BURKINA FASO	6	0,1
COLOMBIA	6	0,1
ALTRE	67	1,2
TOTALE	5.368	100,0

RIPARTIZIONE DEI MINORI PER REGIONE DI ACCOGLIENZA

REGIONE	PRESENTI E CENSITI	%
SICILIA	867	16,2
LOMBARDIA	812	15,1
FRIULI-VENEZIA GIULIA	586	10,9
EMILIA-ROMAGNA	568	10,6
TOSCANA	435	8,1
LAZIO	366	6,8
VENETO	277	5,2
PIEMONTE	246	4,6
LIGURIA	205	3,8
PUGLIA	195	3,6
CAMPANIA	146	2,7
MARCHE	125	2,3
BASILICATA	106	2,0
CALABRIA	105	2,0
ABRUZZO	100	1,9
PROV. AUT. DI BOLZANO	78	1,5
MOLISE	59	1,1
UMBRIA	36	0,7
SARDEGNA	25	0,5
PROV. AUT. DI TRENTO	19	0,4
VAL D'AOSTA	12	0,2
TOTALE	5.368	100,0

**SEGNALAZIONI DI INGRESSO² NEL TERRITORIO ITALIANO DEI MINORI
RIPARTIZIONE PER CITTADINANZA dal 01/02/2020 al 29/02/2020**

CITTADINANZA	N. MSNA	%
EGITTO	81	24,8
ALBANIA	61	18,7
BANGLADESH	48	14,7
KOSOVO	28	8,6
AFGHANISTAN	14	4,3
TUNISIA	13	4,0
PAKISTAN	11	3,4
MAROCCO	11	3,4
SENEGAL	8	2,4
GUINEA	7	2,1
COSTA D'AVORIO	6	1,8
SUDAN	6	1,8
SOMALIA	6	1,8
IRAQ	6	1,8
MALI	5	1,5
ALGERIA	3	0,9
ANGOLA	2	0,6
ERITREA	2	0,6
TURCHIA	2	0,6
SIRIA	2	0,6
ALTRE	5	1,5
TOTALE	327	100,0

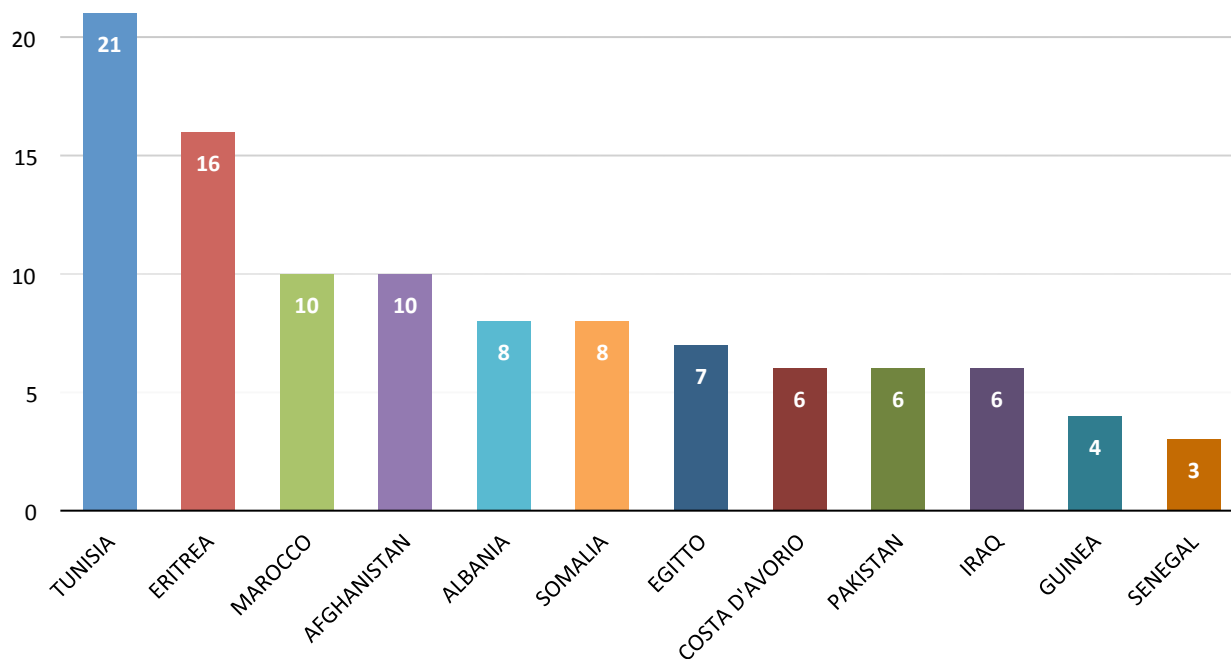


² A seguito dell'istituzione del SIM è possibile elaborare anche i dati relativi all'ingresso (o all'eventuale allontanamento) dei MSNA su base mensile.

SEGNALAZIONI DI ALLONTANAMENTO³ DEI MINORI

RIPARTIZIONE PER CITTADINANZA dal 01/02/2020 al 29/02/2020

CITTADINANZA	N. MSNA	%
TUNISIA	21	17,8
ERITREA	16	13,6
MAROCCO	10	8,5
AFGHANISTAN	10	8,5
ALBANIA	8	6,8
SOMALIA	8	6,8
EGITTO	7	5,9
COSTA D'AVORIO	6	5,1
PAKISTAN	6	5,1
IRAQ	6	5,1
GUINEA	4	3,4
SENEGAL	3	2,5
KOSOVO	2	1,7
SUDAN	2	1,7
BANGLADESH	2	1,7
SIRIA	2	1,7
ALTRE	5	4,2
TOTALE	118	100,0



³ L'allontanamento dei MSNA è registrato nel SIM a seguito di segnalazione a questa Direzione Generale da parte delle Autorità competenti fino a un nuovo eventuale rintraccio sul territorio nazionale dello stesso minore.

FOCUS MSNA DI GENERE FEMMINILE

SEGNALAZIONI al 29/02/2020

DISTRIBUZIONE PER FASCE D'ETÀ

FASCE D'ETÀ	PRESENTI E CENSITE	%
17 ANNI	119	45,8
16 ANNI	50	19,2
15 ANNI	25	9,6
7-14 ANNI	53	20,4
FINO A 6 ANNI	13	5,0
TOTALE	260	100,0

RIPARTIZIONE DELLE MINORI PER CITTADINANZA

CITTADINANZA	PRESENTI E CENSITE	%
NIGERIA	55	21,2
ALBANIA	47	18,1
COSTA D'AVORIO	31	11,9
MAROCCO	16	6,2
SOMALIA	13	5,0
ERITREA	9	3,5
CAMERUN	9	3,5
SIERRA LEONE	7	2,7
SENEGAL	7	2,7
GUINEA	7	2,7
GHANA	6	2,3
MALI	5	1,9
ALTRE	48	18,5
NIGERIA	55	21,2
ALBANIA	47	18,1
TOTALE	260	100,0

RIPARTIZIONE DELLE MINORI PER REGIONE DI ACCOGLIENZA

REGIONE	PRESENTI E CENSITE	%
SICILIA	62	23,8
EMILIA-ROMAGNA	38	14,6
PIEMONTE	31	11,9
PUGLIA	24	9,2
LOMBARDIA	22	8,5
LAZIO	21	8,1
TOSCANA	14	5,4
VENETO	13	5,0
CAMPANIA	9	3,5
PROV. AUT. DI BOLZANO	8	3,1
UMBRIA	4	1,5
LIGURIA	4	1,5
BASILICATA	3	1,2
FRIULI-VENEZIA GIULIA	3	1,2
ABRUZZO	2	0,8
CALABRIA	2	0,8
TOTALE	260	100,0