



MINISTERO del LAVORO
e delle POLITICHE SOCIALI

**DIREZIONE GENERALE dell'IMMIGRAZIONE
e delle POLITICHE di INTEGRAZIONE
Divisione II**

**REPORT MENSILE
MINORI STRANIERI
NON ACCOMPAGNATI (MSNA)
IN ITALIA
Dati al 31 gennaio 2020**

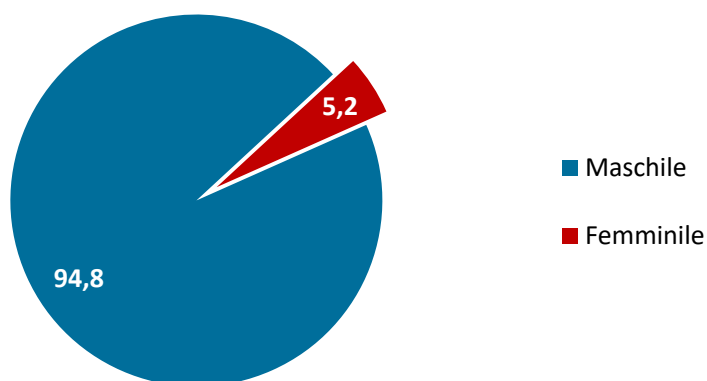
SEGNALAZIONI MSNA al 31/01/2020

SEGNALAZIONI

MINORI PRESENTI
E CENSITI¹ **5.565**

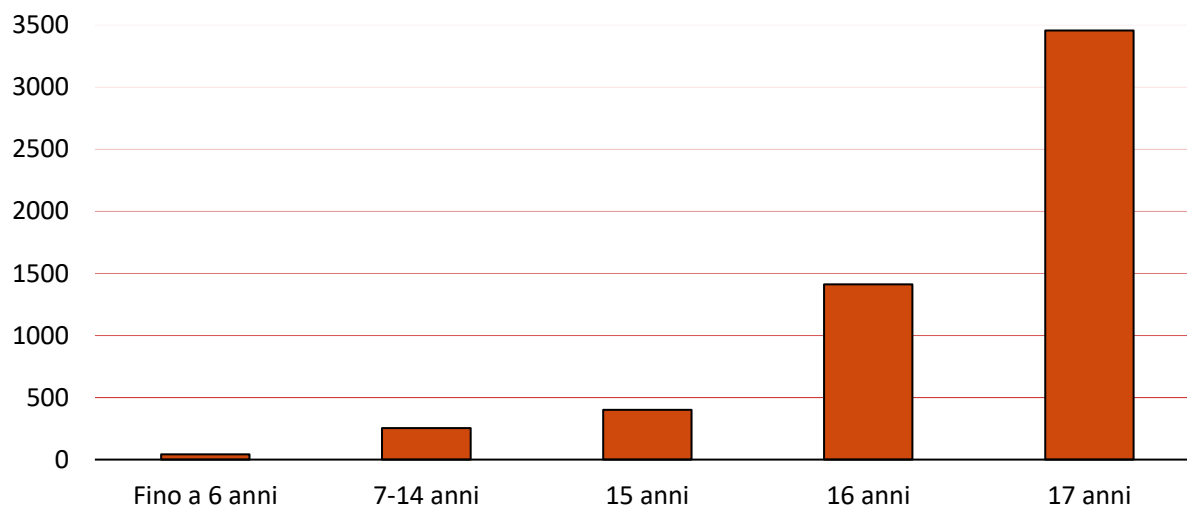
DISTRIBUZIONE PER GENERE

GENERE	PRESENTI E CENSITI	%
MASCHILE	5.278	94,8
FEMMINILE	287	5,2
TOTALE	5.565	100,0



DISTRIBUZIONE PER FASCE D'ETÀ

FASCE D'ETÀ	PRESENTI E CENSITI	%
17 ANNI	3.457	62,1
16 ANNI	1.412	25,4
15 ANNI	401	7,2
7-14 ANNI	254	4,6
FINO A 6 ANNI	41	0,7
TOTALE	5.565	100,0



¹ Il censimento è svolto ai sensi dell'art. 9 comma 1 della Legge 47/2017, dell'art. 19 del Decreto Legislativo n. 142/2015 e degli artt. 2 e 5 del D.P.C.M. n. 535/1999.

RIPARTIZIONE DEI MINORI PER CITTADINANZA

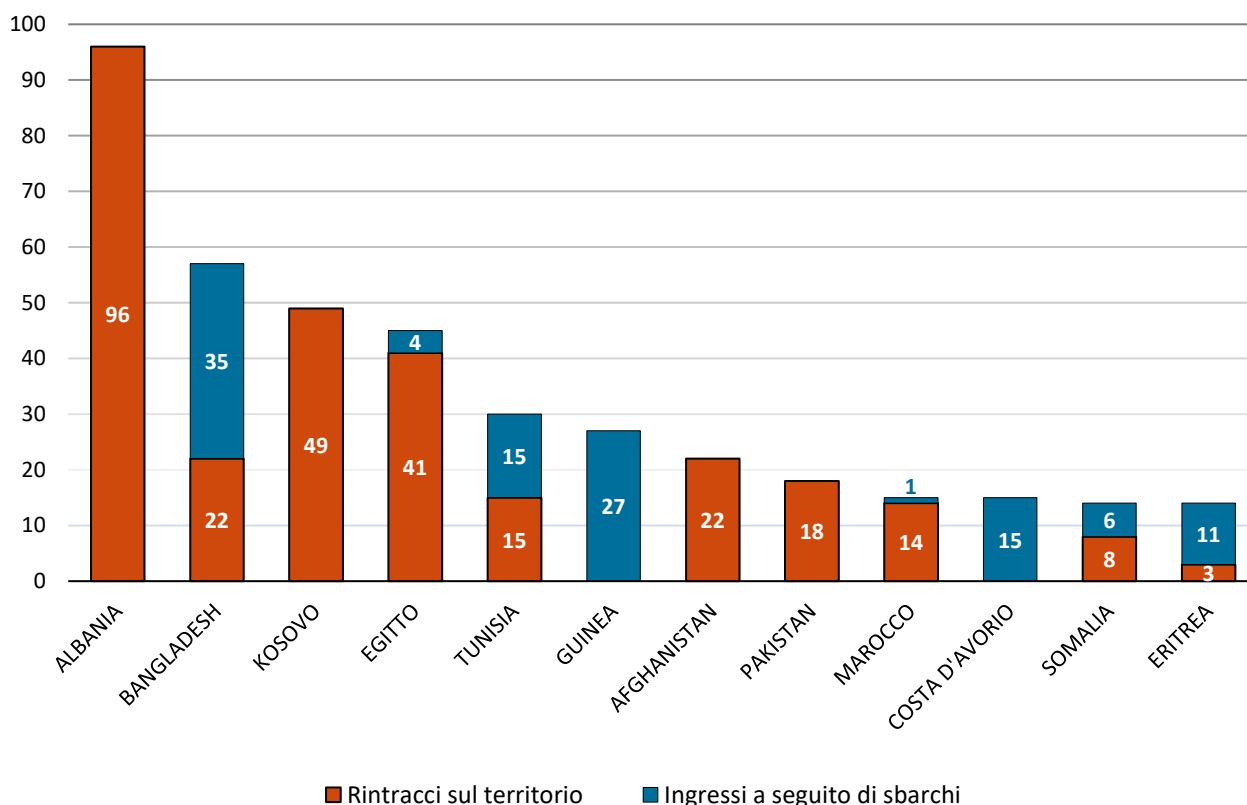
CITTADINANZA	PRESENTI E CENSITI	%
ALBANIA	1.649	29,6
EGITTO	515	9,3
BANGLADESH	489	8,8
PAKISTAN	437	7,8
KOSOVO	315	5,7
TUNISIA	262	4,7
COSTA D'AVORIO	261	4,7
GUINEA	203	3,7
GAMBIA	202	3,6
SENEGAL	196	3,5
MAROCCO	164	3,0
NIGERIA	139	2,5
MALI	127	2,3
SOMALIA	112	2,0
ERITREA	96	1,7
AFGHANISTAN	73	1,3
GHANA	40	0,7
SUDAN	29	0,5
CAMERUN	28	0,5
SIERRA LEONE	25	0,5
TURCHIA	19	0,3
IRAQ	18	0,3
MOLDOVA	13	0,2
GUINEA BISSAU	10	0,2
CIAD	9	0,2
REP. DEMOCRATICA DEL CONGO	9	0,2
UCRAINA	9	0,2
INDIA	8	0,1
BURKINA FASO	7	0,1
ETIOPIA	7	0,1
PERU'	7	0,1
ALGERIA	6	0,1
LIBERIA	6	0,1
ALTRE	75	1,4
TOTALE	5.565	100,0

RIPARTIZIONE DEI MINORI PER REGIONE DI ACCOGLIENZA

REGIONE	PRESENTI E CENSITI	%
SICILIA	956	17,2
LOMBARDIA	778	14,0
FRIULI-VENEZIA GIULIA	609	10,9
EMILIA-ROMAGNA	575	10,3
TOSCANA	436	7,8
LAZIO	392	7,1
VENETO	280	5,0
PIEMONTE	261	4,7
PUGLIA	208	3,7
LIGURIA	199	3,6
CAMPANIA	142	2,6
MARCHE	129	2,3
CALABRIA	117	2,1
BASILICATA	116	2,1
ABRUZZO	107	1,9
MOLISE	85	1,5
PROV. AUT. DI BOLZANO	78	1,4
UMBRIA	39	0,7
SARDEGNA	29	0,5
PROV. AUT. DI TRENTO	16	0,3
VAL D'AOSTA	13	0,3
TOTALE	5.565	100,0

**SEGNALAZIONI DI INGRESSO² NEL TERRITORIO ITALIANO DEI MINORI
RIPARTIZIONE PER CITTADINANZA dal 01/01/2020 al 31/01/2020**

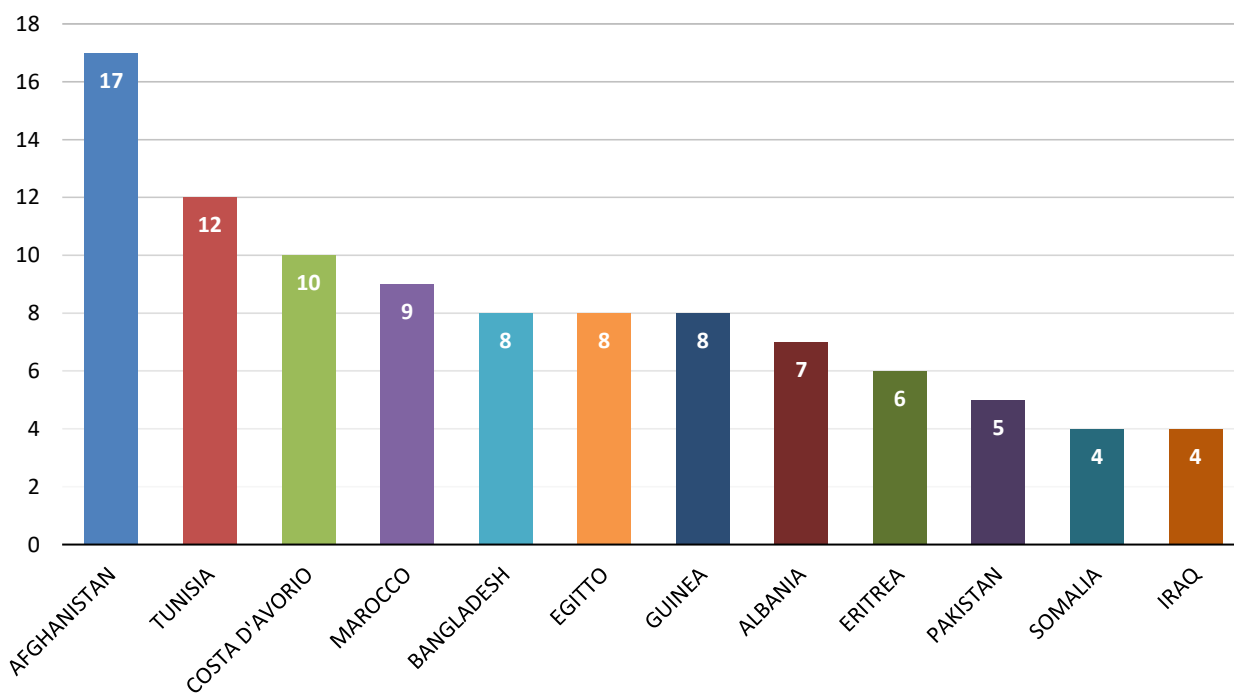
CITTADINANZA	N. MSNA	%
ALBANIA	96	21,7
BANGLADESH	57	12,9
KOSOVO	49	11,1
EGITTO	45	10,2
TUNISIA	30	6,8
GUINEA	27	6,1
AFGHANISTAN	22	5,0
PAKISTAN	18	4,1
MAROCCO	15	3,4
COSTA D'AVORIO	15	3,4
SOMALIA	14	3,2
ERITREA	14	3,2
SENEGAL	8	1,8
SUDAN	5	1,1
MALI	5	1,1
IRAQ	4	0,9
SIRIA	2	0,4
CAMERUN	2	0,4
SIERRA LEONE	2	0,4
ALGERIA	2	0,4
LIBERIA	2	0,4
ALTRE	9	2,0
TOTALE	443	100,0



² A seguito dell'istituzione del SIM è possibile elaborare anche i dati relativi all'ingresso (o all'eventuale allontanamento) dei MSNA su base mensile.

**SEGNALAZIONI DI ALLONTANAMENTO³ DEI MINORI
RIPARTIZIONE PER CITTADINANZA dal 01/01/2020 al 31/01/2020**

CITTADINANZA	N. MSNA	%
AFGHANISTAN	17	14,5
TUNISIA	12	10,3
COSTA D'AVORIO	10	8,5
MAROCCO	9	7,7
BANGLADESH	8	6,8
EGITTO	8	6,8
GUINEA	8	6,8
ALBANIA	7	6,0
ERITREA	6	5,1
PAKISTAN	5	4,3
IRAQ	4	3,4
SOMALIA	4	3,4
ALGERIA	3	2,6
SUDAN	3	2,6
ETIOPIA	2	1,7
GUINEA BISSAU	2	1,7
SENEGAL	2	1,7
ALTRE	7	6,0
TOTALE	117	100,0



³ L'allontanamento dei MSNA è registrato nel SIM a seguito di segnalazione a questa Direzione Generale da parte delle Autorità competenti fino a un nuovo eventuale rintraccio sul territorio nazionale dello stesso minore.

FOCUS MSNA DI GENERE FEMMINILE

SEGNALAZIONI al 31/01/2020

DISTRIBUZIONE PER FASCE D'ETÀ

FASCE D'ETÀ	PRESENTI E CENSITE	%
17 ANNI	132	46,0
16 ANNI	57	19,8
15 ANNI	28	9,8
7-14 ANNI	55	19,2
FINO A 6 ANNI	15	5,2
TOTALE	287	100,0

RIPARTIZIONE DELLE MINORI PER CITTADINANZA

CITTADINANZA	PRESENTI E CENSITE	%
NIGERIA	63	22,0
ALBANIA	52	18,1
COSTA D'AVORIO	34	11,9
MAROCCO	18	6,3
SOMALIA	15	5,2
ERITREA	13	4,5
CAMERUN	8	2,8
SIERRA LEONE	8	2,8
SENEGAL	7	2,4
GUINEA	7	2,4
MALI	6	2,1
GHANA	6	2,1
BOSNIA-ERZEGOVINA	4	1,4
UCRAINA	4	1,4
ALTRE	42	14,6
TOTALE	287	100,0

RIPARTIZIONE DELLE MINORI PER REGIONE DI ACCOGLIENZA

REGIONE	PRESENTI E CENSITE	%
SICILIA	73	25,4
EMILIA-ROMAGNA	38	13,2
PIEMONTE	31	10,8
PUGLIA	26	9,1
LOMBARDIA	25	8,7
LAZIO	21	7,3
TOSCANA	17	5,9
VENETO	12	4,2
CAMPANIA	10	3,5
PROV. AUT. DI BOLZANO	8	2,8
LIGURIA	6	2,1
CALABRIA	5	1,7
FRIULI-VENEZIA GIULIA	4	1,4
UMBRIA	4	1,4
BASILICATA	3	1,1
ABRUZZO	2	0,7
ALTRE	2	0,7
TOTALE	287	100,0