



MINISTERO del LAVORO
e delle POLITICHE SOCIALI

**DIREZIONE GENERALE dell'IMMIGRAZIONE
e delle POLITICHE di INTEGRAZIONE
Divisione II**

**REPORT MENSILE
MINORI STRANIERI
NON ACCOMPAGNATI (MSNA)
IN ITALIA
Dati al 31 maggio 2020**

SEGNALAZIONI MSNA al 31/05/2020

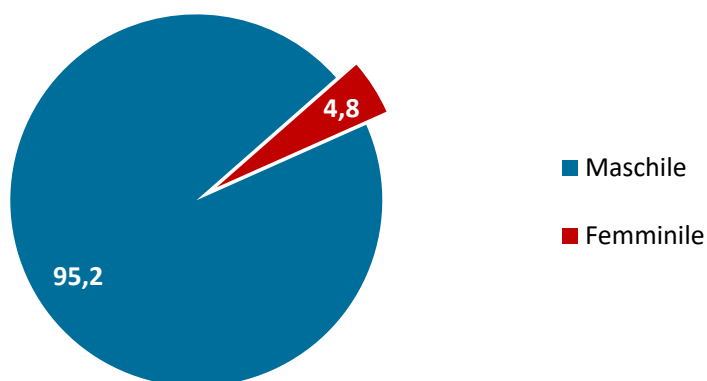
SEGNALAZIONI

MINORI PRESENTI
E CENSITI¹

5.156

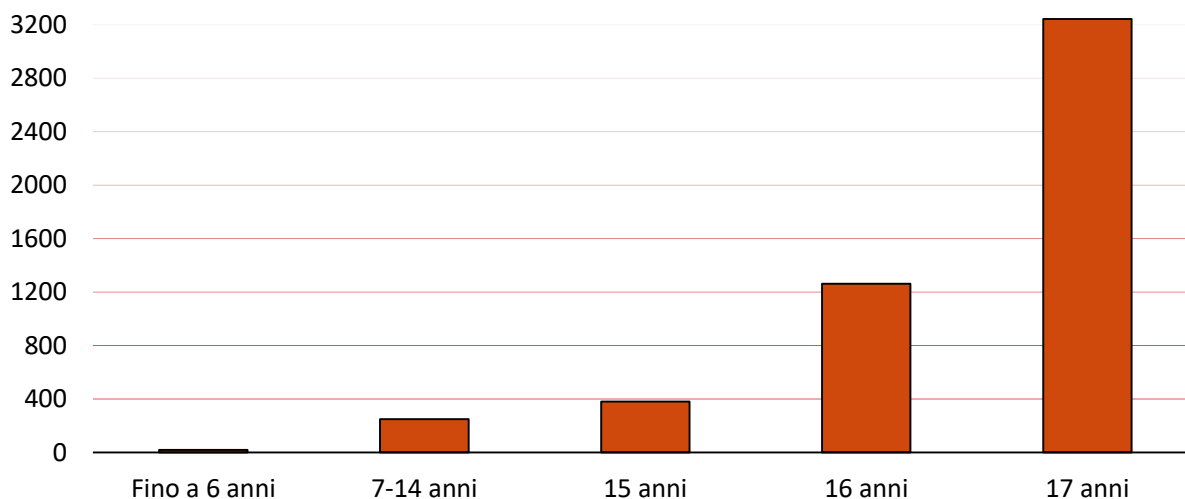
DISTRIBUZIONE PER GENERE

GENERE	PRESENTI E CENSITI	%
MASCHILE	4.907	95,2
FEMMINILE	249	4,8
TOTALE	5.156	100,0



DISTRIBUZIONE PER FASCE D'ETÀ

FASCE D'ETÀ	PRESENTI E CENSITI	%
17 ANNI	3.243	62,9
16 ANNI	1.263	24,5
15 ANNI	381	7,4
7-14 ANNI	250	4,8
FINO A 6 ANNI	19	0,4
TOTALE	5.156	100,0



¹ Il censimento è svolto ai sensi dell'art. 9 comma 1 della Legge 47/2017, dell'art. 19 del Decreto Legislativo n. 142/2015 e degli artt. 2 e 5 del D.P.C.M. n. 535/1999.

RIPARTIZIONE DEI MINORI PER CITTADINANZA

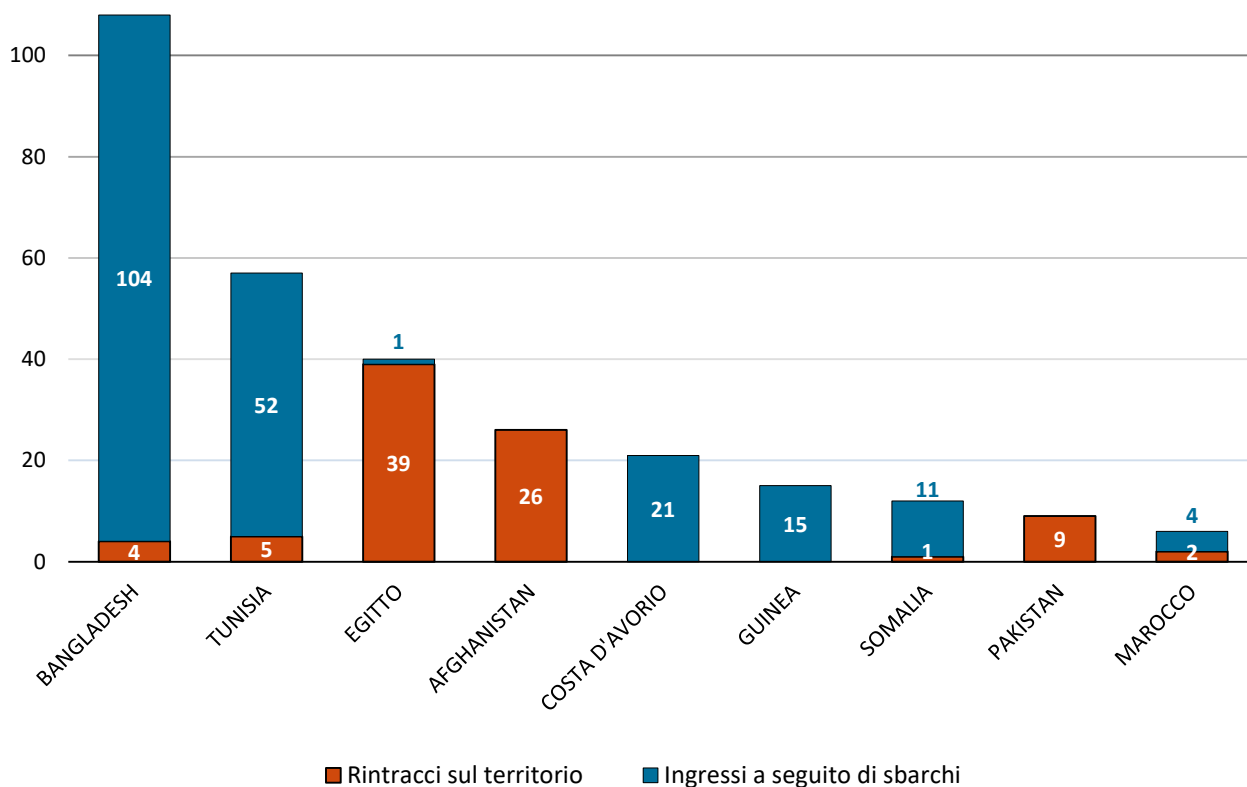
CITTADINANZA	PRESENTI E CENSITI	%
ALBANIA	1.445	28,0
BANGLADESH	614	11,9
EGITTO	568	11,0
PAKISTAN	336	6,5
TUNISIA	254	4,9
COSTA D'AVORIO	236	4,6
KOSOVO	226	4,4
GUINEA	199	3,9
SOMALIA	168	3,3
SENEGAL	158	3,1
MAROCCO	149	2,9
GAMBIA	117	2,3
AFGHANISTAN	109	2,1
MALI	103	2,0
NIGERIA	95	1,8
ERITREA	59	1,1
SUDAN	43	0,8
GHANA	33	0,6
CAMERUN	25	0,5
SIERRA LEONE	23	0,4
TURCHIA	15	0,3
ALGERIA	13	0,3
MOLDOVA	12	0,2
REP.DEMOCRATICA DEL CONGO	9	0,2
GUINEA BISSAU	9	0,2
IRAQ	9	0,2
CIAD	8	0,2
PERU'	8	0,2
BOSNIA-ERZEGOVINA	7	0,1
BURKINA FASO	7	0,1
INDIA	7	0,1
SIRIA	7	0,1
UCRAINA	7	0,1
CONGO	6	0,1
ETIOPIA	6	0,1
TOGO	6	0,1
ALTRE	60	1,2
TOTALE	5.156	100,0

RIPARTIZIONE DEI MINORI PER REGIONE DI ACCOGLIENZA

REGIONE	PRESENTI E CENSITI	%
SICILIA	944	18,3
LOMBARDIA	675	13,1
FRIULI-VENEZIA GIULIA	536	10,4
EMILIA-ROMAGNA	503	9,8
TOSCANA	350	6,8
LAZIO	345	6,7
VENETO	253	4,9
PUGLIA	249	4,8
PIEMONTE	235	4,6
CAMPANIA	212	4,1
LIGURIA	182	3,5
CALABRIA	125	2,4
MARCHE	110	2,1
ABRUZZO	99	1,9
BASILICATA	94	1,8
MOLISE	87	1,7
PROV. AUT. DI BOLZANO	70	1,4
UMBRIA	31	0,6
SARDEGNA	26	0,5
PROV. AUT. DI TRENTO	17	0,3
VALLE D'AOSTA	13	0,3
TOTALE	5.156	100,0

**SEGNALAZIONI DI INGRESSO² NEL TERRITORIO ITALIANO DEI MINORI
RIPARTIZIONE PER CITTADINANZA dal 01/05/2020 al 31/05/2020**

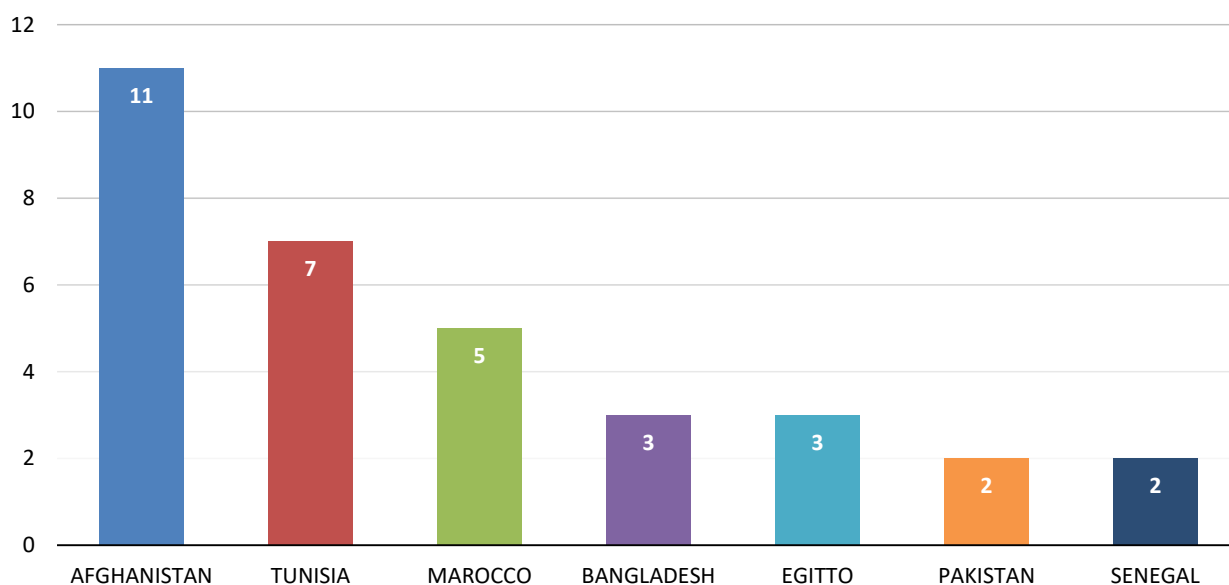
CITTADINANZA	N. MSNA	%
BANGLADESH	108	34,4
TUNISIA	57	18,2
EGITTO	40	12,7
AFGHANISTAN	26	8,3
COSTA D'AVORIO	21	6,7
GUINEA	15	4,8
SOMALIA	12	3,8
PAKISTAN	9	2,9
MAROCCO	6	1,9
ALBANIA	4	1,3
ALGERIA	3	1,0
ALTRE	13	4,1
TOTALE	314	100,0



² A seguito dell'istituzione del SIM è possibile elaborare anche i dati relativi all'ingresso (o all'eventuale allontanamento) dei MSNA su base mensile.

**SEGNALAZIONI DI ALLONTANAMENTO³ DEI MINORI
RIPARTIZIONE PER CITTADINANZA dal 01/05/2020 al 31/05/2020**

CITTADINANZA	N. MSNA	%
AFGHANISTAN	11	29,7
TUNISIA	7	18,9
MAROCCO	5	13,5
BANGLADESH	3	8,1
EGITTO	3	8,1
PAKISTAN	2	5,4
SENEGAL	2	5,4
ALTRE	4	10,8
TOTALE	37	100,0



³ L'allontanamento dei MSNA è registrato nel SIM a seguito di segnalazione a questa Direzione Generale da parte delle Autorità competenti fino a un nuovo eventuale rintraccio sul territorio nazionale dello stesso minore.

FOCUS MSNA DI GENERE FEMMINILE

SEGNALAZIONI al 31/05/2020

DISTRIBUZIONE PER FASCE D'ETÀ

FASCE D'ETÀ	PRESENTI E CENSITE	%
17 ANNI	108	43,4
16 ANNI	50	20,1
15 ANNI	32	12,9
7-14 ANNI	48	19,3
FINO A 6 ANNI	11	4,4
TOTALE	249	100,0

RIPARTIZIONE DELLE MINORI PER CITTADINANZA

CITTADINANZA	PRESENTI E CENSITE	%
NIGERIA	44	17,7
COSTA D'AVORIO	39	15,7
ALBANIA	39	15,7
SOMALIA	15	6,0
GUINEA	14	5,6
MAROCCO	11	4,4
SIERRA LEONE	9	3,6
CAMERUN	7	2,8
GHANA	6	2,4
BOSNIA-ERZEGOVINA	5	2,0
REP.DEMOCRATICA DEL CONGO	5	2,0
ERITREA	5	2,0
MALI	5	2,0
SENEGAL	5	2,0
ALTRE	40	16,1
TOTALE	249	100,0

RIPARTIZIONE DELLE MINORI PER REGIONE DI ACCOGLIENZA

REGIONE	PRESENTI E CENSITE	%
SICILIA	73	29,3
EMILIA-ROMAGNA	30	12,0
PIEMONTE	29	11,6
PUGLIA	27	10,8
LOMBARDIA	22	8,8
LAZIO	17	6,8
VENETO	11	4,4
TOSCANA	9	3,6
PROV. AUT. DI BOLZANO	8	3,2
CAMPANIA	5	2,0
LIGURIA	5	2,0
UMBRIA	4	1,6
ABRUZZO	3	1,2
CALABRIA	2	0,8
BASILICATA	1	0,4
FRIULI-VENEZIA GIULIA	1	0,4
MARCHE	1	0,4
SARDEGNA	1	0,4
TOTALE	249	100,0