



MINISTERO del LAVORO  
e delle POLITICHE SOCIALI

**DIREZIONE GENERALE dell'IMMIGRAZIONE  
e delle POLITICHE di INTEGRAZIONE  
Divisione II**

**REPORT MENSILE  
MINORI STRANIERI  
NON ACCOMPAGNATI (MSNA)  
IN ITALIA  
Dati al 31 marzo 2021**

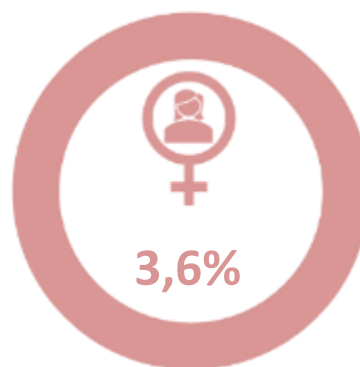
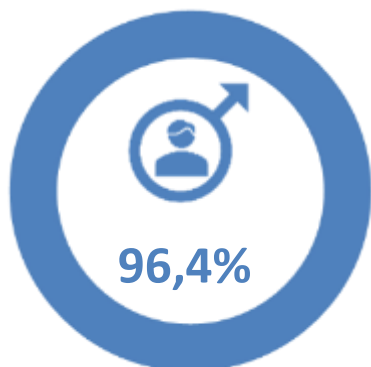
# SEGNALAZIONI MSNA al 31/03/2021

## SEGNALAZIONI

MINORI PRESENTI  
E CENSITI<sup>1</sup> **6.612**

### DISTRIBUZIONE PER GENERE

GENERE	PRESENTI E CENSITI	%
MASCHILE	6.373	96,4
FEMMINILE	239	3,6
TOTALE	<b>6.612</b>	<b>100,0</b>



### DISTRIBUZIONE PER FASCE D'ETÀ

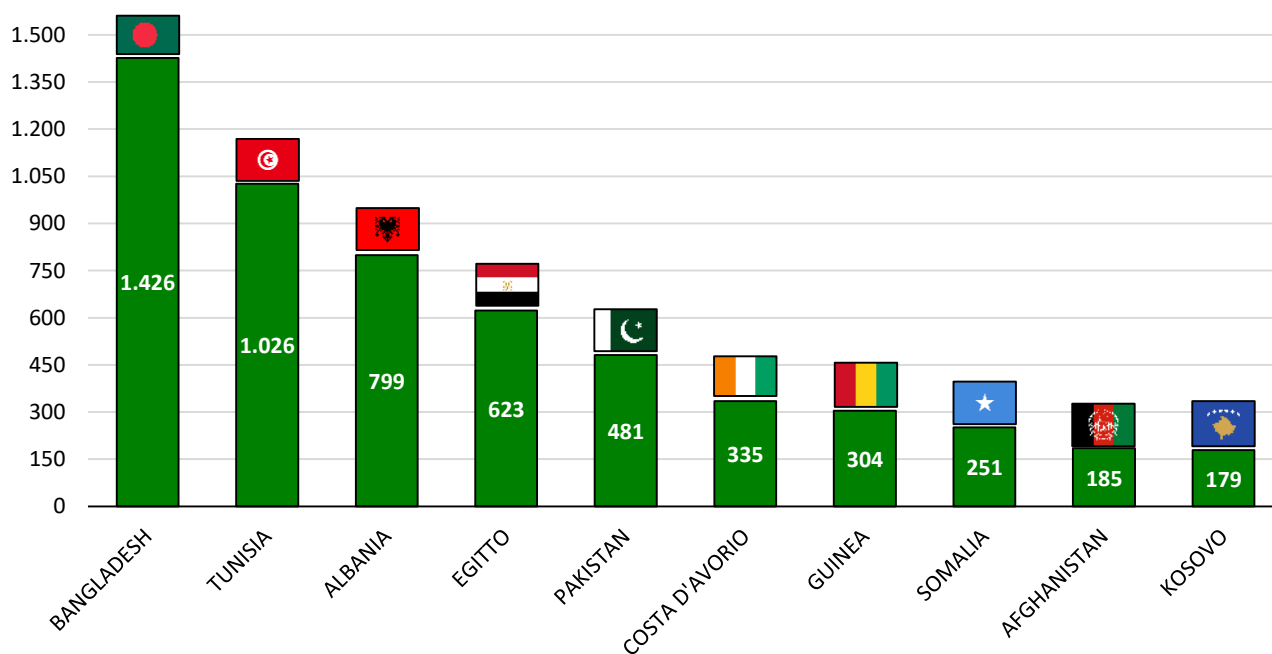
FASCE D'ETÀ	PRESENTI E CENSITI	%
17 ANNI	4.299	65,0
16 ANNI	1.487	22,5
15 ANNI	491	7,4
7-14 ANNI	311	4,7
FINO A 6 ANNI	24	0,4
TOTALE	<b>6.612</b>	<b>100,0</b>



<sup>1</sup> Il censimento è svolto ai sensi dell'art. 9 comma 1 della Legge 47/2017, dell'art. 19 del Decreto Legislativo n. 142/2015 e degli artt. 2 e 5 del D.P.C.M. n. 535/1999.

### RIPARTIZIONE DEI MINORI PER CITTADINANZA

CITTADINANZA	PRESENTI E CENSITI	%
BANGLADESH	1.426	21,6
TUNISIA	1.026	15,5
ALBANIA	799	12,1
EGITTO	623	9,4
PAKISTAN	481	7,3
COSTA D'AVORIO	335	5,1
GUINEA	304	4,6
SOMALIA	251	3,8
AFGHANISTAN	185	2,8
KOSOVO	179	2,7
MALI	146	2,2
MAROCCO	128	1,9
SENEGAL	111	1,7
GAMBIA	81	1,2
ERITREA	76	1,1
SUDAN	59	0,9
NIGERIA	59	0,9
SIERRA LEONE	44	0,7
CAMERUN	41	0,6
GHANA	34	0,5
IRAN	25	0,4
ALGERIA	22	0,3
ALTRE	177	2,7
<b>TOTALE</b>	<b>6.612</b>	<b>100,0</b>



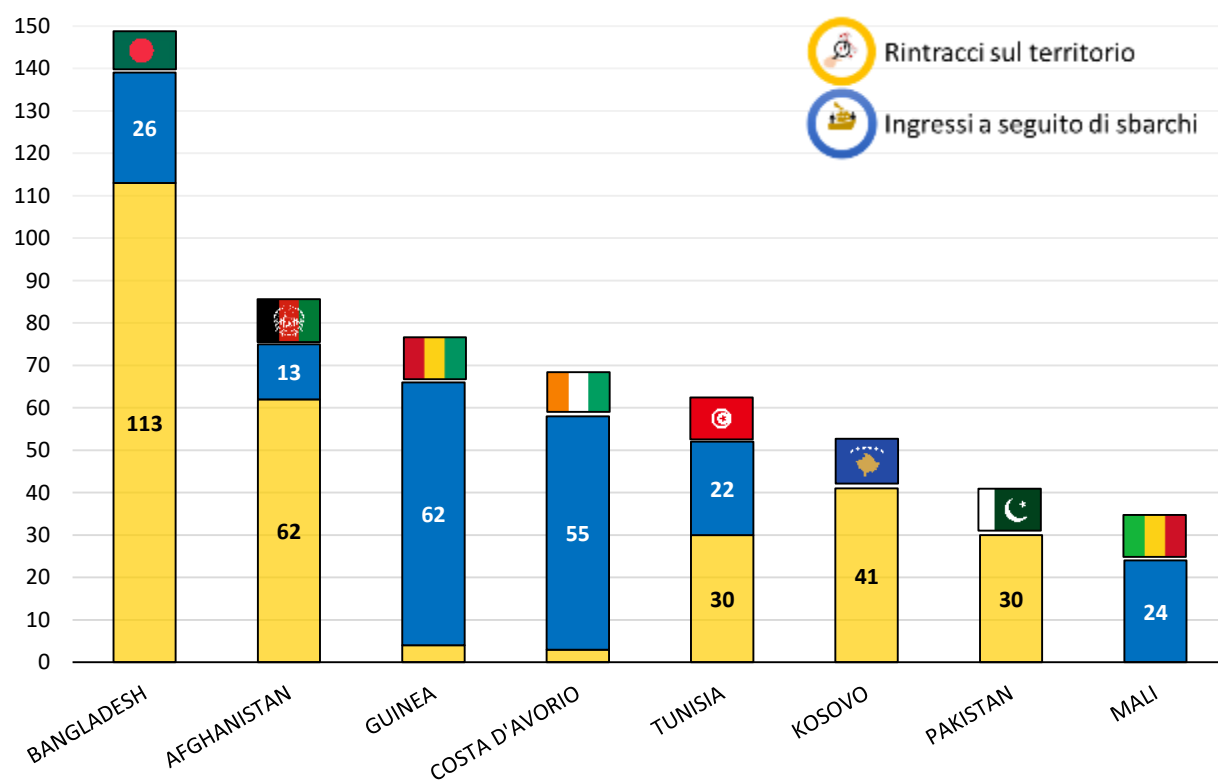
## RIPARTIZIONE DEI MINORI PER REGIONE DI ACCOGLIENZA

REGIONE	PRESENTI E CENSITI	%
SICILIA	1.926	29,1
FRIULI-VENEZIA GIULIA	787	11,9
LOMBARDIA	686	10,4
EMILIA-ROMAGNA	525	7,9
PUGLIA	358	5,4
CALABRIA	346	5,2
LAZIO	317	4,8
TOSCANA	272	4,1
PIEMONTE	220	3,3
VENETO	209	3,2
LIGURIA	199	3,0
CAMPANIA	194	2,9
BASILICATA	121	1,8
ABRUZZO	108	1,6
MARCHE	105	1,6
MOLISE	74	1,1
SARDEGNA	57	0,9
PROV. AUT. DI BOLZANO	52	0,8
UMBRIA	32	0,5
PROV. AUT. DI TRENTO	21	0,3
VALLE D'AOSTA	3	0,0
<b>TOTALE</b>	<b>6.612</b>	<b>100,0</b>



**SEGNALAZIONI DI INGRESSO<sup>2</sup> NEL TERRITORIO ITALIANO DEI MINORI  
RIPARTIZIONE PER CITTADINANZA dal 01/03/2021 al 31/03/2021**

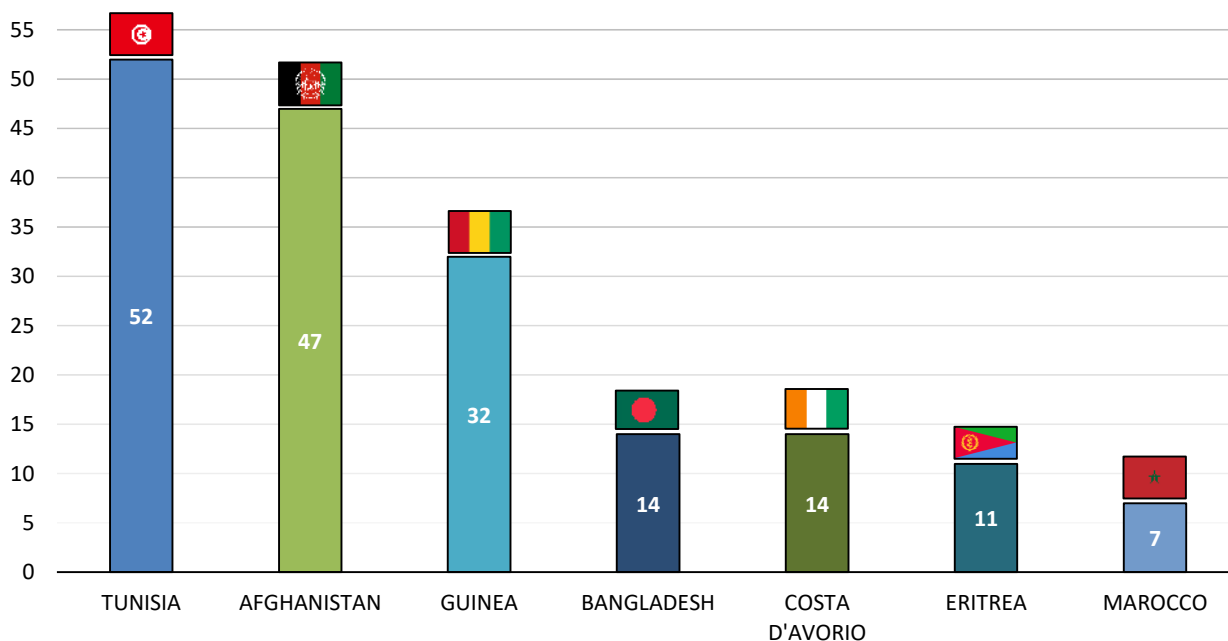
CITTADINANZA	N. MSNA	%
BANGLADESH	139	24,0
AFGHANISTAN	75	12,9
GUINEA	66	11,4
COSTA D'AVORIO	58	10,0
TUNISIA	52	9,0
KOSOVO	41	7,1
PAKISTAN	30	5,2
MALI	24	4,1
ERITREA	12	2,1
MAROCCO	12	2,1
CAMERUN	10	1,7
SUDAN	10	1,7
EGITTO	9	1,6
ALBANIA	5	0,9
ALGERIA	5	0,9
SENEGAL	5	0,9
SIERRA LEONE	5	0,9
SOMALIA	5	0,9
BURKINA FASO	4	0,7
ALTRE	13	2,2
<b>TOTALE</b>	<b>580</b>	<b>100,0</b>



<sup>2</sup> A seguito dell'istituzione del SIM è possibile elaborare anche i dati relativi all'ingresso (o all'eventuale allontanamento) dei MSNA su base mensile.

**SEGNALAZIONI DI ALLONTANAMENTO<sup>3</sup> DEI MINORI  
RIPARTIZIONE PER CITTADINANZA dal 01/03/2021 al 31/03/2021**

CITTADINANZA	N. MSNA	%
TUNISIA	52	23,3
AFGHANISTAN	47	21,1
GUINEA	32	14,3
BANGLADESH	14	6,3
COSTA D'AVORIO	14	6,3
ERITREA	11	4,9
MAROCCO	7	3,1
MALI	6	2,7
SIERRA LEONE	6	2,7
SOMALIA	6	2,7
PAKISTAN	5	2,2
SUDAN	5	2,2
CIAD	2	0,9
GAMBIA	2	0,9
LIBERIA	2	0,9
SENEGAL	2	0,9
SIRIA	2	0,9
ALTRE	8	3,6
<b>TOTALE</b>	<b>223</b>	<b>100,0</b>



<sup>3</sup> L'allontanamento dei MSNA è registrato nel SIM a seguito di segnalazione a questa Direzione Generale da parte delle Autorità competenti fino a un nuovo eventuale rintraccio sul territorio nazionale dello stesso minore.

# FOCUS MSNA DI GENERE FEMMINILE

## SEGNALAZIONI al 31/03/2021

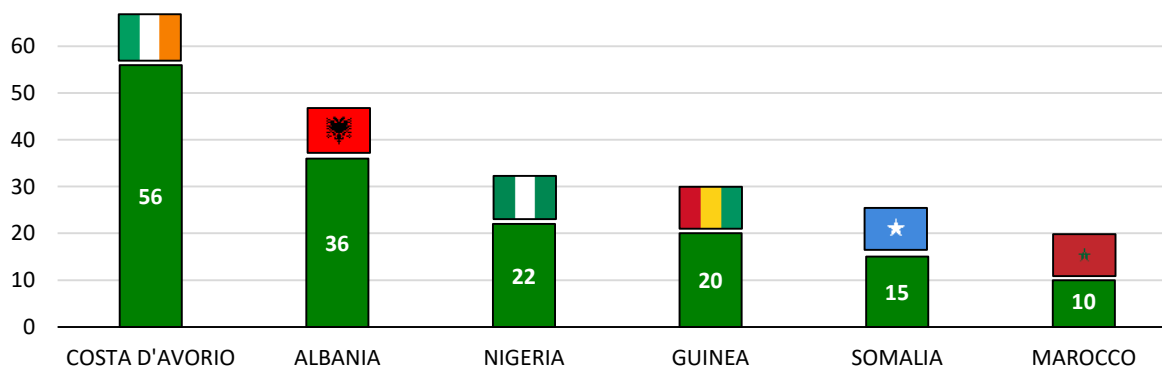
### DISTRIBUZIONE PER FASCE D'ETÀ

FASCE D'ETÀ	PRESENTI E CENSITE	%
17 ANNI	96	40,2
16 ANNI	53	22,2
15 ANNI	25	10,5
7-14 ANNI	51	21,3
FINO A 6 ANNI	14	5,9
<b>TOTALE</b>	<b>239</b>	<b>100,0</b>



### RIPARTIZIONE DELLE MINORI PER CITTADINANZA

CITTADINANZA	PRESENTI E CENSITE	%
COSTA D'AVORIO	56	23,4
ALBANIA	36	15,1
NIGERIA	22	9,2
GUINEA	20	8,4
SOMALIA	15	6,3
MAROCCO	10	4,2
SIERRA LEONE	8	3,3
CAMERUN	7	2,9
MALI	7	2,9
TUNISIA	7	2,9
PERU'	5	2,1
BOSNIA-ERZEGOVINA	4	1,7
ERITREA	4	1,7
GHANA	4	1,7
SENEGAL	4	1,7
UCRAINA	4	1,7
CONGO, REP.DEMOCRATICA	3	1,3
ALTRE	23	9,6
<b>TOTALE</b>	<b>239</b>	<b>100,0</b>



## RIPARTIZIONE DELLE MINORI PER REGIONE DI ACCOGLIENZA

REGIONE	PRESENTI E CENSITE	%
SICILIA	72	30,1
PUGLIA	34	14,2
PIEMONTE	27	11,3
LAZIO	24	10,0
EMILIA-ROMAGNA	21	8,8
LOMBARDIA	21	8,8
TOSCANA	8	3,3
PROV. AUT. DI BOLZANO	7	2,9
VENETO	6	2,5
CALABRIA	5	2,1
LIGURIA	4	1,7
SARDEGNA	3	1,3
ABRUZZO	2	0,8
UMBRIA	2	0,8
CAMPANIA	1	0,4
MARCHE	1	0,4
MOLISE	1	0,4
<b>TOTALE</b>	<b>239</b>	<b>100,0</b>

